



# ESTADÍSTICAS PROVINCIALES – ACUMULADO I a VI-2011

## INDICE

ÁVILA.....	2
BURGOS.....	5
LEÓN .....	8
PALENCIA .....	11
SALAMANCA.....	14
SEGOVIA.....	17
SORIA.....	20
VALLADOLID .....	23
ZAMORA.....	27

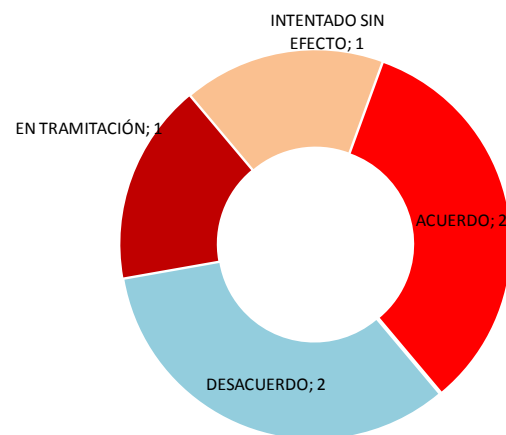
# ÁVILA

## ACUMULADO A JUNIO DE 2011

### SOLICITUDES DE INICIACIÓN DE PROCEDIMIENTO PRESENTADAS POR SECTOR DE PRODUCCIÓN, TIPO DE CONFLICTO Y RESULTADO

SECTOR TIPO DE CONFLICTO	RESULTADO				Total
	ACUERDO	DESACUERDO	EN TRAMITACIÓN	INTENTADO SIN EFECTO	
<b>ALIMENTACIÓN</b>				1	1
Conflictos de Intereses				1	1
<b>COMERCIO</b>		1			1
Conflictos de Interpretación y Aplicación		1			1
<b>CONSTRUCCIÓN</b>	1				1
Conflictos de Interpretación y Aplicación	1				1
<b>LIMPIEZA</b>		1			1
Conflictos de Interpretación y Aplicación		1			1
<b>METAL</b>	1				1
Conflictos de Interpretación y Aplicación	1				1
<b>SERVICIOS SOCIALES</b>			1		1
Conflictos de Interpretación y Aplicación			1		1
<b>Total general</b>	<b>2</b>	<b>2</b>	<b>1</b>	<b>1</b>	<b>6</b>

## RESULTADOS



## EVOLUCIÓN MENSUAL DE SOLICITUDES DE INICIACIÓN DE PROCEDIMIENTO PRESENTADAS

AÑOS	ene	feb	mar	abr	may	jun	jul	sep	oct	nov	dic	Total
2009		2	1		1	1		2	1		1	9
2010				2		1	1			1	2	7
2011	2		1	2	1							6

NÚMERO DE EMPRESAS Y TRABAJADORES AFECTADOS

ÁVILA	TOTAL
TRABAJADORES AFECTADOS	1247
EMPRESAS AFECTADAS	13

CONFLICTOS QUE PUEDEN DAR LUGAR A CONVOCATORIA DE HUELGA POR SECTOR Y RESULTADO

SECTOR	RESULTADO
Total general	0

**BURGOS**

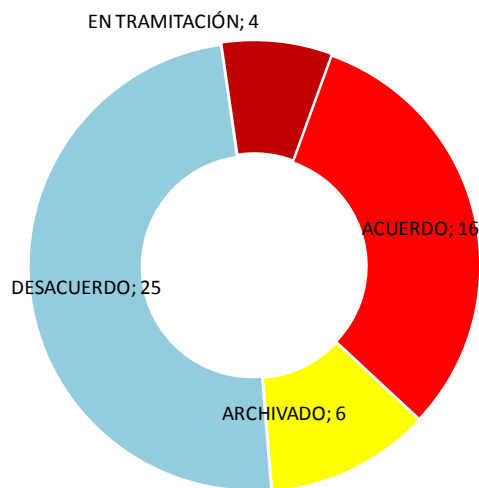
ACUMULADO A JUNIO DE 2011

SOLICITUDES DE INICIACIÓN DE PROCEDIMIENTO PRESENTADAS POR SECTOR DE PRODUCCIÓN, TIPO DE CONFLICTO Y RESULTADO

SECTOR TIPO DE CONFLICTO	RESULTADO				Total
	ACUERDO	ARCHIVADO	DESACUERDO	EN TRAMITACIÓN	
<b>ADMINISTRACIÓN</b>		<b>1</b>			<b>1</b>
Conflictos de Interpretación y Aplicación		1			1
<b>ALIMENTACIÓN</b>	<b>3</b>		<b>2</b>	<b>1</b>	<b>6</b>
Conflictos de Interpretación y Aplicación	1		2	1	4
Conflictos de Intereses	2				2
<b>COMERCIO</b>			<b>2</b>		<b>2</b>
Conflictos de Interpretación y Aplicación			2		2
<b>CONSTRUCCIÓN</b>	<b>2</b>		<b>1</b>		<b>3</b>
Conflictos de Interpretación y Aplicación			1		1
Conflictos que pueden dar lugar a convocatoria de Huelga	2				2
<b>ENSEÑANZA</b>				<b>1</b>	<b>1</b>
Conflictos de Interpretación y Aplicación				1	1
<b>HOSTELERÍA</b>	<b>1</b>	<b>1</b>			<b>2</b>
Conflictos de Interpretación y Aplicación	1	1			2
<b>LIMPIEZA</b>			<b>1</b>		<b>1</b>
Conflictos de Interpretación y Aplicación			1		1
<b>METAL</b>	<b>7</b>	<b>4</b>	<b>16</b>	<b>1</b>	<b>28</b>
Conflictos de Interpretación y Aplicación	1	2	5		8
Conflictos de Intereses	2	1	2		5
Conflictos que pueden dar lugar a convocatoria de Huelga	4	1	9	1	15
<b>OTRAS ACTIVIDADES</b>	<b>1</b>		<b>3</b>		<b>4</b>

SECTOR TIPO DE CONFLICTO	RESULTADO				Total
	ACUERDO	ARCHIVADO	DESACUERDO	EN TRAMITACIÓN	
Conflictos de Interpretación y Aplicación			1		1
Conflictos de Intereses			1		1
Conflictos que pueden dar lugar a convocatoria de Huelga	1		1		2
<b>QUÍMICO</b>	<b>1</b>			<b>1</b>	<b>2</b>
Conflictos de Interpretación y Aplicación				1	1
Conflictos de Intereses	1				1
<b>TEXTIL</b>	<b>1</b>				<b>1</b>
Conflictos de Interpretación y Aplicación	1				1
<b>Total general</b>	<b>16</b>	<b>6</b>	<b>25</b>	<b>4</b>	<b>51</b>

RESULTADOS



## EVOLUCIÓN MENSUAL DE SOLICITUDES DE INICIACIÓN DE PROCEDIMIENTO PRESENTADAS

AÑOS	ene	feb	mar	abr	may	jun	jul	ago	sep	oct	nov	dic	Total
2009	5	20	9	10	16	9	5		4	9	9	13	109
2010	7	7	10	5	8	9	3	1	5	9	5	6	75
2011	6	11	9	8	10	7							51

## NÚMERO DE EMPRESAS Y TRABAJADORES AFECTADOS

BURGOS	TOTAL
TRABAJADORES AFECTADOS	5774
EMPRESAS AFECTADAS	51

## CONFLICTOS QUE PUEDEN DAR LUGAR A CONVOCATORIA DE HUELGA POR SECTOR Y RESULTADO

SECTOR	RESULTADO				Total
	ACUERDO	ARCHIVADO	DESACUERDO	EN TRAMITACIÓN	
CONSTRUCCIÓN	2				2
METAL	4	1	9	1	15
OTRAS ACTIVIDADES	1		1		2
<b>Total general</b>	<b>7</b>	<b>1</b>	<b>10</b>	<b>1</b>	<b>19</b>

**LEÓN**

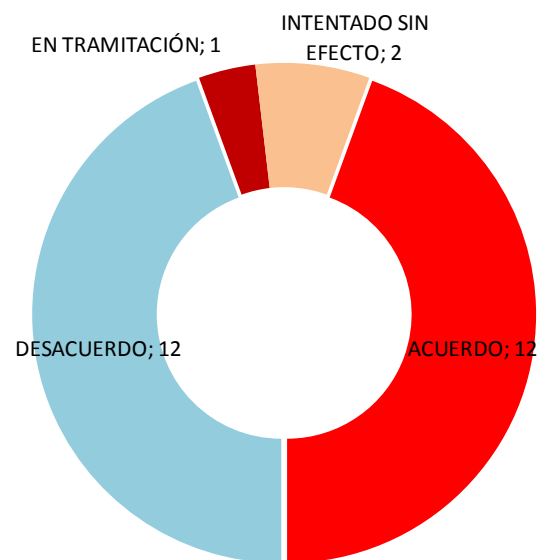
ACUMULADO A JUNIO DE 2011

SOLICITUDES DE INICIACIÓN DE PROCEDIMIENTO PRESENTADAS POR SECTOR DE PRODUCCIÓN, TIPO DE CONFLICTO Y RESULTADO

SECTOR TIPO DE CONFLICTO	RESULTADO				Total
	ACUERDO	DESACUERDO	EN TRAMITACIÓN	INTENTADO SIN EFECTO	
<b>ALIMENTACIÓN</b>	<b>2</b>				<b>2</b>
Conflictos de Interpretación y Aplicación	2				2
<b>COMERCIO</b>	<b>1</b>	<b>4</b>			<b>5</b>
Conflictos de Interpretación y Aplicación	1	3			4
Conflictos de Intereses		1			1
<b>CONSTRUCCIÓN</b>	<b>2</b>	<b>1</b>			<b>3</b>
Conflictos de Interpretación y Aplicación		1			1
Conflictos que pueden dar lugar a convocatoria de Huelga	2				2
<b>LIMPIEZA</b>	<b>2</b>	<b>2</b>		<b>1</b>	<b>5</b>
Conflictos que pueden dar lugar a convocatoria de Huelga	2	2		1	5
<b>METAL</b>	<b>2</b>		<b>1</b>		<b>3</b>
Conflictos que pueden dar lugar a convocatoria de Huelga	2		1		3
<b>MINERÍA</b>		<b>1</b>		<b>1</b>	<b>2</b>
Conflictos de Interpretación y Aplicación		1			1
Conflictos que pueden dar lugar a convocatoria de Huelga				1	1
<b>OTRAS ACTIVIDADES</b>	<b>1</b>	<b>1</b>			<b>2</b>
Conflictos de Interpretación y Aplicación	1				1
Conflictos que pueden dar lugar a convocatoria de Huelga		1			1
<b>SERVICIOS SOCIALES</b>	<b>1</b>				<b>1</b>
Conflictos de Interpretación y Aplicación	1				1
<b>TELEMARKETING</b>	<b>1</b>	<b>2</b>			<b>3</b>
Conflictos de Interpretación y Aplicación	1	2			3
<b>TRANSPORTES</b>		<b>1</b>			<b>1</b>
Conflictos de Interpretación y Aplicación		1			1
<b>Total general</b>	<b>12</b>	<b>12</b>	<b>1</b>	<b>2</b>	<b>27</b>



RESULTADOS



EVOLUCIÓN MENSUAL DE SOLICITUDES DE INICIACIÓN DE PROCEDIMIENTO PRESENTADAS

AÑOS	ene	feb	mar	abr	may	jun	jul	ago	sep	oct	nov	dic	Total
2009	2	3	5	5	6	4	6	1	5	4	4	3	48
2010	3	11	11	7	4	1	1	1	1	3	3	1	47
2011	5	4	5	6	3	4							27

NÚMERO DE EMPRESAS Y TRABAJADORES AFECTADOS

LEÓN	TOTAL
TRABAJADORES AFECTADOS	9499
EMPRESAS AFECTADAS	204

CONFLICTOS QUE PUEDEN DAR LUGAR A CONVOCATORIA DE HUELGA POR SECTOR Y RESULTADO

SECTOR	RESULTADO				Total
	ACUERDO	DESACUERDO	EN TRAMITACIÓN	INTENTADO SIN EFECTO	
CONSTRUCCIÓN	2				2
LIMPIEZA	2	2		1	5
METAL	2		1		3
MINERÍA				1	1
OTRAS ACTIVIDADES		1			1
<b>Total general</b>	<b>6</b>	<b>3</b>	<b>1</b>	<b>2</b>	<b>12</b>

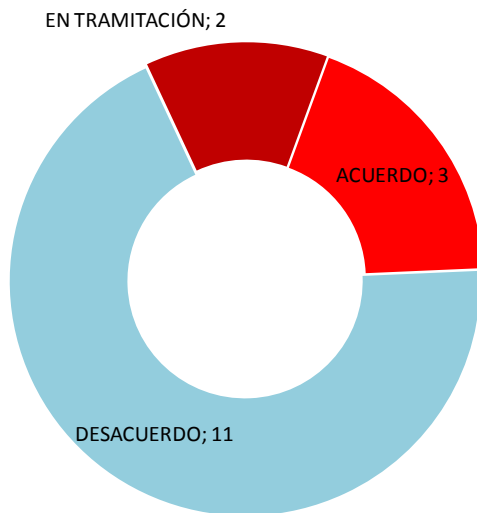
# PALENCIA

ACUMULADO A JUNIO DE 2011

SOLICITUDES DE INICIACIÓN DE PROCEDIMIENTO PRESENTADAS POR SECTOR DE PRODUCCIÓN, TIPO DE CONFLICTO Y RESULTADO

SECTOR TIPO DE CONFLICTO	RESULTADO			Total
	ACUERDO	DESACUERDO	EN TRAMITACIÓN	
<b>ALIMENTACIÓN</b>			<b>1</b>	<b>1</b>
Conflictos de Interpretación y Aplicación			1	1
<b>COMERCIO</b>	<b>1</b>	<b>4</b>		<b>5</b>
Conflictos de Interpretación y Aplicación	1	4		5
<b>CONSTRUCCIÓN</b>	<b>1</b>			<b>1</b>
Conflictos de Interpretación y Aplicación	1			1
<b>LIMPIEZA</b>		<b>2</b>		<b>2</b>
Conflictos de Interpretación y Aplicación		1		1
Conflictos que pueden dar lugar a convocatoria de Huelga		1		1
<b>METAL</b>		<b>1</b>	<b>1</b>	<b>2</b>
Conflictos de Interpretación y Aplicación		1	1	2
<b>OTRAS ACTIVIDADES</b>		<b>1</b>		<b>1</b>
Conflictos de Interpretación y Aplicación		1		1
<b>QUÍMICO</b>	<b>1</b>	<b>1</b>		<b>2</b>
Conflictos de Interpretación y Aplicación		1		1
Conflictos que pueden dar lugar a convocatoria de Huelga	1			1
<b>SERVICIOS SOCIALES</b>		<b>1</b>		<b>1</b>
Conflictos de Interpretación y Aplicación		1		1
<b>TRANSPORTES</b>		<b>1</b>		<b>1</b>
Conflictos de Interpretación y Aplicación		1		1
<b>Total general</b>	<b>3</b>	<b>11</b>	<b>2</b>	<b>16</b>

RESULTADOS



EVOLUCIÓN MENSUAL DE SOLICITUDES DE INICIACIÓN DE PROCEDIMIENTO PRESENTADAS

AÑOS	ene	feb	mar	abr	may	jun	jul	sep	oct	nov	dic	Total
2009	4	1	2	4	1	2		3	4	1	1	23
2010	3	5	4	2	3		1	3	1	3	2	27
2011	3	1	7		3	2						16

## NÚMERO DE EMPRESAS Y TRABAJADORES AFECTADOS

PALENCIA	TOTAL
TRABAJADORES AFECTADOS	6128
EMPRESAS AFECTADAS	929

## CONFLICTOS QUE PUEDEN DAR LUGAR A CONVOCATORIA DE HUELGA POR SECTOR Y RESULTADO

SECTOR	RESULTADO		Total
	ACUERDO	DESACUERDO	
LIMPIEZA		1	1
QUÍMICO	1		1
<b>Total general</b>	<b>1</b>	<b>1</b>	<b>2</b>

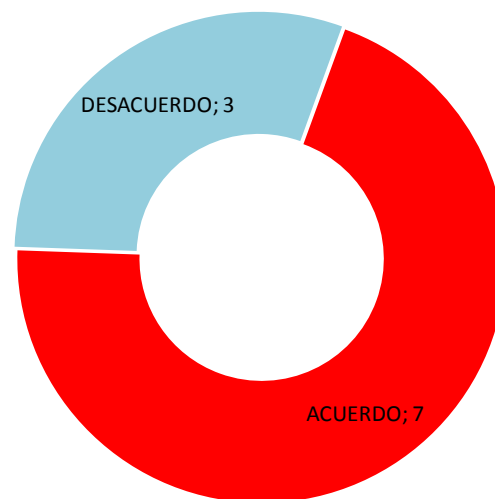
# SALAMANCA

## ACUMULADO A JUNIO DE 2011

SOLICITUDES DE INICIACIÓN DE PROCEDIMIENTO PRESENTADAS POR SECTOR DE PRODUCCIÓN, TIPO DE CONFLICTO Y RESULTADO

SECTOR TIPO DE CONFLICTO	RESULTADO		
	ACUERDO	DESACUERDO	Total
<b>AGROPECUARIO</b>	<b>1</b>		<b>1</b>
Conflictos de Intereses	1		1
<b>ALIMENTACIÓN</b>	<b>2</b>		<b>2</b>
Conflictos de Interpretación y Aplicación	1		1
Conflictos de Intereses	1		1
<b>COMERCIO</b>	<b>1</b>		<b>1</b>
Conflictos de Interpretación y Aplicación	1		1
<b>HOSTELERÍA</b>	<b>1</b>		<b>1</b>
Conflictos de Intereses	1		1
<b>LIMPIEZA</b>	<b>1</b>		<b>1</b>
Conflictos de Interpretación y Aplicación	1		1
<b>OTRAS ACTIVIDADES</b>	<b>1</b>	<b>1</b>	<b>2</b>
Conflictos de Interpretación y Aplicación	1	1	2
<b>QUÍMICO</b>		<b>1</b>	<b>1</b>
Conflictos de Interpretación y Aplicación		1	1
<b>TELEMARKETING</b>		<b>1</b>	<b>1</b>
Conflictos de Interpretación y Aplicación		1	1
<b>Total general</b>	<b>7</b>	<b>3</b>	<b>10</b>

## RESULTADOS



## EVOLUCIÓN MENSUAL DE SOLICITUDES DE INICIACIÓN DE PROCEDIMIENTO PRESENTADAS

AÑOS	ene	feb	mar	abr	may	jun	jul	oct	nov	dic	Total
2009	2	1	2	1	1	1		1	3		12
2010	3				3	2	1			5	14
2011	1	3	3		1	2					10

NÚMERO DE EMPRESAS Y TRABAJADORES AFECTADOS

SALAMANCA	TOTAL
TRABAJADORES AFECTADOS	1320
EMPRESAS AFECTADAS	109

CONFLICTOS QUE PUEDEN DAR LUGAR A CONVOCATORIA DE HUELGA POR SECTOR Y RESULTADO

SECTOR	RESULTADO Total
<b>Total general</b>	<b>0</b>



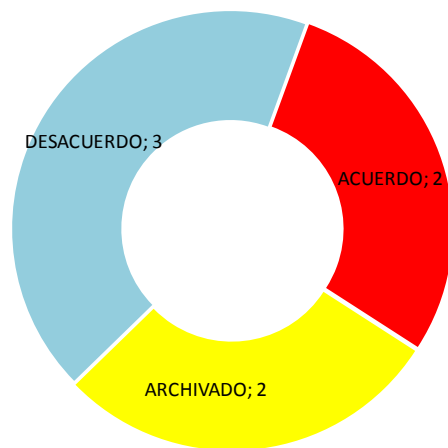
**SEGOVIA**

ACUMULADO A JUNIO DE 2011

SOLICITUDES DE INICIACIÓN DE PROCEDIMIENTO PRESENTADAS POR SECTOR DE PRODUCCIÓN, TIPO DE CONFLICTO Y RESULTADO

SECTOR TIPO DE CONFLICTO	RESULTADO			Total general
	ACUERDO	ARCHIVADO	DESACUERDO	
<b>ALIMENTACIÓN</b>	<b>1</b>			<b>1</b>
Conflictos que pueden dar lugar a convocatoria de Huelga	1			1
<b>LIMPIEZA</b>			<b>1</b>	<b>1</b>
Conflictos que pueden dar lugar a convocatoria de Huelga			1	1
<b>MADERA</b>		<b>2</b>		<b>2</b>
Conflictos de Intereses		2		2
<b>METAL</b>			<b>1</b>	<b>1</b>
Conflictos que pueden dar lugar a convocatoria de Huelga			1	1
<b>OTRAS ACTIVIDADES</b>			<b>1</b>	<b>1</b>
Conflictos de Interpretación y Aplicación			1	1
<b>SERVICIOS SOCIALES</b>	<b>1</b>			<b>1</b>
Conflictos que pueden dar lugar a convocatoria de Huelga	1			1
<b>Total general</b>	<b>2</b>	<b>2</b>	<b>3</b>	<b>7</b>

RESULTADOS



EVOLUCIÓN MENSUAL DE SOLICITUDES DE INICIACIÓN DE PROCEDIMIENTO PRESENTADAS

AÑOS	feb	mar	abr	may	jun	jul	ago	sep	oct	nov	dic	Total
2009	1	1	2	7		2		1	2	2	1	19
2010	2			1		2	1	3	1	1		11
2011	3	1	1	1	1							7

## NÚMERO DE EMPRESAS Y TRABAJADORES AFECTADOS

SEGOVIA	TOTAL
TRABAJADORES AFECTADOS	2352
EMPRESAS AFECTADAS	69

## CONFLICTOS QUE PUEDEN DAR LUGAR A CONVOCATORIA DE HUELGA POR SECTOR Y RESULTADO

SECTOR	RESULTADO		
	ACUERDO	DESACUERDO	Total
ALIMENTACIÓN	1		1
LIMPIEZA		1	1
METAL		1	1
SERVICIOS SOCIALES	1		1
<b>Total general</b>	<b>2</b>	<b>2</b>	<b>4</b>

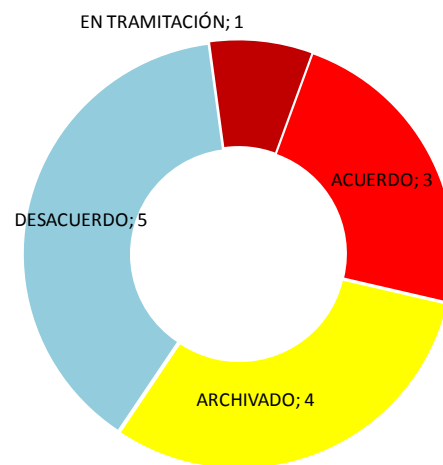
**SORIA**

ACUMULADO A JUNIO DE 2011

SOLICITUDES DE INICIACIÓN DE PROCEDIMIENTO PRESENTADAS POR SECTOR DE PRODUCCIÓN, TIPO DE CONFLICTO Y RESULTADO

SECTO	RESULTADO				Total
	ACUERDO	ARCHIVADO	DESACUERDO	EN TRAMITACIÓN	
<b>HOSTELERÍA</b>	<b>1</b>				<b>1</b>
Conflictos de Interpretación y Aplicación	1				1
<b>MADERA</b>	<b>1</b>		<b>1</b>		<b>2</b>
Conflictos de Interpretación y Aplicación	1		1		2
<b>METAL</b>			<b>4</b>	<b>1</b>	<b>5</b>
Conflictos de Interpretación y Aplicación			2	1	3
Conflictos de Intereses			1		1
Conflictos que pueden dar lugar a convocatoria de Huelga			1		1
<b>OTRAS ACTIVIDADES</b>		<b>1</b>			<b>1</b>
Conflictos de Interpretación y Aplicación		1			1
<b>SERVICIOS SOCIALES</b>	<b>1</b>	<b>3</b>			<b>4</b>
Conflictos de Interpretación y Aplicación		2			2
Conflictos de Intereses	1	1			2
<b>Total general</b>	<b>3</b>	<b>4</b>	<b>5</b>	<b>1</b>	<b>13</b>

## RESULTADOS



## EVOLUCIÓN MENSUAL DE SOLICITUDES DE INICIACIÓN DE PROCEDIMIENTO PRESENTADAS

AÑOS	ene	feb	mar	abr	may	jun	jul	ago	sep	oct	nov	dic	Total
2009	1	1	1	1			3	1	1	1	3	2	15
2010	1	1	1	1	1	2		1	1		1		10
2011		3		1	5	4							13

NÚMERO DE EMPRESAS Y TRABAJADORES AFECTADOS

SORIA	TOTAL
TRABAJADORES AFECTADOS	2559
EMPRESAS AFECTADAS	13

CONFLICTOS QUE PUEDEN DAR LUGAR A CONVOCATORIA DE HUELGA POR SECTOR Y RESULTADO

SECTOR	RESULTADO	
	DESACUERDO	Total
METAL	1	1
<b>Total general</b>	<b>1</b>	<b>1</b>

**VALLADOLID**

ACUMULADO A JUNIO DE 2011

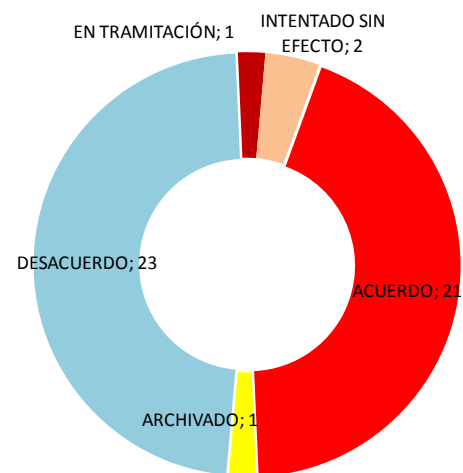
## SOLICITUDES DE INICIACIÓN DE PROCEDIMIENTO PRESENTADAS POR SECTOR DE PRODUCCIÓN, TIPO DE CONFLICTO Y RESULTADO

SECTOR TIPO DE CONFLICTO	RESULTADO					Total
	ACUERDO	ARCHIVADO	DESACUERDO	EN TRAMITACIÓN	INTENTADO SIN EFECTO	
<b>AGROPECUARIO</b>	<b>1</b>		<b>1</b>	<b>1</b>		<b>3</b>
Conflictos de Interpretación y Aplicación				1		1
Conflictos de Intereses	1		1			2
<b>ALIMENTACIÓN</b>			<b>2</b>			<b>2</b>
Conflictos de Interpretación y Aplicación			2			2
<b>AYUDA A DOMICILIO</b>	<b>1</b>					<b>1</b>
Conflictos de Intereses	1					1
<b>COMERCIO</b>	<b>1</b>					<b>1</b>
Conflictos de Intereses	1					1
<b>CONSTRUCCIÓN</b>	<b>1</b>		<b>1</b>		<b>1</b>	<b>3</b>
Conflictos de Intereses					1	1
Conflictos que pueden dar lugar a convocatoria de Huelga	1		1			2
<b>HOSTELERÍA</b>	<b>1</b>					<b>1</b>
Conflictos de Intereses	1					1
<b>LIMPIEZA</b>	<b>1</b>		<b>1</b>			<b>2</b>
Conflictos de Interpretación y Aplicación	1					1
Conflictos que pueden dar lugar a convocatoria de Huelga			1			1
<b>MADERA</b>	<b>1</b>					<b>1</b>
Conflictos de Interpretación y Aplicación	1					1
<b>METAL</b>	<b>8</b>		<b>13</b>		<b>1</b>	<b>22</b>

SECTOR TIPO DE CONFLICTO	RESULTADO					Total
	ACUERDO	ARCHIVADO	DESACUERDO	EN TRAMITACIÓN	INTENTADO SIN EFECTO	
Conflictos de Interpretación y Aplicación	3		6		1	10
Conflictos de Intereses	2		1			3
Conflictos que pueden dar lugar a convocatoria de Huelga	3		6			9
<b>OTRAS ACTIVIDADES</b>	<b>2</b>					<b>2</b>
Conflictos de Interpretación y Aplicación	2					2
<b>QUÍMICO</b>			<b>1</b>			<b>1</b>
Conflictos de Interpretación y Aplicación			1			1
<b>SERVICIOS SOCIALES</b>	<b>2</b>					<b>2</b>
Conflictos de Interpretación y Aplicación	1					1
Conflictos que pueden dar lugar a convocatoria de Huelga	1					1
<b>TELEMARKETING</b>			<b>1</b>			<b>1</b>
Conflictos de Interpretación y Aplicación			1			1
<b>TEXTIL</b>	<b>1</b>					<b>1</b>
Conflictos de Interpretación y Aplicación	1					1
<b>TRANSPORTES</b>	<b>1</b>	<b>1</b>	<b>3</b>			<b>5</b>
Conflictos de Interpretación y Aplicación			2			2
Conflictos de Intereses		1	1			2
Conflictos que pueden dar lugar a convocatoria de Huelga	1					1
<b>Total general</b>	<b>21</b>	<b>1</b>	<b>23</b>	<b>1</b>	<b>2</b>	<b>48</b>



### RESULTADOS



### EVOLUCIÓN MENSUAL DE SOLICITUDES DE INICIACIÓN DE PROCEDIMIENTO PRESENTADAS

AÑOS	ene	feb	mar	abr	may	jun	jul	ago	sep	oct	nov	dic	Total
2009	11	6	11	3	3	9	11	3	6	6	7	6	82
2010	10	9	5	6	4	9	8	7		9	4	3	74
2011	6	8	15	7	7	5							48

NÚMERO DE EMPRESAS Y TRABAJADORES AFECTADOS

VALLADOLID	TOTAL
TRABAJADORES AFECTADOS	40884
EMPRESAS AFECTADAS	2556

CONFLICTOS QUE PUEDEN DAR LUGAR A CONVOCATORIA DE HUELGA POR SECTOR Y RESULTADO

SECTOR	RESULTADO		Total
	ACUERDO	DESACUERDO	
CONSTRUCCIÓN	1	1	2
LIMPIEZA		1	1
METAL	3	6	9
SERVICIOS SOCIALES	1		1
TRANSPORTES	1		1
<b>Total general</b>	<b>6</b>	<b>8</b>	<b>14</b>

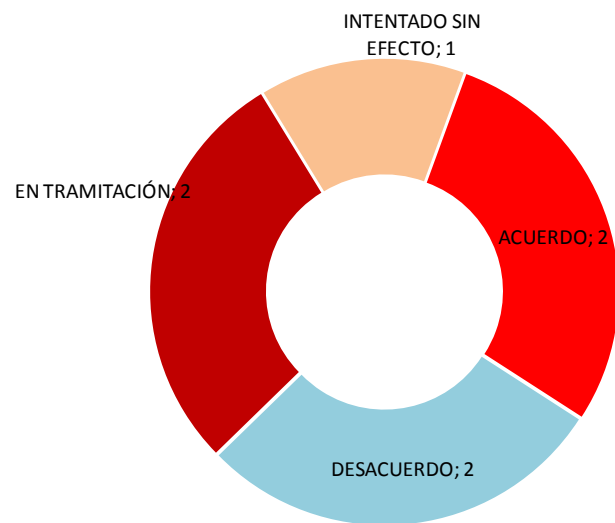
**ZAMORA**

ACUMULADO A JUNIO DE 2011

## SOLICITUDES DE INICIACIÓN DE PROCEDIMIENTO PRESENTADAS POR SECTOR DE PRODUCCIÓN, TIPO DE CONFLICTO Y RESULTADO

SECTOR TIPO DE CONFLICTO	RESULTADO				Total
	ACUERDO	DESACUERDO	EN TRAMITACIÓN	INTENTADO SIN EFECTO	
<b>AGROPECUARIO</b>	<b>1</b>				<b>1</b>
Conflictos que pueden dar lugar a convocatoria de Huelga	1				1
<b>COMERCIO</b>				<b>1</b>	<b>1</b>
Conflictos de Intereses				1	1
<b>LIMPIEZA</b>		<b>2</b>			<b>2</b>
Conflictos de Interpretación y Aplicación		1			1
Conflictos que pueden dar lugar a convocatoria de Huelga		1			1
<b>METAL</b>			<b>1</b>		<b>1</b>
Conflictos que pueden dar lugar a convocatoria de Huelga			1		1
<b>OTRAS ACTIVIDADES</b>			<b>1</b>		<b>1</b>
Conflictos que pueden dar lugar a convocatoria de Huelga			1		1
<b>SERVICIOS SOCIALES</b>	<b>1</b>				<b>1</b>
Conflictos de Intereses	1				1
<b>Total general</b>	<b>2</b>	<b>2</b>	<b>2</b>	<b>1</b>	<b>7</b>

RESULTADOS



EVOLUCIÓN MENSUAL DE SOLICITUDES DE INICIACIÓN DE PROCEDIMIENTO PRESENTADAS

AÑOS	ene	feb	mar	abr	may	jun	jul	ago	sep	nov	dic	Total
2009	2		3	2	1	3	2		1		4	18
2010	1	3	1		1	2	1	2	3	1	1	16
2011			1		2	4						7

## NÚMERO DE EMPRESAS Y TRABAJADORES AFECTADOS

ZAMORA	TOTAL
TRABAJADORES AFECTADOS	1907
EMPRESAS AFECTADAS	116

## CONFLICTOS QUE PUEDEN DAR LUGAR A CONVOCATORIA DE HUELGA POR SECTOR Y RESULTADO

SECTOR	RESULTADO			Total
	ACUERDO	DESACUERDO	EN TRAMITACIÓN	
AGROPECUARIO	1			1
LIMPIEZA		1		1
METAL			1	1
OTRAS ACTIVIDADES			1	1
<b>Total general</b>	<b>1</b>	<b>1</b>	<b>2</b>	<b>4</b>