



ESTADÍSTICAS PROVINCIALES – ACUMULADO I a IX-2012

INDICE

ÁVILA.....	2
BURGOS.....	5
LEÓN	8
PALENCIA	11
SALAMANCA.....	14
SEGOVIA	17
SORIA.....	20
VALLADOLID	23
ZAMORA	27

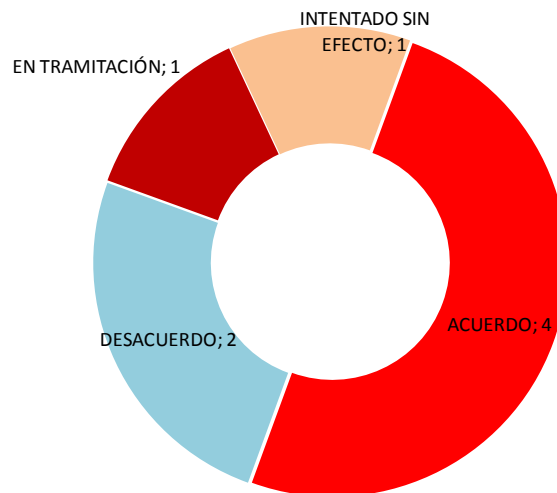
ÁVILA

ACUMULADO A SEPTIEMBRE DE 2012

SOLICITUDES DE INICIACIÓN DE PROCEDIMIENTO PRESENTADAS POR SECTOR DE PRODUCCIÓN, TIPO DE CONFLICTO Y RESULTADO

SECTOR TIPO DE CONFLICTO	RESULTADO				Total
	ACUERDO	DESACUERDO	EN TRAMITACIÓN	INTENTADO SIN EFECTO	
Agropecuario	1				1
Conflictos de Interpretación y Aplicación	1				1
Ayuda A Domicilio			1		1
Conflictos de Interpretación y Aplicación			1		1
Hostelería		1			1
Conflictos de Interpretación y Aplicación		1			1
Limpieza		1			1
Conflictos de Interpretación y Aplicación		1			1
Metal				1	1
Conflictos de Interpretación y Aplicación				1	1
Oficinas Y Despachos	1				1
Conflictos de Interpretación y Aplicación	1				1
Otras Actividades	1				1
Conflictos de Interpretación y Aplicación	1				1
Servicios Sociales	1				1
Conflictos de Interpretación y Aplicación	1				1
Total general	4	2	1	1	8

RESULTADOS



EVOLUCIÓN MENSUAL DE SOLICITUDES DE INICIACIÓN DE PROCEDIMIENTO PRESENTADAS

AÑOS	ene	mar	abr	may	jun	jul	Total
2010			2		1	1	4
2011	2	1	1	1			5
2012	2		1	4	1		8

NÚMERO DE EMPRESAS Y TRABAJADORES AFECTADOS

ÁVILA	TOTAL
TRABAJADORES AFECTADOS	2330
EMPRESAS AFECTADAS	77

CONFLICTOS QUE PUEDEN DAR LUGAR A CONVOCATORIA DE HUELGA POR SECTOR Y RESULTADO

SECTOR	RESULTADO Total
Total general	0

BURGOS

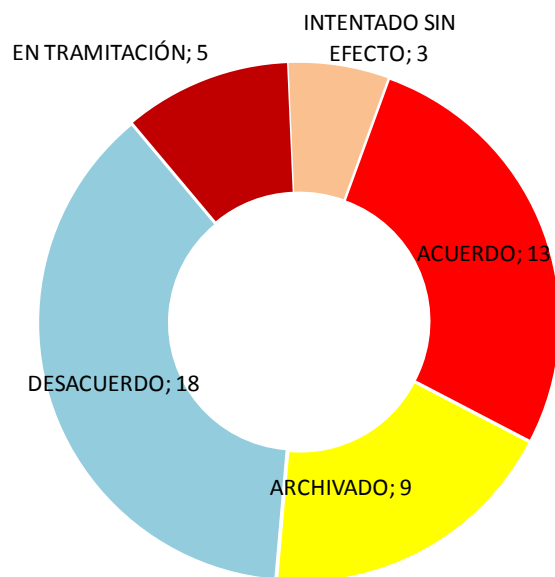
ACUMULADO A SEPTIEMBRE DE 2012

SOLICITUDES DE INICIACIÓN DE PROCEDIMIENTO PRESENTADAS POR SECTOR DE PRODUCCIÓN, TIPO DE CONFLICTO Y RESULTADO

SECTOR TIPO DE CONFLICTO	ACUERDO	ARCHIVADO	DESACUERDO	EN TRAMITACIÓN	INTENTADO SIN EFECTO	Total general
Alimentación			1	1		2
Conflictos de Interpretación y Aplicación			1	1		2
Ayuda A Domicilio			1			1
Conflictos de Interpretación y Aplicación			1			1
Comercio			1			1
Conflictos de Interpretación y Aplicación			1			1
Construcción		1	1		1	3
Conflictos de Interpretación y Aplicación		1	1		1	3
Hostelería				1		1
Conflictos de Interpretación y Aplicación				1		1
Limpieza			2			2
Conflictos que pueden dar lugar a convocatoria de Huelga			2			2
Madera	1					1
Conflictos que pueden dar lugar a convocatoria de Huelga	1					1
Metal	6	7	6	3	1	23
Conflictos de Interpretación y Aplicación	2	5	1	2		10
Conflictos de Intereses	1	1	1			3
Conflictos que pueden dar lugar a convocatoria de Huelga	3	1	4	1	1	10
Otras Actividades	2	1	3			6
Conflictos de Interpretación y Aplicación	1		2			3
Conflictos de Intereses		1				1
Conflictos que pueden dar lugar a convocatoria de Huelga	1		1			2
Químico	2		1		1	4
Conflictos de Interpretación y Aplicación	1		1		1	3

Conflictos que pueden dar lugar a convocatoria de Huelga	1					1
Sanidad			1			1
Conflictos de Interpretación y Aplicación			1			1
Textil	1					1
Conflictos de Intereses	1					1
Transportes	1		1			2
Conflictos de Interpretación y Aplicación			1			1
Conflictos de Intereses	1					1
Total general	13	9	18	5	3	48

RESULTADOS



EVOLUCIÓN MENSUAL DE SOLICITUDES DE INICIACIÓN DE PROCEDIMIENTO PRESENTADAS

AÑOS	ene	feb	mar	abr	may	jun	jul	ago	sep	Total
2010	7	7	10	5	8	9	3	1	5	55
2011	6	11	9	9	10	7	1		2	55
2012	8	6	7	2	4	5	9	2	5	48

NÚMERO DE EMPRESAS Y TRABAJADORES AFECTADOS

BURGOS	TOTAL
TRABAJADORES AFECTADOS	20110
EMPRESAS AFECTADAS	527

CONFLICTOS QUE PUEDEN DAR LUGAR A CONVOCATORIA DE HUELGA POR SECTOR Y RESULTADO

SECTOR	RESULTADO					Total
	ACUERDO	ARCHIVADO	DESACUERDO	EN TRAMITACIÓN	INTENTADO SIN EFECTO	
Limpieza			2			2
Madera	1					1
Metal	3	1	4	1	1	10
Otras Actividades	1		1			2
Químico	1					1
Total general	6	1	7	1	1	16

LEÓN

ACUMULADO A SEPTIEMBRE DE 2012

SOLICITUDES DE INICIACIÓN DE PROCEDIMIENTO PRESENTADAS POR SECTOR DE PRODUCCIÓN, TIPO DE CONFLICTO Y RESULTADO

SECTOR TIPO DE CONFLICTO	RESULTADO						Total
	ACUERDO	ARCHIVADO	DESACUERDO	EN TRAMITACIÓN	INTENTADO SIN EFECTO	EN SUSPENSO	
Agua			2				2
Conflictos de Interpretación y Aplicación			2				2
Comercio			2				2
Conflictos de Intereses			1				1
Conflictos que pueden dar lugar a convocatoria de Huelga			1				1
Construcción	4		1				5
Conflictos de Interpretación y Aplicación	2						2
Conflictos que pueden dar lugar a convocatoria de Huelga	2		1				3
Energía						1	1
Conflictos de Interpretación y Aplicación						1	1
Limpieza	3	1	2	1			7
Conflictos de Interpretación y Aplicación	1			1			2
Conflictos que pueden dar lugar a convocatoria de Huelga	2	1	2				5
Metal	4		3				7
Conflictos de Interpretación y Aplicación	1						1
Conflictos que pueden dar lugar a convocatoria de Huelga	3		3				6
Minería		1			2		3
Conflictos que pueden dar lugar a convocatoria de Huelga		1			2		3
Otras Actividades			2				2
Conflictos de Interpretación y Aplicación			1				1
Conflictos que pueden dar lugar a convocatoria de Huelga			1				1
Químico		1	1				2

SECTOR	RESULTADO						Total
	ACUERDO	ARCHIVADO	DESACUERDO	EN TRAMITACIÓN	INTENTADO SIN EFECTO	EN SUSPENSO	
TIPO DE CONFLICTO							
Conflictos de Interpretación y Aplicación		1	1				2
Telemarketing	2						2
Conflictos de Interpretación y Aplicación	2						2
Transportes		1					1
Conflictos que pueden dar lugar a convocatoria de Huelga		1					1
Total general	13	4	13	1	2	1	34

RESULTADOS



EVOLUCIÓN MENSUAL DE SOLICITUDES DE INICIACIÓN DE PROCEDIMIENTO PRESENTADAS

AÑOS	ene	feb	mar	abr	may	jun	jul	ago	sep	Total
2010	3	11	11	7	4	1	1	1	1	40
2011	5	4	5	6	3	4	1	4	3	35
2012	10	1	2	5	3	5	3	4	1	34

NÚMERO DE EMPRESAS Y TRABAJADORES AFECTADOS

LEÓN	TOTAL
TRABAJADORES AFECTADOS	4836
EMPRESAS AFECTADAS	56

CONFLICTOS QUE PUEDEN DAR LUGAR A CONVOCATORIA DE HUELGA POR SECTOR Y RESULTADO

SECTOR	RESULTADO				Total general
	ACUERDO	ARCHIVADO	DESACUERDO	INTENTADO SIN EFECTO	
Comercio			1		1
Construcción	2		1		3
Limpieza	2	1	2		5
Metal	3		3		6
Minería		1		2	3
Otras Actividades			1		1
Transportes		1			1
Total general	7	3	8	2	20

PALENCIA

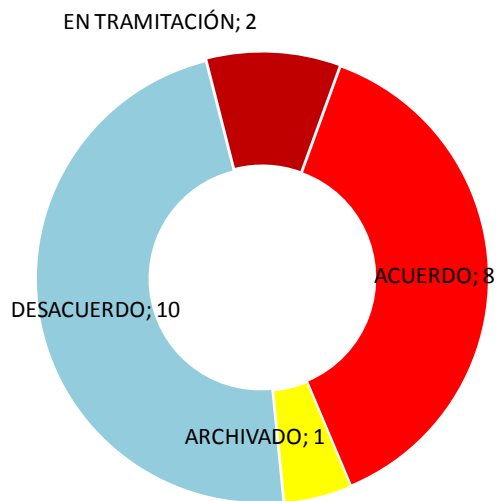
ACUMULADO A SEPTIEMBRE DE 2012

SOLICITUDES DE INICIACIÓN DE PROCEDIMIENTO PRESENTADAS POR SECTOR DE PRODUCCIÓN, TIPO DE CONFLICTO Y RESULTADO

SECTOR TIPO DE CONFLICTO	RESULTADO				Total I
	ACUERDO	ARCHIVADO	DESACUERDO	EN TRAMITACIÓN	
Agropecuario	1				1
Conflictos de Interpretación y Aplicación	1				1
Alimentación	1		1		2
Conflictos de Interpretación y Aplicación	1		1		2
Comercio	3			1	4
Conflictos de Interpretación y Aplicación	3			1	4
Construcción			1		1
Conflictos de Interpretación y Aplicación			1		1
Limpieza	1		1	1	3
Conflictos de Interpretación y Aplicación			1	1	2
Conflictos que pueden dar lugar a convocatoria de Huelga	1				1
Metal	2		4		6
Conflictos de Interpretación y Aplicación	1		3		4
Conflictos de Intereses	1				1
Conflictos que pueden dar lugar a convocatoria de Huelga			1		1
Servicios Sociales			2		2
Conflictos de Interpretación y Aplicación			2		2
Transportes		1	1		2
Conflictos de Interpretación y Aplicación			1		1
Conflictos que pueden dar lugar a convocatoria de Huelga		1			1

Total general	8	1	10	2	21
---------------	---	---	----	---	----

RESULTADOS



EVOLUCIÓN MENSUAL DE SOLICITUDES DE INICIACIÓN DE PROCEDIMIENTO PRESENTADAS

Rótulos de fila	ene	feb	mar	abr	may	jun	jul	ago	sep	Total
2010	3	5	4	2	3		1		3	21
2011	3	1	7		3	2	1	3	1	21
2012	3	2	1	6	3	1	3	2		21

NÚMERO DE EMPRESAS Y TRABAJADORES AFECTADOS

PALENCIA	TOTAL
TRABAJADORES AFECTADOS	6185
EMPRESAS AFECTADAS	1132

CONFLICTOS QUE PUEDEN DAR LUGAR A CONVOCATORIA DE HUELGA POR SECTOR Y RESULTADO

SECTOR	RESULTADO			Total
	ACUERDO	ARCHIVADO	DESACUERDO	
Limpieza	1			1
Metal			1	1
Transportes		1		1
Total general	1	1	1	3

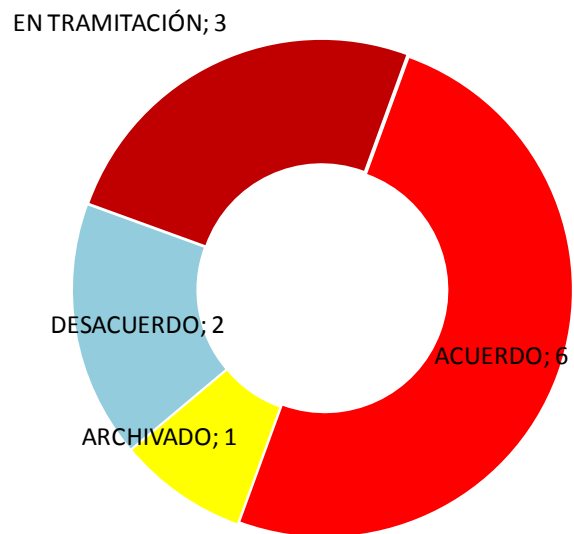
SALAMANCA

ACUMULADO A SEPTIEMBRE DE 2012

SOLICITUDES DE INICIACIÓN DE PROCEDIMIENTO PRESENTADAS POR SECTOR DE PRODUCCIÓN, TIPO DE CONFLICTO Y RESULTADO

SECTOR TIPO DE CONFLICTO	RESULTADO				Total
	ACUERDO	ARCHIVADO	DESACUERDO	EN TRAMITACIÓN	
Comercio				1	1
Conflictos que pueden dar lugar a convocatoria de Huelga				1	1
Limpieza	2				2
Conflictos de Interpretación y Aplicación	2				2
Metal	1				1
Conflictos de Interpretación y Aplicación	1				1
Ocio				1	1
Conflictos que pueden dar lugar a convocatoria de Huelga				1	1
Otras Actividades			1		1
Conflictos que pueden dar lugar a convocatoria de Huelga			1		1
Telemarketing	2		1		3
Conflictos de Interpretación y Aplicación	2		1		3
Textil				1	1
Conflictos de Interpretación y Aplicación				1	1
Transportes	1	1			2
Conflictos de Intereses	1				1
Conflictos que pueden dar lugar a convocatoria de Huelga		1			1
Total general	6	1	2	3	12

RESULTADOS



EVOLUCIÓN MENSUAL DE SOLICITUDES DE INICIACIÓN DE PROCEDIMIENTO PRESENTADAS

AÑOS	ene	feb	mar	abr	may	jun	jul	ago	sep	Total
2010	3				3	2	1			9
2011	1	3	3		1	2	1	1	3	15

2012	2	2	1	1	1	1	4	12
------	---	---	---	---	---	---	---	----

NÚMERO DE EMPRESAS Y TRABAJADORES AFECTADOS

SALAMANCA	TOTAL
TRABAJADORES AFECTADOS	10384
EMPRESAS AFECTADAS	584

CONFLICTOS QUE PUEDEN DAR LUGAR A CONVOCATORIA DE HUELGA POR SECTOR Y RESULTADO

SECTOR	RESULTADO			Total
	ARCHIVADO	DESACUERDO	EN TRAMITACIÓN	
Comercio			1	1
Ocio			1	1
Otras Actividades		1		1
Transportes	1			1
Total general	1	1	2	4

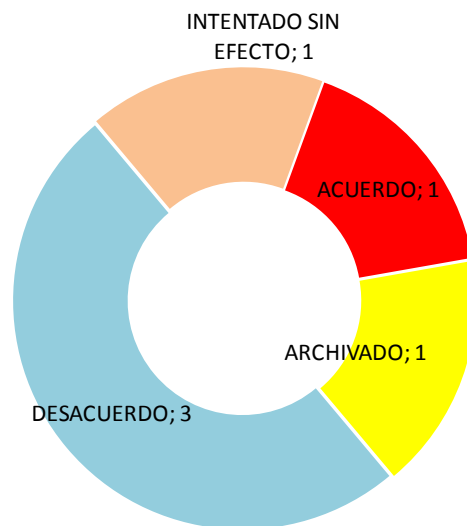
SEGOVIA

ACUMULADO A SEPTIEMBRE DE 2012

SOLICITUDES DE INICIACIÓN DE PROCEDIMIENTO PRESENTADAS POR SECTOR DE PRODUCCIÓN, TIPO DE CONFLICTO Y RESULTADO

SECTOR TIPO DE CONFLICTO	RESULTADO				Total
	ACUERDO	ARCHIVADO	DESACUERDO	INTENTADO SIN EFECTO	
Hostelería			1		1
Conflictos de Interpretación y Aplicación			1		1
Metal			1	1	2
Conflictos de Interpretación y Aplicación			1	1	2
Minería			1		1
Conflictos de Interpretación y Aplicación			1		1
Servicios Sociales	1	1			2
Conflictos de Interpretación y Aplicación	1	1			2
Total general	1	1	3	1	6

RESULTADOS



EVOLUCIÓN MENSUAL DE SOLICITUDES DE INICIACIÓN DE PROCEDIMIENTO PRESENTADAS

AÑOS	feb	mar	abr	may	jun	jul	ago	sep	Total
2010	2			1		2	1	3	9
2011	3	1	1	1	1			1	8
2012	1	1	1	1		2			6

NÚMERO DE EMPRESAS Y TRABAJADORES AFECTADOS

SEGOVIA	TOTAL
TRABAJADORES AFECTADOS	225
EMPRESAS AFECTADAS	7

CONFLICTOS QUE PUEDEN DAR LUGAR A CONVOCATORIA DE HUELGA POR SECTOR Y RESULTADO

SECTOR	RESULTADO
	Total
Total general	0

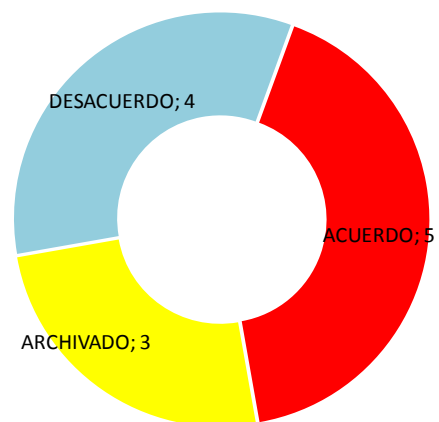
SORIA

ACUMULADO A SEPTIEMBRE DE 2012

SOLICITUDES DE INICIACIÓN DE PROCEDIMIENTO PRESENTADAS POR SECTOR DE PRODUCCIÓN, TIPO DE CONFLICTO Y RESULTADO

SECTOR TIPO DE CONFLICTO	RESULTADO			Total
	ACUERDO	ARCHIVADO	DESACUERDO	
Administración		1		1
Conflictos de Interpretación y Aplicación		1		1
Ayuda A Domicilio			1	1
Conflictos de Interpretación y Aplicación			1	1
Construcción	3			3
Conflictos de Interpretación y Aplicación	3			3
Madera			1	1
Conflictos de Interpretación y Aplicación			1	1
Metal	1	1	2	4
Conflictos de Interpretación y Aplicación	1	1	2	4
Servicios Sociales	1	1		2
Conflictos de Interpretación y Aplicación	1	1		2
Total general	5	3	4	12

RESULTADOS



EVOLUCIÓN MENSUAL DE SOLICITUDES DE INICIACIÓN DE PROCEDIMIENTO PRESENTADAS

AÑOS	ene	feb	mar	abr	may	jun	jul	ago	sep	Total
2010	1	1	1	1	1	2		1	1	9
2011		3		1	5	4		1		14
2012	3	1	1	2	1	2	2			12

NÚMERO DE EMPRESAS Y TRABAJADORES AFECTADOS

SORIA	TOTAL
TRABAJADORES AFECTADOS	2648
EMPRESAS AFECTADAS	13

CONFLICTOS QUE PUEDEN DAR LUGAR A CONVOCATORIA DE HUELGA POR SECTOR Y RESULTADO

SECTOR	RESULTADO
	Total
Total general	0

VALLADOLID

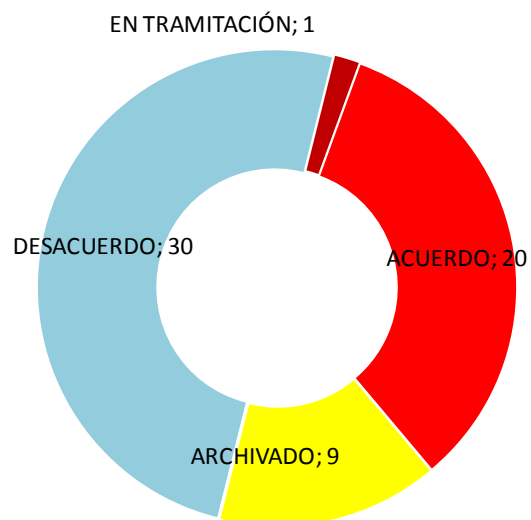
ACUMULADO A SEPTIEMBRE DE 2012

SOLICITUDES DE INICIACIÓN DE PROCEDIMIENTO PRESENTADAS POR SECTOR DE PRODUCCIÓN, TIPO DE CONFLICTO Y RESULTADO

SECTOR TIPO DE CONFLICTO	RESULTADO				Total
	ACUERDO	ARCHIVADO	DESACUERDO	EN TRAMITACIÓN	
Alimentación	1				1
Conflictos de Intereses	1				1
Ayuda A Domicilio	1				1
Conflictos de Intereses	1				1
Comercio	2		1	1	4
Conflictos de Interpretación y Aplicación	2		1	1	4
Comunicación	1				1
Conflictos que pueden dar lugar a convocatoria de Huelga	1				1
Construcción	2		1		3
Conflictos de Interpretación y Aplicación	1				1
Conflictos que pueden dar lugar a convocatoria de Huelga	1		1		2
Limpieza	4		1		5
Conflictos de Interpretación y Aplicación	2		1		3
Conflictos de Intereses	1				1
Conflictos que pueden dar lugar a convocatoria de Huelga	1				1
Madera	1		1		2
Conflictos de Interpretación y Aplicación	1				1
Conflictos que pueden dar lugar a convocatoria de Huelga			1		1
Metal	3	1	12		16
Conflictos de Interpretación y Aplicación	2	1	3		6

SECTOR TIPO DE CONFLICTO	RESULTADO				Total
	ACUERDO	ARCHIVADO	DESACUERDO	EN TRAMITACIÓN	
Conflictos de Intereses			2		2
Conflictos que pueden dar lugar a convocatoria de Huelga	1		7		8
Ocio			1		1
Conflictos de Interpretación y Aplicación			1		1
Oficinas Y Despachos		1			1
Conflictos de Interpretación y Aplicación		1			1
Otras Actividades		2	3		5
Conflictos de Interpretación y Aplicación		1	2		3
Conflictos que pueden dar lugar a convocatoria de Huelga		1	1		2
Sanidad		1			1
Conflictos de Intereses		1			1
Servicios Sociales	3	1	3		7
Conflictos de Interpretación y Aplicación	3	1	3		7
Telemarketing		1	3		4
Conflictos de Interpretación y Aplicación		1	3		4
Transportes	2	2	4		8
Conflictos de Interpretación y Aplicación	1		2		3
Conflictos de Intereses		1			1
Conflictos que pueden dar lugar a convocatoria de Huelga	1	1	2		4
Total general	20	9	30	1	60

RESULTADOS



EVOLUCIÓN MENSUAL DE SOLICITUDES DE INICIACIÓN DE PROCEDIMIENTO PRESENTADAS

AÑOS	ene	feb	mar	abr	may	jun	jul	ago	sep	Total
2010	10	9	5	6	4	9	8	7		58
2011	6	8	15	7	7	5	6	6	9	69
2012	8	7	6	8	15	3	6	5	2	60

NÚMERO DE EMPRESAS Y TRABAJADORES AFECTADOS

VALLADOLID	TOTAL
TRABAJADORES AFECTADOS	34468
EMPRESAS AFECTADAS	1165

CONFLICTOS QUE PUEDEN DAR LUGAR A CONVOCATORIA DE HUELGA POR SECTOR Y RESULTADO

SECTOR	RESULTADO			Total
	ACUERDO	ARCHIVADO	DESACUERDO	
Comunicación	1			1
Construcción	1		1	2
Limpieza	1			1
Madera			1	1
Metal	1		7	8
Otras Actividades		1	1	2
Transportes	1	1	2	4
Total general	5	2	12	19

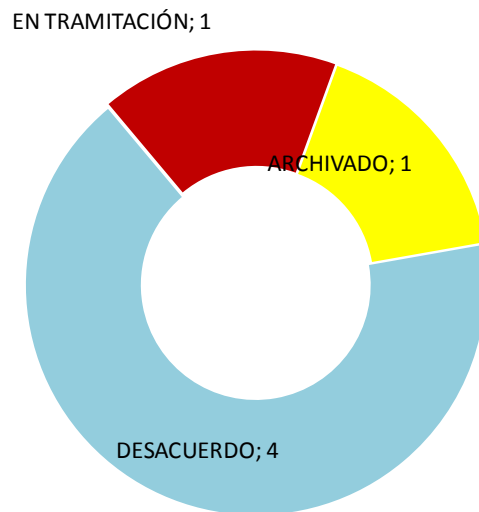
ZAMORA

ACUMULADO A SEPTIEMBRE DE 2012

SOLICITUDES DE INICIACIÓN DE PROCEDIMIENTO PRESENTADAS POR SECTOR DE PRODUCCIÓN, TIPO DE CONFLICTO Y RESULTADO

SECTOR TIPO DE CONFLICTO	RESULTADO			Total
	ARCHIVADO	DESACUERDO	EN TRAMITACIÓN	
Alimentación		1		1
Conflictos de Interpretación y Aplicación		1		1
Comercio			1	1
Conflictos de Interpretación y Aplicación			1	1
Limpieza		2		2
Conflictos de Interpretación y Aplicación		1		1
Conflictos que pueden dar lugar a convocatoria de Huelga		1		1
Madera	1			1
Conflictos de Interpretación y Aplicación	1			1
Transportes		1		1
Conflictos que pueden dar lugar a convocatoria de Huelga		1		1
Total general	1	4	1	6

RESULTADOS



EVOLUCIÓN MENSUAL DE SOLICITUDES DE INICIACIÓN DE PROCEDIMIENTO PRESENTADAS

AÑOS	ene	feb	mar	may	jun	jul	ago	sep	Total
2010	1	3	1	1	2	1	2	3	14
2011			1	2	4	1	1		9
2012			3			1	1	1	6

NÚMERO DE EMPRESAS Y TRABAJADORES AFECTADOS

ZAMORA	TOTAL
TRABAJADORES AFECTADOS	492
EMPRESAS AFECTADAS	35

CONFLICTOS QUE PUEDEN DAR LUGAR A CONVOCATORIA DE HUELGA POR SECTOR Y RESULTADO

SECTOR	RESULTADO	
	DESACUERDO	Total
Limpieza	1	1
Transportes	1	1
Total general	2	2