



# ESTADÍSTICAS PROVINCIALES – ACUMULADO I a IX-2011

## INDICE

ÁVILA.....	2
BURGOS.....	5
LEÓN .....	8
PALENCIA .....	11
SALAMANCA.....	14
SEGOVIA.....	17
SORIA.....	20
VALLADOLID .....	23
ZAMORA.....	27

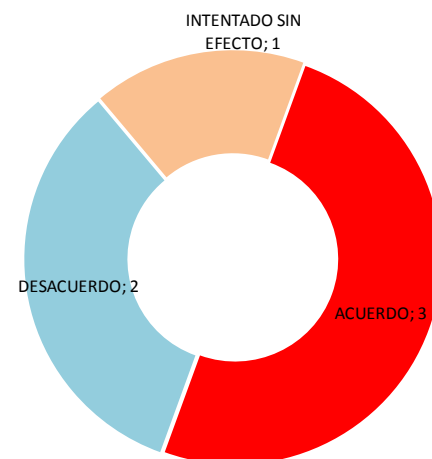


## ACUMULADO A SEPTIEMBRE DE 2011

SOLICITUDES DE INICIACIÓN DE PROCEDIMIENTO PRESENTADAS POR SECTOR DE PRODUCCIÓN, TIPO DE CONFLICTO Y RESULTADO

SECTOR TIPO DE CONFLICTO	RESULTADO				Total
	ACUERDO	DESACUERDO	EN TRAMITACIÓN	INTENTADO SIN EFECTO	
<b>ALIMENTACIÓN</b>				1	1
Conflictos de Intereses				1	1
<b>COMERCIO</b>		1			1
Conflictos de Interpretación y Aplicación		1			1
<b>CONSTRUCCIÓN</b>	1				1
Conflictos de Interpretación y Aplicación	1				1
<b>LIMPIEZA</b>		1			1
Conflictos de Interpretación y Aplicación		1			1
<b>METAL</b>	1				1
Conflictos de Interpretación y Aplicación	1				1
<b>SERVICIOS SOCIALES</b>			1		1
Conflictos de Interpretación y Aplicación			1		1
<b>Total general</b>	<b>2</b>	<b>2</b>	<b>1</b>	<b>1</b>	<b>6</b>

## RESULTADOS



## EVOLUCIÓN MENSUAL DE SOLICITUDES DE INICIACIÓN DE PROCEDIMIENTO PRESENTADAS

AÑOS	ene	feb	mar	abr	may	jun	jul	sep	Total
2009		2	1		1	1		2	7
2010				2		1	1		4
2011	2		1	2	1				6
<b>Total general</b>	<b>2</b>	<b>2</b>	<b>2</b>	<b>4</b>	<b>2</b>	<b>2</b>	<b>1</b>	<b>2</b>	<b>17</b>

NÚMERO DE EMPRESAS Y TRABAJADORES AFECTADOS

ÁVILA	TOTAL
TRABAJADORES AFECTADOS	954
EMPRESAS AFECTADAS	10

CONFLICTOS QUE PUEDEN DAR LUGAR A CONVOCATORIA DE HUELGA POR SECTOR Y RESULTADO

SECTOR	RESULTADO
	Total
<b>Total general</b>	<b>0</b>

**BURGOS**

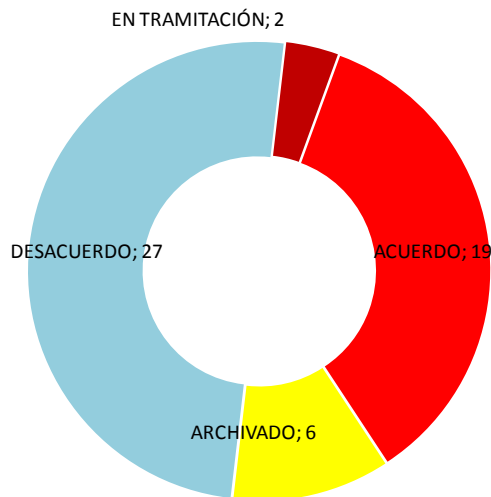
ACUMULADO A SEPTIEMBRE DE 2011

SOLICITUDES DE INICIACIÓN DE PROCEDIMIENTO PRESENTADAS POR SECTOR DE PRODUCCIÓN, TIPO DE CONFLICTO Y RESULTADO

SECTOR TIPO DE CONFLICTO	RESULTADO				Total
	ACUERDO	ARCHIVADO	DESACUERDO	EN TRAMITACIÓN	
<b>ADMINISTRACIÓN</b>		<b>1</b>			<b>1</b>
Conflictos de Interpretación y Aplicación		1			1
<b>ALIMENTACIÓN</b>	<b>3</b>		<b>3</b>		<b>6</b>
Conflictos de Interpretación y Aplicación	1		3		4
Conflictos de Intereses	2				2
<b>COMERCIO</b>			<b>2</b>		<b>2</b>
Conflictos de Interpretación y Aplicación			2		2
<b>CONSTRUCCIÓN</b>	<b>2</b>		<b>1</b>		<b>3</b>
Conflictos de Interpretación y Aplicación			1		1
Conflictos que pueden dar lugar a convocatoria de Huelga	2				2
<b>ENSEÑANZA</b>				<b>1</b>	<b>1</b>
Conflictos de Interpretación y Aplicación				1	1
<b>HOSTELERÍA</b>	<b>1</b>	<b>1</b>			<b>2</b>
Conflictos de Interpretación y Aplicación	1	1			2
<b>LIMPIEZA</b>			<b>1</b>		<b>1</b>
Conflictos de Interpretación y Aplicación			1		1
<b>METAL</b>	<b>9</b>	<b>4</b>	<b>16</b>	<b>1</b>	<b>30</b>
Conflictos de Interpretación y Aplicación	1	2	6	1	10
Conflictos de Intereses	3	1	2		6
Conflictos que pueden dar lugar a convocatoria de Huelga	5	1	8		14
<b>OTRAS ACTIVIDADES</b>	<b>1</b>		<b>3</b>		<b>4</b>
Conflictos de Interpretación y Aplicación			1		1

SECTOR TIPO DE CONFLICTO	RESULTADO				Total
	ACUERDO	ARCHIVADO	DESACUERDO	EN TRAMITACIÓN	
Conflicto de Intereses			1		1
Conflicto que pueden dar lugar a convocatoria de Huelga	1		1		2
<b>QUÍMICO</b>	<b>2</b>		<b>1</b>		<b>3</b>
Conflicto de Interpretación y Aplicación	1				1
Conflicto de Intereses	1				1
Conflicto que pueden dar lugar a convocatoria de Huelga			1		1
<b>TEXTIL</b>	<b>1</b>				<b>1</b>
Conflicto de Interpretación y Aplicación	1				1
<b>Total general</b>	<b>19</b>	<b>6</b>	<b>27</b>	<b>2</b>	<b>54</b>

RESULTADOS



## EVOLUCIÓN MENSUAL DE SOLICITUDES DE INICIACIÓN DE PROCEDIMIENTO PRESENTADAS

Rótulos de fila	ene	feb	mar	abr	may	jun	jul	ago	sep	Total
2009	5	20	9	10	16	9	5		4	78
2010	7	7	10	5	8	9	3	1	5	55
2011	6	11	9	8	10	7	1		2	54
<b>Total general</b>	<b>18</b>	<b>38</b>	<b>28</b>	<b>23</b>	<b>34</b>	<b>25</b>	<b>9</b>	<b>1</b>	<b>11</b>	<b>187</b>

## NÚMERO DE EMPRESAS Y TRABAJADORES AFECTADOS

BURGOS	TOTAL
TRABAJADORES AFECTADOS	5976
EMPRESAS AFECTADAS	54

## CONFLICTOS QUE PUEDEN DAR LUGAR A CONVOCATORIA DE HUELGA POR SECTOR Y RESULTADO

SECTOR	ACUERDO	RESULTADO		Total general
		ARCHIVADO	DESACUERDO	
CONSTRUCCIÓN	2			2
METAL	5	1	8	14
OTRAS ACTIVIDADES	1		1	2
QUÍMICO			1	1
<b>Total general</b>	<b>8</b>	<b>1</b>	<b>10</b>	<b>19</b>

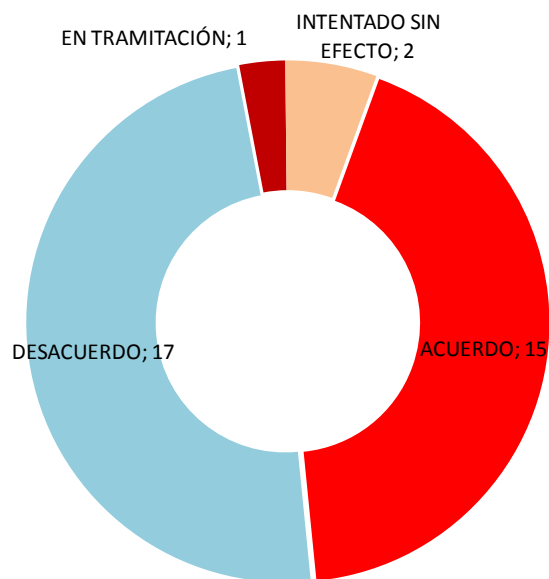
**LEÓN****ACUMULADO A SEPTIEMBRE DE 2011****SOLICITUDES DE INICIACIÓN DE PROCEDIMIENTO PRESENTADAS POR SECTOR DE PRODUCCIÓN, TIPO DE CONFLICTO Y RESULTADO**

SECTOR TIPO DE CONFLICTO	RESULTADO				Total
	ACUERDO	DESACUERDO	EN TRAMITACIÓN	INTENTADO SIN EFECTO	
<b>ALIMENTACIÓN</b>	<b>2</b>	<b>1</b>			<b>3</b>
Conflictos de Interpretación y Aplicación	2				2
Conflictos que pueden dar lugar a convocatoria de Huelga		1			1
<b>COMERCIO</b>	<b>1</b>	<b>4</b>			<b>5</b>
Conflictos de Interpretación y Aplicación	1	3			4
Conflictos de Intereses		1			1
<b>CONSTRUCCIÓN</b>	<b>2</b>	<b>2</b>			<b>4</b>
Conflictos de Interpretación y Aplicación		2			2
Conflictos que pueden dar lugar a convocatoria de Huelga	2				2
<b>ENERGÍA</b>		<b>2</b>			<b>2</b>
Conflictos de Interpretación y Aplicación		2			2
<b>HOSTELERÍA</b>	<b>1</b>				<b>1</b>
Conflictos que pueden dar lugar a convocatoria de Huelga	1				1
<b>LIMPIEZA</b>	<b>2</b>	<b>2</b>		<b>1</b>	<b>5</b>
Conflictos que pueden dar lugar a convocatoria de Huelga	2	2		1	5
<b>METAL</b>	<b>4</b>	<b>1</b>			<b>5</b>
Conflictos que pueden dar lugar a convocatoria de Huelga	4	1			5
<b>MINERÍA</b>		<b>1</b>		<b>1</b>	<b>2</b>
Conflictos de Interpretación y Aplicación		1			1
Conflictos que pueden dar lugar a convocatoria de Huelga				1	1
<b>OTRAS ACTIVIDADES</b>	<b>1</b>	<b>1</b>			<b>2</b>
Conflictos de Interpretación y Aplicación	1				1
Conflictos que pueden dar lugar a convocatoria de Huelga		1			1
<b>SERVICIOS SOCIALES</b>	<b>1</b>				<b>1</b>



SECTOR TIPO DE CONFLICTO	RESULTADO				Total
	ACUERDO	DESACUERDO	EN TRAMITACIÓN	INTENTADO SIN EFECTO	
Conflictos de Interpretación y Aplicación	1				1
<b>TELEMARKETING</b>	<b>1</b>	<b>2</b>	<b>1</b>		<b>4</b>
Conflictos de Interpretación y Aplicación	1	2	1		4
<b>TRANSPORTES</b>		<b>1</b>			<b>1</b>
Conflictos de Interpretación y Aplicación		1			1
<b>Total general</b>	<b>15</b>	<b>17</b>	<b>1</b>	<b>2</b>	<b>35</b>

RESULTADOS



EVOLUCIÓN MENSUAL DE SOLICITUDES DE INICIACIÓN DE PROCEDIMIENTO PRESENTADAS

Rótulos de fila	ene	feb	mar	abr	may	jun	jul	ago	sep	Total
2009	2	3	5	5	6	4	6	1	5	37
2010	3	11	11	7	4	1	1	1	1	40
2011	5	4	5	6	3	4	1	4	3	35
<b>Total general</b>	<b>10</b>	<b>18</b>	<b>21</b>	<b>18</b>	<b>13</b>	<b>9</b>	<b>8</b>	<b>6</b>	<b>9</b>	<b>112</b>

NÚMERO DE EMPRESAS Y TRABAJADORES AFECTADOS

LEÓN	TOTAL
TRABAJADORES AFECTADOS	9991
EMPRESAS AFECTADAS	216

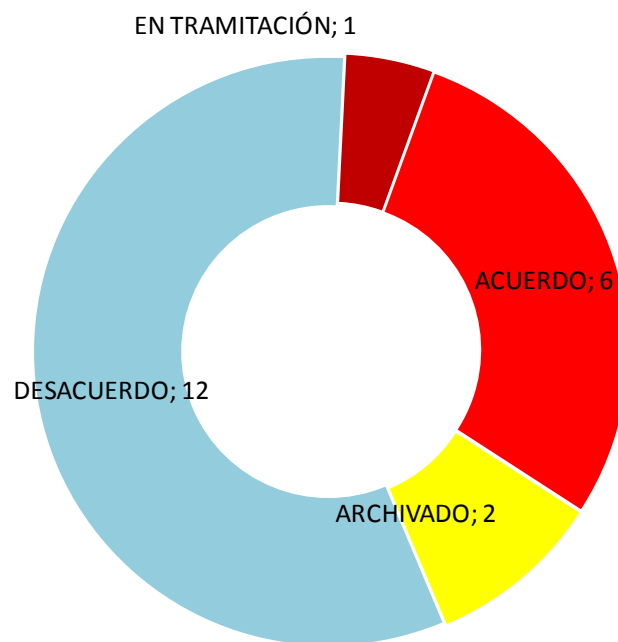
CONFLICTOS QUE PUEDEN DAR LUGAR A CONVOCATORIA DE HUELGA POR SECTOR Y RESULTADO

SECTOR	RESULTADO			Total general
	ACUERDO	DESACUERDO	INTENTADO SIN EFECTO	
ALIMENTACIÓN		1		1
CONSTRUCCIÓN	2			2
HOSTELERÍA	1			1
LIMPIEZA	2	2	1	5
METAL	4	1		5
MINERÍA			1	1
OTRAS ACTIVIDADES		1		1
<b>Total general</b>	<b>9</b>	<b>5</b>	<b>2</b>	<b>16</b>

**PALENCIA****ACUMULADO A SEPTIEMBRE DE 2011****SOLICITUDES DE INICIACIÓN DE PROCEDIMIENTO PRESENTADAS POR SECTOR DE PRODUCCIÓN, TIPO DE CONFLICTO Y RESULTADO**

SECTOR TIPO DE CONFLICTO	RESULTADO				Total
	ACUERDO	ARCHIVADO	DESACUERDO	EN TRAMITACIÓN	
<b>ALIMENTACIÓN</b>	<b>3</b>	<b>1</b>			<b>4</b>
Conflictos de Interpretación y Aplicación		1			1
Conflictos que pueden dar lugar a convocatoria de Huelga	3				3
<b>COMERCIO</b>	<b>1</b>		<b>4</b>		<b>5</b>
Conflictos de Interpretación y Aplicación	1		4		5
<b>CONSTRUCCIÓN</b>	<b>1</b>	<b>1</b>		<b>1</b>	<b>3</b>
Conflictos de Interpretación y Aplicación	1			1	2
Conflictos de Intereses		1			1
<b>LIMPIEZA</b>			<b>2</b>		<b>2</b>
Conflictos de Interpretación y Aplicación			1		1
Conflictos que pueden dar lugar a convocatoria de Huelga			1		1
<b>METAL</b>			<b>2</b>		<b>2</b>
Conflictos de Interpretación y Aplicación			2		2
<b>OTRAS ACTIVIDADES</b>			<b>1</b>		<b>1</b>
Conflictos de Interpretación y Aplicación			1		1
<b>QUÍMICO</b>	<b>1</b>		<b>1</b>		<b>2</b>
Conflictos de Interpretación y Aplicación			1		1
Conflictos que pueden dar lugar a convocatoria de Huelga	1				1
<b>SERVICIOS SOCIALES</b>			<b>1</b>		<b>1</b>
Conflictos de Interpretación y Aplicación			1		1
<b>TRANSPORTES</b>			<b>1</b>		<b>1</b>
Conflictos de Interpretación y Aplicación			1		1
<b>Total general</b>	<b>6</b>	<b>2</b>	<b>12</b>	<b>1</b>	<b>21</b>

### RESULTADOS



## EVOLUCIÓN MENSUAL DE SOLICITUDES DE INICIACIÓN DE PROCEDIMIENTO PRESENTADAS

AÑOS	ene	feb	mar	abr	may	jun	jul	ago	sep	Total
2009	4	1	2	4	1	2			3	17
2010	3	5	4	2	3		1		3	21
2011	3	1	7		3	2	1	3	1	21
<b>Total general</b>	<b>10</b>	<b>7</b>	<b>13</b>	<b>6</b>	<b>7</b>	<b>4</b>	<b>2</b>	<b>3</b>	<b>7</b>	<b>59</b>

## NÚMERO DE EMPRESAS Y TRABAJADORES AFECTADOS

PALENCIA	TOTAL
TRABAJADORES AFECTADOS	6721
EMPRESAS AFECTADAS	934

## CONFLICTOS QUE PUEDEN DAR LUGAR A CONVOCATORIA DE HUELGA POR SECTOR Y RESULTADO

SECTOR	RESULTADO		Total
	ACUERDO	DESACUERDO	
ALIMENTACIÓN	3		3
LIMPIEZA		1	1
QUÍMICO	1		1
<b>Total general</b>	<b>4</b>	<b>1</b>	<b>5</b>

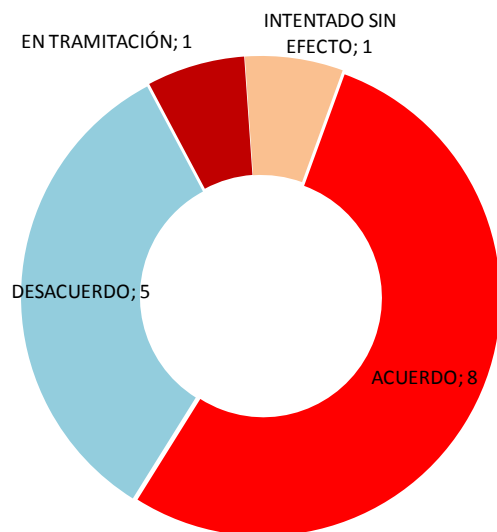
**SALAMANCA**

ACUMULADO A SEPTIEMBRE DE 2011

SOLICITUDES DE INICIACIÓN DE PROCEDIMIENTO PRESENTADAS POR SECTOR DE PRODUCCIÓN, TIPO DE CONFLICTO Y RESULTADO

SECTOR TIPO DE CONFLICTO	RESULTADO				Total
	ACUERDO	DESACUERDO	EN TRAMITACIÓN	INTENTADO SIN EFECTO	
<b>AGROPECUARIO</b>	<b>1</b>				<b>1</b>
Conflictos de Intereses	1				1
<b>ALIMENTACIÓN</b>	<b>2</b>	<b>1</b>		<b>1</b>	<b>4</b>
Conflictos de Interpretación y Aplicación	1				1
Conflictos de Intereses	1				1
Conflictos que pueden dar lugar a convocatoria de Huelga		1		1	2
<b>COMERCIO</b>	<b>1</b>		<b>1</b>		<b>2</b>
Conflictos de Interpretación y Aplicación	1				1
Conflictos que pueden dar lugar a convocatoria de Huelga			1		1
<b>HOSTELERÍA</b>	<b>1</b>				<b>1</b>
Conflictos de Intereses	1				1
<b>LIMPIEZA</b>	<b>1</b>	<b>1</b>			<b>2</b>
Conflictos de Interpretación y Aplicación	1	1			2
<b>OTRAS ACTIVIDADES</b>	<b>2</b>	<b>1</b>			<b>3</b>
Conflictos de Interpretación y Aplicación	1	1			2
Conflictos que pueden dar lugar a convocatoria de Huelga	1				1
<b>QUÍMICO</b>		<b>1</b>			<b>1</b>
Conflictos de Interpretación y Aplicación		1			1
<b>TELEMARKETING</b>		<b>1</b>			<b>1</b>
Conflictos de Interpretación y Aplicación		1			1
<b>Total general</b>	<b>8</b>	<b>5</b>	<b>1</b>	<b>1</b>	<b>15</b>

RESULTADOS



EVOLUCIÓN MENSUAL DE SOLICITUDES DE INICIACIÓN DE PROCEDIMIENTO PRESENTADAS

Rótulos de fila	ene	feb	mar	abr	may	jun	jul	ago	sep	Total
2009	2	1	2	1	1	1				8
2010	3				3	2	1			9
2011	1	3	3		1	2	1	2	2	15
<b>Total general</b>	<b>6</b>	<b>4</b>	<b>5</b>	<b>1</b>	<b>5</b>	<b>5</b>	<b>2</b>	<b>2</b>	<b>2</b>	<b>32</b>

NÚMERO DE EMPRESAS Y TRABAJADORES AFECTADOS

SALAMANCA	TOTAL
TRABAJADORES AFECTADOS	1628
EMPRESAS AFECTADAS	114

CONFLICTOS QUE PUEDEN DAR LUGAR A CONVOCATORIA DE HUELGA POR SECTOR Y RESULTADO

SECTOR	RESULTADO				Total
	ACUERDO	DESACUERDO	EN TRAMITACIÓN	INTENTADO SIN EFECTO	
ALIMENTACIÓN		1		1	2
COMERCIO			1		1
OTRAS ACTIVIDADES	1				1
<b>Total general</b>	<b>1</b>	<b>1</b>	<b>1</b>	<b>1</b>	<b>4</b>



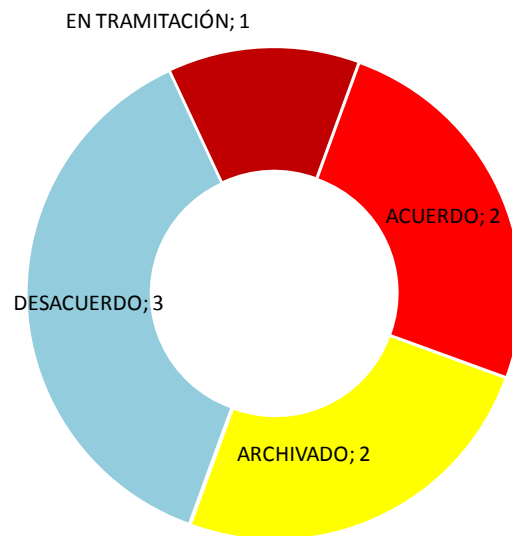
**SEGOVIA**

ACUMULADO A SEPTIEMBRE DE 2011

SOLICITUDES DE INICIACIÓN DE PROCEDIMIENTO PRESENTADAS POR SECTOR DE PRODUCCIÓN, TIPO DE CONFLICTO Y RESULTADO

SECTOR TIPO DE CONFLICTO	RESULTADO				Total
	ACUERDO	ARCHIVADO	DESACUERDO	EN TRAMITACIÓN	
<b>ALIMENTACIÓN</b>	<b>1</b>				<b>1</b>
Conflictos que pueden dar lugar a convocatoria de Huelga	1				1
<b>LIMPIEZA</b>			<b>1</b>		<b>1</b>
Conflictos que pueden dar lugar a convocatoria de Huelga			1		1
<b>MADERA</b>		<b>2</b>			<b>2</b>
Conflictos de Intereses		2			2
<b>METAL</b>			<b>1</b>	<b>1</b>	<b>2</b>
Conflictos de Interpretación y Aplicación				1	1
Conflictos que pueden dar lugar a convocatoria de Huelga			1		1
<b>OTRAS ACTIVIDADES</b>			<b>1</b>		<b>1</b>
Conflictos de Interpretación y Aplicación			1		1
<b>SERVICIOS SOCIALES</b>	<b>1</b>				<b>1</b>
Conflictos que pueden dar lugar a convocatoria de Huelga	1				1
<b>Total general</b>	<b>2</b>	<b>2</b>	<b>3</b>	<b>1</b>	<b>8</b>

RESULTADOS



EVOLUCIÓN MENSUAL DE SOLICITUDES DE INICIACIÓN DE PROCEDIMIENTO PRESENTADAS

AÑOS	feb	mar	abr	may	jun	jul	ago	sep	Total
2009	1	1	2	7		2		1	14
2010	2			1		2	1	3	9
2011	3	1	1	1	1			1	8
<b>Total general</b>	<b>6</b>	<b>2</b>	<b>3</b>	<b>9</b>	<b>1</b>	<b>4</b>	<b>1</b>	<b>5</b>	<b>31</b>

## NÚMERO DE EMPRESAS Y TRABAJADORES AFECTADOS

SEGOVIA	TOTAL
TRABAJADORES AFECTADOS	2358
EMPRESAS AFECTADAS	70

## CONFLICTOS QUE PUEDEN DAR LUGAR A CONVOCATORIA DE HUELGA POR SECTOR Y RESULTADO

SECTOR	RESULTADO		Total
	ACUERDO	DESACUERDO	
ALIMENTACIÓN	1		1
LIMPIEZA		1	1
METAL		1	1
SERVICIOS SOCIALES	1		1
<b>Total general</b>	<b>2</b>	<b>2</b>	<b>4</b>

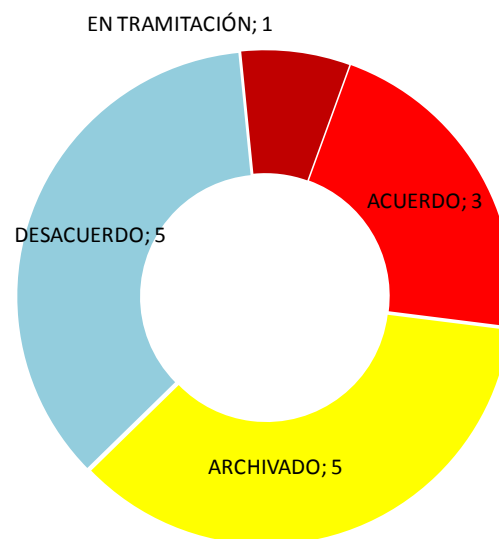
**SORIA**

ACUMULADO A SEPTIEMBRE DE 2011

SOLICITUDES DE INICIACIÓN DE PROCEDIMIENTO PRESENTADAS POR SECTOR DE PRODUCCIÓN, TIPO DE CONFLICTO Y RESULTADO

SECTOR TIPO DE CONFLICTO	RESULTADO				Total
	ACUERDO	ARCHIVADO	DESACUERDO	EN TRAMITACIÓN	
<b>COMERCIO</b>		<b>1</b>			<b>1</b>
Conflictos de Interpretación y Aplicación		1			1
<b>HOSTELERÍA</b>	<b>1</b>				<b>1</b>
Conflictos de Interpretación y Aplicación	1				1
<b>MADERA</b>	<b>1</b>		<b>1</b>		<b>2</b>
Conflictos de Interpretación y Aplicación	1		1		2
<b>METAL</b>			<b>4</b>	<b>1</b>	<b>5</b>
Conflictos de Interpretación y Aplicación			2	1	3
Conflictos de Intereses			1		1
Conflictos que pueden dar lugar a convocatoria de Huelga			1		1
<b>OTRAS ACTIVIDADES</b>		<b>1</b>			<b>1</b>
Conflictos de Interpretación y Aplicación		1			1
<b>SERVICIOS SOCIALES</b>	<b>1</b>	<b>3</b>			<b>4</b>
Conflictos de Interpretación y Aplicación		2			2
Conflictos de Intereses	1	1			2
<b>Total general</b>	<b>3</b>	<b>5</b>	<b>5</b>	<b>1</b>	<b>14</b>

## RESULTADOS



## EVOLUCIÓN MENSUAL DE SOLICITUDES DE INICIACIÓN DE PROCEDIMIENTO PRESENTADAS

AÑOS	ene	feb	mar	abr	may	jun	jul	ago	sep	Total
2009	1	1	1	1			3	1	1	9
2010	1	1	1	1	1	2		1	1	9
2011		3		1	5	4		1		14
<b>Total general</b>	<b>2</b>	<b>5</b>	<b>2</b>	<b>3</b>	<b>6</b>	<b>6</b>	<b>3</b>	<b>3</b>	<b>2</b>	<b>32</b>

NÚMERO DE EMPRESAS Y TRABAJADORES AFECTADOS

SORIA	TOTAL
TRABAJADORES AFECTADOS	2574
EMPRESAS AFECTADAS	14

CONFLICTOS QUE PUEDEN DAR LUGAR A CONVOCATORIA DE HUELGA POR SECTOR Y RESULTADO

SECTOR	RESULTADO	
	DESACUERDO	Total
METAL	1	1
<b>Total general</b>	<b>1</b>	<b>1</b>

**VALLADOLID**

ACUMULADO A SEPTIEMBRE DE 2011

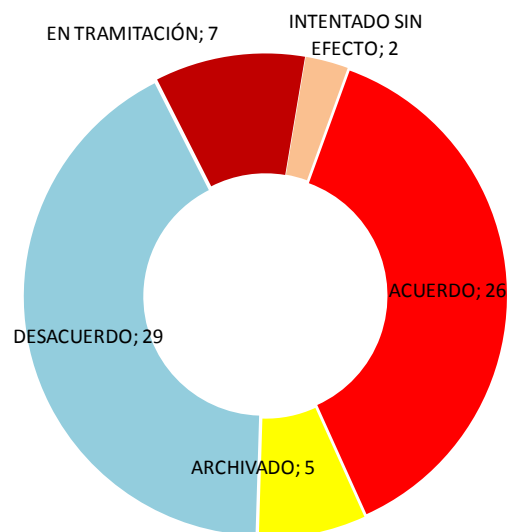
## SOLICITUDES DE INICIACIÓN DE PROCEDIMIENTO PRESENTADAS POR SECTOR DE PRODUCCIÓN, TIPO DE CONFLICTO Y RESULTADO

SECTOR TIPO DE CONFLICTO	RESULTADO					Total
	ACUERDO	ARCHIVADO	DESACUERDO	EN TRAMITACIÓN	INTENTADO SIN EFECTO	
<b>AGROPECUARIO</b>	<b>1</b>	<b>1</b>	<b>2</b>	<b>1</b>		<b>5</b>
Conflictos de Interpretación y Aplicación			1	1		2
Conflictos de Intereses	1		1			2
Conflictos que pueden dar lugar a convocatoria de Huelga		1				1
<b>ALIMENTACIÓN</b>			<b>2</b>			<b>2</b>
Conflictos de Interpretación y Aplicación			2			2
<b>AYUDA A DOMICILIO</b>	<b>1</b>			<b>1</b>		<b>2</b>
Conflictos de Interpretación y Aplicación				1		1
Conflictos de Intereses	1					1
<b>COMERCIO</b>	<b>1</b>					<b>1</b>
Conflictos de Intereses	1					1
<b>CONSTRUCCIÓN</b>	<b>1</b>		<b>1</b>		<b>1</b>	<b>3</b>
Conflictos de Intereses					1	1
Conflictos que pueden dar lugar a convocatoria de Huelga	1		1			2
<b>HOSTELERÍA</b>	<b>1</b>					<b>1</b>
Conflictos de Intereses	1					1
<b>LIMPIEZA</b>	<b>2</b>		<b>1</b>	<b>2</b>		<b>5</b>
Conflictos de Interpretación y Aplicación	1			1		2
Conflictos que pueden dar lugar a convocatoria de Huelga	1		1	1		3
<b>MADERA</b>	<b>1</b>					<b>1</b>
Conflictos de Interpretación y Aplicación	1					1
<b>METAL</b>	<b>11</b>	<b>1</b>	<b>18</b>		<b>1</b>	<b>31</b>

SECTOR TIPO DE CONFLICTO	RESULTADO					Total
	ACUERDO	ARCHIVADO	DESACUERDO	EN TRAMITACIÓN	INTENTADO SIN EFECTO	
Conflictos de Interpretación y Aplicación	2		8		1	11
Conflictos de Intereses	2		1			3
Conflictos que pueden dar lugar a convocatoria de Huelga	7	1	9			17
<b>OCIO</b>		<b>1</b>				<b>1</b>
Conflictos de Intereses		1				1
<b>OTRAS ACTIVIDADES</b>	<b>2</b>					<b>2</b>
Conflictos de Interpretación y Aplicación	2					2
<b>QUÍMICO</b>			<b>1</b>			<b>1</b>
Conflictos de Interpretación y Aplicación			1			1
<b>SERVICIOS SOCIALES</b>	<b>2</b>					<b>2</b>
Conflictos de Interpretación y Aplicación	1					1
Conflictos que pueden dar lugar a convocatoria de Huelga	1					1
<b>TELEMARKETING</b>	<b>1</b>		<b>1</b>			<b>2</b>
Conflictos de Interpretación y Aplicación			1			1
Conflictos que pueden dar lugar a convocatoria de Huelga	1					1
<b>TEXTIL</b>	<b>1</b>					<b>1</b>
Conflictos de Interpretación y Aplicación	1					1
<b>TRANSPORTES</b>	<b>1</b>	<b>2</b>	<b>3</b>	<b>3</b>		<b>9</b>
Conflictos de Interpretación y Aplicación		1	2	3		6
Conflictos de Intereses		1	1			2
Conflictos que pueden dar lugar a convocatoria de Huelga	1					1
<b>Total general</b>	<b>26</b>	<b>5</b>	<b>29</b>	<b>7</b>	<b>2</b>	<b>69</b>



## RESULTADOS



## EVOLUCIÓN MENSUAL DE SOLICITUDES DE INICIACIÓN DE PROCEDIMIENTO PRESENTADAS

AÑOS	ene	feb	mar	abr	may	jun	jul	ago	sep	Total
2009	11	6	11	3	3	9	11	3	6	63
2010	10	9	5	6	4	9	8	7		58
2011	6	8	15	7	7	5	6	6	9	69
<b>Total general</b>	<b>27</b>	<b>23</b>	<b>31</b>	<b>16</b>	<b>14</b>	<b>23</b>	<b>25</b>	<b>16</b>	<b>15</b>	<b>190</b>

NÚMERO DE EMPRESAS Y TRABAJADORES AFECTADOS

VALLADOLID	TOTAL
TRABAJADORES AFECTADOS	48924
EMPRESAS AFECTADAS	2875

CONFLICTOS QUE PUEDEN DAR LUGAR A CONVOCATORIA DE HUELGA POR SECTOR Y RESULTADO

SECTOR	RESULTADO				Total
	ACUERDO	ARCHIVADO	DESACUERDO	EN TRAMITACIÓN	
AGROPECUARIO		1			1
CONSTRUCCIÓN	1		1		2
LIMPIEZA	1		1	1	3
METAL	7	1	9		17
SERVICIOS SOCIALES	1				1
TELEMARKETING	1				1
TRANSPORTES	1				1
<b>Total general</b>	<b>12</b>	<b>2</b>	<b>11</b>	<b>1</b>	<b>26</b>

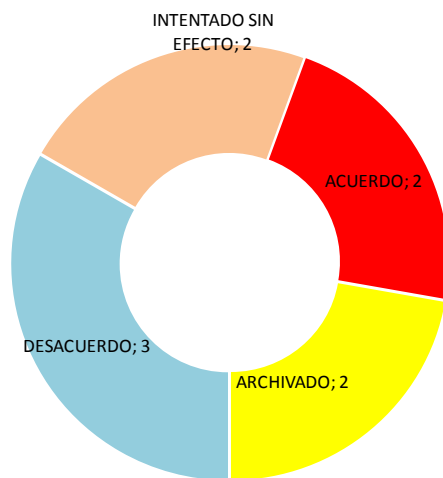
**ZAMORA**

ACUMULADO A SEPTIEMBRE DE 2011

SOLICITUDES DE INICIACIÓN DE PROCEDIMIENTO PRESENTADAS POR SECTOR DE PRODUCCIÓN, TIPO DE CONFLICTO Y RESULTADO

SECTOR TIPO DE CONFLICTO	RESULTADO				Total
	ACUERDO	ARCHIVADO	DESACUERDO	INTENTADO SIN EFECTO	
<b>AGROPECUARIO</b>	<b>1</b>				<b>1</b>
Conflictos que pueden dar lugar a convocatoria de Huelga	1				1
<b>COMERCIO</b>				<b>1</b>	<b>1</b>
Conflictos de Intereses				1	1
<b>LIMPIEZA</b>		<b>1</b>	<b>2</b>		<b>3</b>
Conflictos de Interpretación y Aplicación			1		1
Conflictos que pueden dar lugar a convocatoria de Huelga		1	1		2
<b>METAL</b>				<b>1</b>	<b>1</b>
Conflictos que pueden dar lugar a convocatoria de Huelga				1	1
<b>OTRAS ACTIVIDADES</b>			<b>1</b>		<b>1</b>
Conflictos que pueden dar lugar a convocatoria de Huelga			1		1
<b>SERVICIOS SOCIALES</b>	<b>1</b>	<b>1</b>			<b>2</b>
Conflictos de Interpretación y Aplicación		1			1
Conflictos de Intereses	1				1
<b>Total general</b>	<b>2</b>	<b>2</b>	<b>3</b>	<b>2</b>	<b>9</b>

RESULTADOS



EVOLUCIÓN MENSUAL DE SOLICITUDES DE INICIACIÓN DE PROCEDIMIENTO PRESENTADAS

AÑOS	ene	feb	mar	abr	may	jun	jul	ago	sep	Total
2009	2		3	2	1	3	2		1	14
2010	1	3	1		1	2	1	2	3	14
2011			1		2	4	1	1		9
<b>Total general</b>	<b>3</b>	<b>3</b>	<b>5</b>	<b>2</b>	<b>4</b>	<b>9</b>	<b>4</b>	<b>3</b>	<b>4</b>	<b>37</b>

## NÚMERO DE EMPRESAS Y TRABAJADORES AFECTADOS

ZAMORA	TOTAL
TRABAJADORES AFECTADOS	1975
EMPRESAS AFECTADAS	118

## CONFLICTOS QUE PUEDEN DAR LUGAR A CONVOCATORIA DE HUELGA POR SECTOR Y RESULTADO

SECTOR	ACUERDO	RESULTADO			Total
		ARCHIVADO	DESACUERDO	INTENTADO SIN EFECTO	
AGROPECUARIO	1				1
LIMPIEZA		1	1		2
METAL				1	1
OTRAS ACTIVIDADES			1		1
<b>Total general</b>	<b>1</b>	<b>1</b>	<b>2</b>	<b>1</b>	<b>5</b>