



ESTADÍSTICAS PROVINCIALES – ACUMULADO I a IX-2010

INDICE

ÁVILA.....	2
BURGOS.....	4
LEÓN	8
PALENCIA	12
SALAMANCA.....	15
SEGOVIA	18
SORIA.....	21
VALLADOLID	24
ZAMORA.....	28

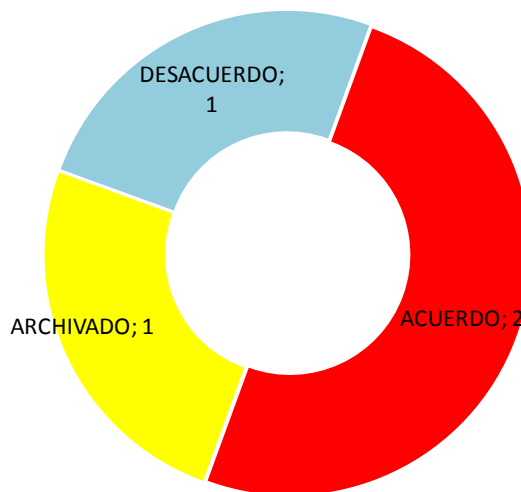
ÁVILA

ACUMULADO A SEPTIEMBRE DE 2010

SOLICITUDES DE INICIACIÓN DE PROCEDIMIENTO PRESENTADAS POR SECTOR DE PRODUCCIÓN, TIPO DE CONFLICTO Y RESULTADO

SECTOR TIPO DE CONFLICTO	RESULTADO			Total
	ACUERDO	ARCHIVADO	DESACUERDO	
CONSTRUCCIÓN Conflictos de Interpretación y Aplicación	1			1
METAL Conflictos que pueden dar lugar a convocatoria de huelga			1	1
OTRAS ACTIVIDADES Conflictos de Interpretación y Aplicación	1			1
SERVICIOS SOCIALES Conflictos de Interpretación y Aplicación		1		1
Total general	2	1	1	4

RESULTADOS



EVOLUCIÓN MENSUAL DE SOLICITUDES DE INICIACIÓN DE PROCEDIMIENTO PRESENTADAS

AÑOS	feb	mar	abr	may	jun	jul	sep	oct	nov	dic	Total
2008				2	1				1		4
2009	2	1		1	1		2	1		1	9
2010			2		1	1					4

NÚMERO DE EMPRESAS Y TRABAJADORES AFECTADOS

ÁVILA	TOTAL
TRABAJADORES AFECTADOS	817
EMPRESAS AFECTADAS	4

CONFLICTOS QUE PUEDEN DAR LUGAR A CONVOCATORIA DE HUELGA POR SECTOR Y RESULTADO

SECTOR	RESULTADO	
	Desacuerdo	Total
METAL	1	1
Total general	1	1

BURGOS

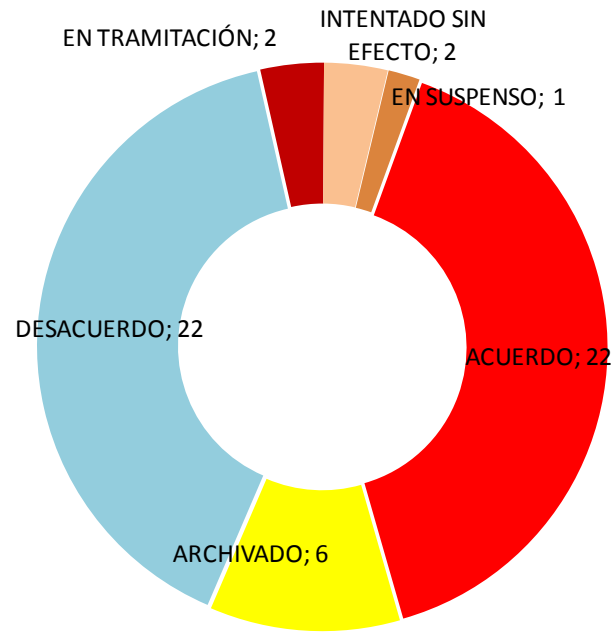
ACUMULADO A SEPTIEMBRE DE 2010

SOLICITUDES DE INICIACIÓN DE PROCEDIMIENTO PRESENTADAS POR SECTOR DE PRODUCCIÓN, TIPO DE CONFLICTO Y RESULTADO

SECTOR	TIPO DE CONFLICTO	RESULTADO					Total	
		ACUERDO	ARCHIVADO	DESACUERDO	EN TRAMITACIÓN	INTENTADO SIN EFECTO		EN SUSPENSO
AGROPECUARIO	Conflictos de Interpretación y Aplicación	1						1
ALIMENTACIÓN	Conflictos de Interpretación y Aplicación			1				1
	Conflictos que pueden dar lugar a convocatoria de huelga	1						1
COMERCIO	Conflictos de Interpretación y Aplicación	1		1				2
	Conflictos de Intereses	1	1					2
CONSTRUCCIÓN	Conflictos de Interpretación y Aplicación	1						1
	Conflictos que pueden dar lugar a convocatoria de huelga		1	1				2
HOSTELERÍA	Conflictos de Interpretación y Aplicación			1				1
	Conflictos que pueden dar lugar a convocatoria de huelga			1				1
LIMPIEZA	Conflictos de Interpretación y Aplicación	1						1
	Conflictos que pueden dar lugar a convocatoria de huelga	1		1				2
MADERA								

SECTOR	TIPO DE CONFLICTO	RESULTADO						Total
		ACUERDO	ARCHIVADO	DESACUERDO	EN TRAMITACIÓN	INTENTADO SIN EFECTO	EN SUSPENSO	
	Conflictos que pueden dar lugar a convocatoria de huelga	1						1
METAL	Conflictos de Interpretación y Aplicación	5	1	6	1			13
	Conflictos de Intereses	2						2
	Conflictos que pueden dar lugar a convocatoria de huelga	1	2	6		2		11
OTRAS ACTIVIDADES	Conflictos de Interpretación y Aplicación			2				2
	Conflictos de Intereses				1			1
	Conflictos que pueden dar lugar a convocatoria de huelga	1						1
QUÍMICO	Conflictos de Interpretación y Aplicación		1	2				3
	Conflictos de Intereses	1						1
SANIDAD	Conflictos de Interpretación y Aplicación						1	1
SERVICIOS SOCIALES	Conflictos de Intereses	1						1
TEXTIL	Conflictos de Interpretación y Aplicación	2						2
TRANSPORTES	Conflictos de Interpretación y Aplicación	1						1
Total general		22	6	22	2	2	1	55

RESULTADOS



EVOLUCIÓN MENSUAL DE SOLICITUDES DE INICIACIÓN DE PROCEDIMIENTO PRESENTADAS

AÑOS	ene	feb	mar	abr	may	jun	jul	ago	sep	oct	nov	dic	Total
2008	6	6	3	8	3	8	5	3	2	6	11	14	75
2009	5	20	9	10	16	9	5		4	9	9	13	109
2010	7	7	10	5	8	9	3	1	5				55

NÚMERO DE EMPRESAS Y TRABAJADORES AFECTADOS

BURGOS	TOTAL
TRABAJADORES AFECTADOS	6025
EMPRESAS AFECTADAS	55

CONFLICTOS QUE PUEDEN DAR LUGAR A CONVOCATORIA DE HUELGA POR SECTOR Y RESULTADO

SECTOR	RESULTADO				Total
	ACUERDO	ARCHIVADO	DESACUERDO	INTENTADO SIN EFECTO	
ALIMENTACIÓN	1				1
CONSTRUCCIÓN		1	1		2
HOSTELERÍA			1		1
LIMPIEZA	1		1		2
MADERA	1				1
METAL	1	2	6	2	11
OTRAS ACTIVIDADES	1				1
Total general	5	3	9	2	19

LEÓN

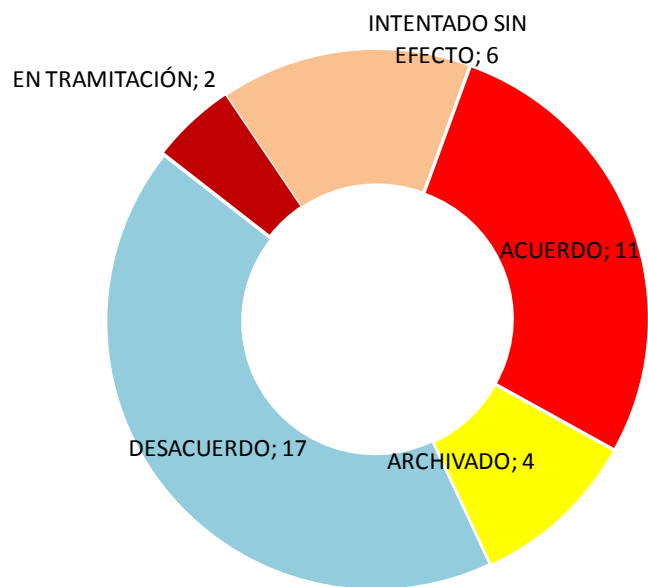
ACUMULADO A SEPTIEMBRE DE 2010

SOLICITUDES DE INICIACIÓN DE PROCEDIMIENTO PRESENTADAS POR SECTOR DE PRODUCCIÓN, TIPO DE CONFLICTO Y RESULTADO

SECTOR TIPO DE CONFLICTO	RESULTADO					Total
	ACUERDO	ARCHIVADO	DESACUERDO	EN TRAMITACIÓN	INTENTADO SIN EFECTO	
ALIMENTACIÓN						
Conflictos de Interpretación y Aplicación			1			1
Conflictos de Intereses			1			1
COMERCIO						
Conflictos de Interpretación y Aplicación				1		1
CONSTRUCCIÓN						
Conflictos de Intereses	2					2
ENERGÍA						
Conflictos de Intereses			1			1
LIMPIEZA						
Conflictos de Interpretación y Aplicación	1		1		1	3
Conflictos de Intereses	1					1
Conflictos que pueden dar lugar a convocatoria de huelga	1				2	3
MADERA						
Conflictos de Intereses			1			1
METAL						
Conflictos de Intereses	1		1		1	3
Conflictos que pueden dar lugar a convocatoria de huelga	2	2	1		1	6
MINERÍA						
Conflictos de Interpretación y Aplicación	1		3			4

SECTOR TIPO DE CONFLICTO	RESULTADO					Total
	ACUERDO	ARCHIVADO	DESACUERDO	EN TRAMITACIÓN	INTENTADO SIN EFECTO	
Conflictos de Intereses			1			1
Conflictos que pueden dar lugar a convocatoria de huelga			3		1	4
OFICINAS Y DESPACHOS						
Conflictos de Intereses	1					1
OTRAS ACTIVIDADES						
Conflictos que pueden dar lugar a convocatoria de huelga			1			1
QUÍMICO						
Conflictos de Interpretación y Aplicación		2		1		3
Conflictos que pueden dar lugar a convocatoria de huelga			1			1
SERVICIOS SOCIALES						
Conflictos de Interpretación y Aplicación			1			1
TELEMARKETING						
Conflictos de Interpretación y Aplicación	1					1
Total general	11	4	17	2	6	40

RESULTADOS



EVOLUCIÓN MENSUAL DE SOLICITUDES DE INICIACIÓN DE PROCEDIMIENTO PRESENTADAS

AÑOS	ene	feb	mar	abr	may	jun	jul	ago	sep	oct	nov	dic	Total
2008	3	3	3	2	6	6	7	3	3	5	7	1	49
2009	2	3	5	5	6	4	6	1	5	4	4	3	48
2010	3	11	11	7	4	1	1	1	1				40

NÚMERO DE EMPRESAS Y TRABAJADORES AFECTADOS

LEÓN	TOTAL
TRABAJADORES AFECTADOS	7647
EMPRESAS AFECTADAS	154

CONFLICTOS QUE PUEDEN DAR LUGAR A CONVOCATORIA DE HUELGA POR SECTOR Y RESULTADO

SECTOR	RESULTADO				Total
	ACUERDO	ARCHIVADO	DESACUERDO	INTENTADO SIN EFECTO	
LIMPIEZA	1			2	3
METAL	2	2	1	1	6
MINERÍA			3	1	4
OTRAS ACTIVIDADES			1		1
QUÍMICO			1		1
Total general	3	2	6	4	15

PALENCIA

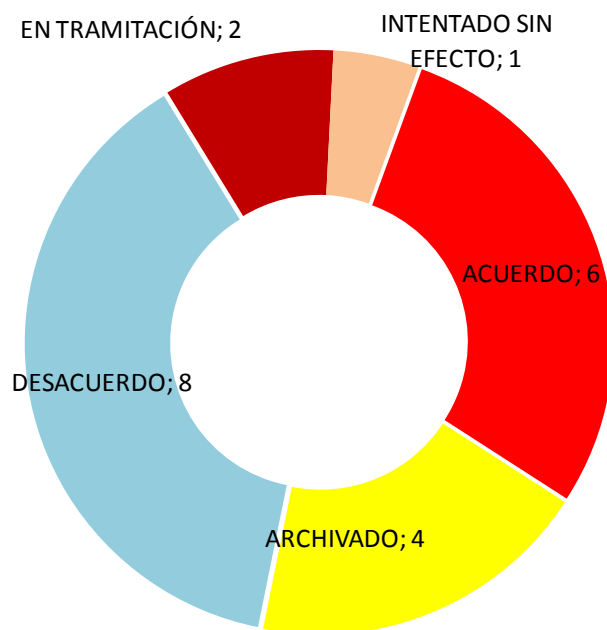
ACUMULADO A SEPTIEMBRE DE 2010

SOLICITUDES DE INICIACIÓN DE PROCEDIMIENTO PRESENTADAS POR SECTOR DE PRODUCCIÓN, TIPO DE CONFLICTO Y RESULTADO

SECTOR TIPO DE CONFLICTO	RESULTADO					Total
	ACUERDO	ARCHIVADO	DESACUERDO	EN TRAMITACIÓN	INTENTADO SIN EFECTO	
ADMINISTRACIÓN						
Conflictos de Interpretación y Aplicación	1	1				2
COMERCIO						
Conflictos de Interpretación y Aplicación			1			1
Conflictos de Intereses	1					1
CONSTRUCCIÓN						
Conflictos de Interpretación y Aplicación	1					1
Conflictos de Intereses				1		1
LIMPIEZA						
Conflictos de Interpretación y Aplicación	2					2
Conflictos de Intereses	1					1
METAL						
Conflictos de Interpretación y Aplicación				1		1
Conflictos de Intereses			2			2
Conflictos que pueden dar lugar a convocatoria de huelga			1			1
OTRAS ACTIVIDADES						
Conflictos de Interpretación y Aplicación			1			1
Conflictos de Intereses		1	1			2
QUÍMICO						
Conflictos de Interpretación y Aplicación		1				1
SANIDAD						

SECTOR TIPO DE CONFLICTO	RESULTADO					Total
	ACUERDO	ARCHIVADO	DESACUERDO	EN TRAMITACIÓN	INTENTADO SIN EFECTO	
Conflictos de Interpretación y Aplicación		1	1			2
SERVICIOS SOCIALES						
Conflictos de Intereses			1			1
TRANSPORTES						
Conflictos de Interpretación y Aplicación					1	1
Total general	6	4	8	2	1	21

RESULTADOS



EVOLUCIÓN MENSUAL DE SOLICITUDES DE INICIACIÓN DE PROCEDIMIENTO PRESENTADAS

AÑOS	ene	feb	mar	abr	may	jun	jul	sep	oct	nov	dic	Total
2008	1	3	4	2	1	1	1	2	1	1	1	18
2009	4	1	2	4	1	2		3	4	1	1	23
2010	3	5	4	2	3		1	3				21

NÚMERO DE EMPRESAS Y TRABAJADORES AFECTADOS

PALENCIA	TOTAL
TRABAJADORES AFECTADOS	3985
EMPRESAS AFECTADAS	419

CONFLICTOS QUE PUEDEN DAR LUGAR A CONVOCATORIA DE HUELGA POR SECTOR Y RESULTADO

SECTOR	RESULTADO	
	Desacuerdo	Total
METAL	1	1
Total general	1	1

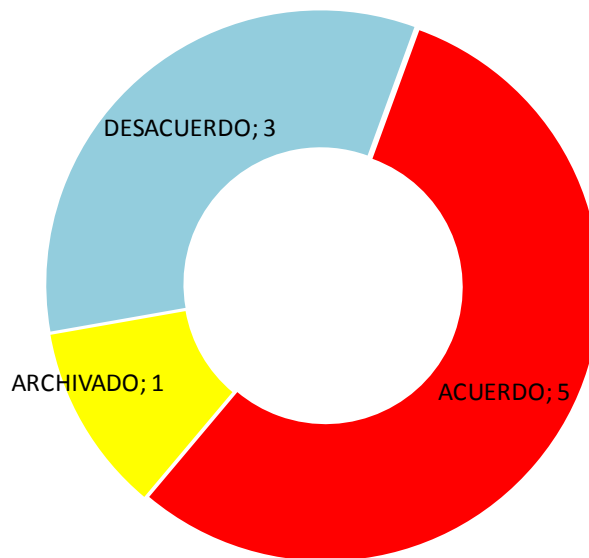
SALAMANCA

ACUMULADO A SEPTIEMBRE DE 2010

SOLICITUDES DE INICIACIÓN DE PROCEDIMIENTO PRESENTADAS POR SECTOR DE PRODUCCIÓN, TIPO DE CONFLICTO Y RESULTADO

SECTOR TIPO DE CONFLICTO	RESULTADO			Total
	ACUERDO	ARCHIVADO	DESACUERDO	
ADMINISTRACIÓN				
Conflictos de Interpretación y Aplicación	1	1		2
ALIMENTACIÓN				
Conflictos de Intereses			2	2
LIMPIEZA				
Conflictos de Interpretación y Aplicación	1			1
METAL				
Conflictos que pueden dar lugar a convocatoria de huelga	1			1
TELEMARKETING				
Conflictos de Interpretación y Aplicación	1			1
TRANSPORTES				
Conflictos de Intereses	1		1	2
Total general	5	1	3	9

RESULTADOS



EVOLUCIÓN MENSUAL DE SOLICITUDES DE INICIACIÓN DE PROCEDIMIENTO PRESENTADAS

AÑOS	ene	feb	mar	abr	may	jun	jul	ago	sep	oct	nov	Total
2008			3	3	2	1		2	1	1	1	14
2009	2	1	2	1	1	1				1	3	12
2010	3				3	2	1					9

NÚMERO DE EMPRESAS Y TRABAJADORES AFECTADOS

SALAMANCA	TOTAL
TRABAJADORES AFECTADOS	11498
EMPRESAS AFECTADAS	394

CONFLICTOS QUE PUEDEN DAR LUGAR A CONVOCATORIA DE HUELGA POR SECTOR Y RESULTADO

SECTOR	RESULTADO	
	ACUERDO	Total
METAL	1	1
Total general	1	1

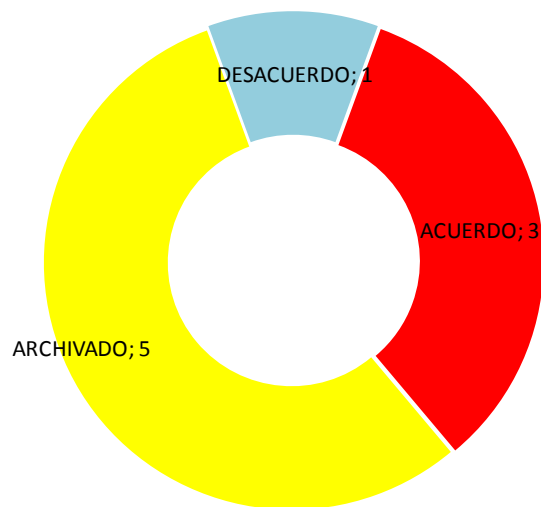
SEGOVIA

ACUMULADO A SEPTIEMBRE DE 2010

SOLICITUDES DE INICIACIÓN DE PROCEDIMIENTO PRESENTADAS POR SECTOR DE PRODUCCIÓN, TIPO DE CONFLICTO Y RESULTADO

SECTOR TIPO DE CONFLICTO	RESULTADO			Total
	ACUERDO	ARCHIVADO	DESACUERDO	
ALIMENTACIÓN				
Conflictos de Interpretación y Aplicación	1			1
OTRAS ACTIVIDADES				
Conflictos de Interpretación y Aplicación	2	2		4
Conflictos que pueden dar lugar a convocatoria de huelga		2	1	3
TRANSPORTES				
Conflictos de Intereses		1		1
Total general	3	5	1	9

RESULTADOS



EVOLUCIÓN MENSUAL DE SOLICITUDES DE INICIACIÓN DE PROCEDIMIENTO PRESENTADAS

AÑOS	ene	feb	mar	abr	may	jun	jul	ago	sep	oct	nov	dic	Total
2008	1	3	1	2	1	1				2	1		12
2009		1	1	2	7		2		1	2	2	1	19
2010		2			1		2	1	3				9

NÚMERO DE EMPRESAS Y TRABAJADORES AFECTADOS

SEGOVIA	TOTAL
TRABAJADORES AFECTADOS	1198
EMPRESAS AFECTADAS	11

CONFLICTOS QUE PUEDEN DAR LUGAR A CONVOCATORIA DE HUELGA POR SECTOR Y RESULTADO

SECTOR	RESULTADO		Total
	ARCHIVADO	DESACUERDO	
OTRAS ACTIVIDADES	2	1	3
Total general	2	1	3

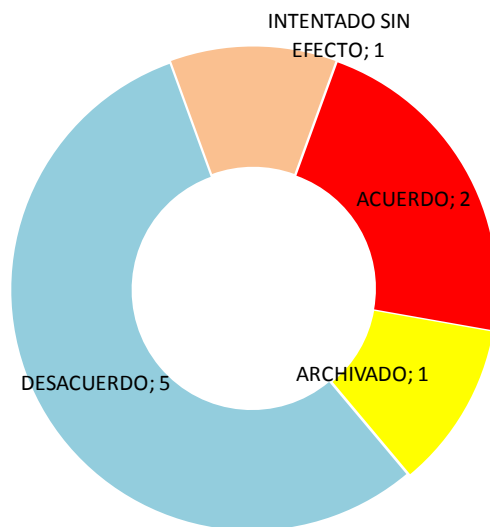
SORIA

ACUMULADO A SEPTIEMBRE DE 2010

SOLICITUDES DE INICIACIÓN DE PROCEDIMIENTO PRESENTADAS POR SECTOR DE PRODUCCIÓN, TIPO DE CONFLICTO Y RESULTADO

SECTOR TIPO DE CONFLICTO	RESULTADO				Total
	ACUERDO	ARCHIVADO	DESACUERDO	INTENTADO SIN EFECTO	
ALIMENTACIÓN					
Conflictos de Interpretación y Aplicación		1			1
COMUNICACIÓN					
Conflictos de Interpretación y Aplicación			2		2
CONSTRUCCIÓN					
Conflictos de Interpretación y Aplicación				1	1
Conflictos de Intereses			1		1
LIMPIEZA					
Conflictos de Intereses			1		1
MADERA					
Conflictos de Interpretación y Aplicación	2				2
METAL					
Conflictos de Interpretación y Aplicación			1		1
Total general	2	1	5	1	9

RESULTADOS



EVOLUCIÓN MENSUAL DE SOLICITUDES DE INICIACIÓN DE PROCEDIMIENTO PRESENTADAS

AÑOS	ene	feb	mar	abr	may	jun	jul	ago	sep	oct	nov	dic	Total
2008	2	4	2	1			1	1		1		1	13
2009	1	1	1	1			3	1	1	1	3	2	15
2010	1	1	1	1	1	2		1	1				9

NÚMERO DE EMPRESAS Y TRABAJADORES AFECTADOS

SORIA	TOTAL
TRABAJADORES AFECTADOS	1267
EMPRESAS AFECTADAS	38

CONFLICTOS QUE PUEDEN DAR LUGAR A CONVOCATORIA DE HUELGA POR SECTOR Y RESULTADO

SECTOR	RESULTADO
	Total
Total general	0

VALLADOLID

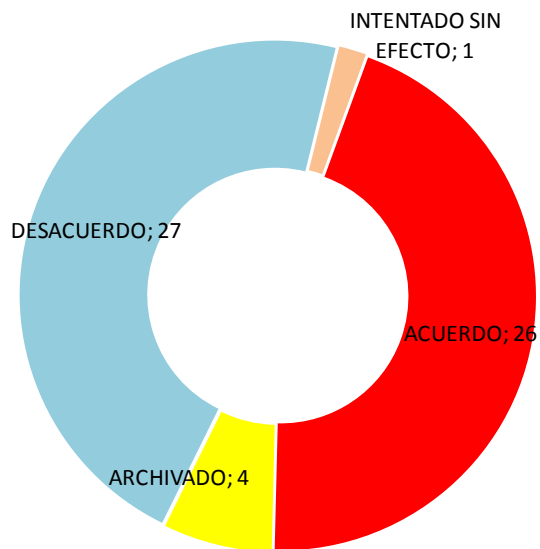
ACUMULADO A SEPTIEMBRE DE 2010

SOLICITUDES DE INICIACIÓN DE PROCEDIMIENTO PRESENTADAS POR SECTOR DE PRODUCCIÓN, TIPO DE CONFLICTO Y RESULTADO

SECTOR TIPO DE CONFLICTO	RESULTADO				Total
	ACUERDO	ARCHIVADO	DESACUERDO	INTENTADO SIN EFECTO	
AGROPECUARIO					
Conflicto que pueden dar lugar a convocatoria de huelga	1				1
ALIMENTACIÓN					
Conflicto de Intereses	1				1
COMERCIO					
Conflicto de Interpretación y Aplicación			1		1
CONSTRUCCIÓN					
Conflicto de Interpretación y Aplicación			2		2
Conflicto de Intereses	1				1
ENSEÑANZA					
Conflicto de Intereses		1	1		2
Conflicto que pueden dar lugar a convocatoria de huelga			1		1
HOSTELERÍA					
Conflicto que pueden dar lugar a convocatoria de huelga	2		1		3
LIMPIEZA					
Conflicto que pueden dar lugar a convocatoria de huelga	2		1		3
MADERA					
Conflicto de Intereses	1				1
Conflicto que pueden dar lugar a convocatoria de huelga	5		2		7
METAL	9		9		18

SECTOR TIPO DE CONFLICTO	RESULTADO				Total
	ACUERDO	ARCHIVADO	DESACUERDO	INTENTADO SIN EFECTO	
Conflictos de Interpretación y Aplicación	3		3		6
Conflictos de Intereses	4		3		7
Conflictos que pueden dar lugar a convocatoria de huelga	2		3		5
OFICINAS Y DESPACHOS					
Conflictos de Interpretación y Aplicación				1	1
OTRAS ACTIVIDADES					
Conflictos de Interpretación y Aplicación	1	1			2
QUÍMICO					
Conflictos de Interpretación y Aplicación			1		1
Conflictos de Intereses			1		1
SANIDAD					
Conflictos de Intereses		1			1
SERVICIOS SOCIALES					
Conflictos de Interpretación y Aplicación	2				2
Conflictos de Intereses			1		1
TELEMARKETING					
Conflictos de Interpretación y Aplicación		1	1		2
Conflictos de Intereses			3		3
TRANSPORTES					
Conflictos de Interpretación y Aplicación	1				1
Conflictos de Intereses			1		1
Conflictos que pueden dar lugar a convocatoria de huelga			1		1
Total general	26	4	27	1	58

RESULTADOS



EVOLUCIÓN MENSUAL DE SOLICITUDES DE INICIACIÓN DE PROCEDIMIENTO PRESENTADAS

AÑOS	ene	feb	mar	abr	may	jun	jul	ago	sep	oct	nov	dic	Total
2008	3	10	11	10	6	12	7	3	4	9	4	9	88
2009	11	6	11	3	3	9	11	3	6	6	7	6	82
2010	10	9	5	6	4	9	8	7					58

NÚMERO DE EMPRESAS Y TRABAJADORES AFECTADOS

VALLADOLID	TOTAL
TRABAJADORES AFECTADOS	49485
EMPRESAS AFECTADAS	1458

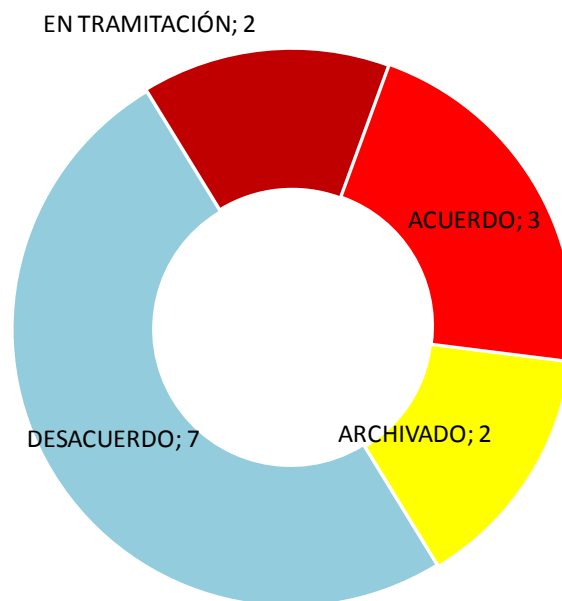
CONFLICTOS QUE PUEDEN DAR LUGAR A CONVOCATORIA DE HUELGA POR SECTOR Y RESULTADO

SECTOR	RESULTADO		Total
	ACUERDO	DESACUERDO	
AGROPECUARIO	1		1
ENSEÑANZA		1	1
HOSTELERÍA	2	1	3
LIMPIEZA	2	1	3
MADERA	5	2	7
METAL	2	3	5
TRANSPORTES		1	1
Total general	12	9	21

ZAMORA**ACUMULADO A SEPTIEMBRE DE 2010****SOLICITUDES DE INICIACIÓN DE PROCEDIMIENTO PRESENTADAS POR SECTOR DE PRODUCCIÓN, TIPO DE CONFLICTO Y RESULTADO**

SECTOR TIPO DE CONFLICTO	RESULTADO				Total
	ACUERDO	ARCHIVADO	DESACUERDO	EN TRAMITACIÓN	
ADMINISTRACIÓN					
Conflictos de Interpretación y Aplicación		1		1	2
AGROPECUARIO					
Conflictos de Interpretación y Aplicación				1	1
ALIMENTACIÓN					
Conflictos de Intereses	1		1		2
CONSTRUCCIÓN					
Conflictos de Interpretación y Aplicación			1		1
HOSTELERÍA					
Conflictos de Interpretación y Aplicación			1		1
LIMPIEZA					
Conflictos que pueden dar lugar a convocatoria de huelga			1		1
METAL					
Conflictos que pueden dar lugar a convocatoria de huelga			1		1
OCIO					
Conflictos de Interpretación y Aplicación	1				1
OTRAS ACTIVIDADES					
Conflictos de Interpretación y Aplicación			1		1
SANIDAD					
Conflictos de Interpretación y Aplicación	1	1			2
Conflictos de Intereses			1		1
Total general	3	2	7	2	14

RESULTADOS



EVOLUCIÓN MENSUAL DE SOLICITUDES DE INICIACIÓN DE PROCEDIMIENTO PRESENTADAS

AÑOS	ene	feb	mar	abr	may	jun	jul	ago	sep	oct	nov	dic	Total
2008	2	1		1	1	3		1		1	1	1	12
2009	2		3	2	1	3	2		1			4	18
2010	1	3	1		1	2	1	2	3				14

NÚMERO DE EMPRESAS Y TRABAJADORES AFECTADOS

ZAMORA	TOTAL
TRABAJADORES AFECTADOS	758
EMPRESAS AFECTADAS	14

CONFLICTOS QUE PUEDEN DAR LUGAR A CONVOCATORIA DE HUELGA POR SECTOR Y RESULTADO

SECTOR	RESULTADO	
	DESACUERDO	Total
LIMPIEZA	1	1
METAL	1	1
Total general	2	2