



## ESTADÍSTICAS PROVINCIALES – ACUMULADO I a III-2013

### INDICE

ÁVILA.....	2
BURGOS.....	5
LEÓN .....	8
PALENCIA .....	11
SALAMANCA.....	14
SEGOVIA .....	17
SORIA.....	20
VALLADOLID .....	23
ZAMORA .....	27

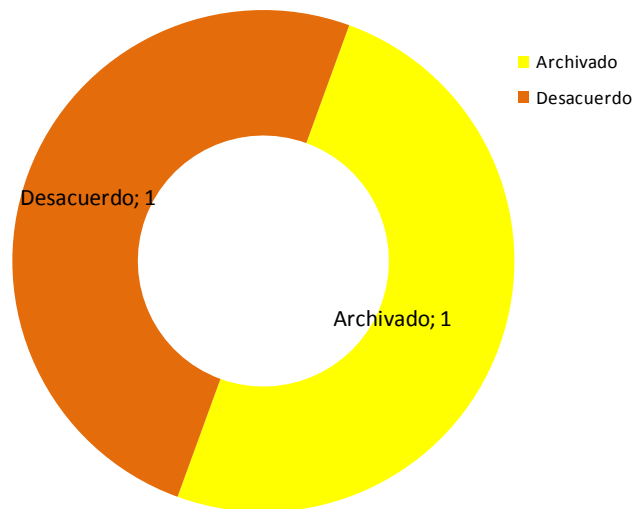
# ÁVILA

## ACUMULADO A MARZO DE 2013

SOLICITUDES DE INICIACIÓN DE PROCEDIMIENTO PRESENTADAS POR SECTOR DE PRODUCCIÓN, TIPO DE CONFLICTO Y RESULTADO

SECTOR TIPO DE CONFLICTO	RESULTADO		
	Archivado	Desacuerdo	Total
<b>COMERCIO</b>	<b>1</b>		<b>1</b>
Conflictos de Intereses	1		1
<b>METAL</b>		<b>1</b>	<b>1</b>
Conflictos de Interpretación y Aplicación		1	1
<b>Total general</b>	<b>1</b>	<b>1</b>	<b>2</b>

RESULTADOS



EVOLUCIÓN MENSUAL DE SOLICITUDES DE INICIACIÓN DE PROCEDIMIENTO PRESENTADAS

AÑOS	ene	feb	mar	abr	may	jun	oct	nov	dic	Total
2011	2		1	1	1			1	3	9
2012	2			1	4	1	2	1		11
2013		2								2

NÚMERO DE EMPRESAS Y TRABAJADORES AFECTADOS

ÁVILA	TOTAL
TRABAJADORES AFECTADOS	2487
EMPRESAS AFECTADAS	201

CONFLICTOS QUE PUEDEN DAR LUGAR A CONVOCATORIA DE HUELGA POR SECTOR Y RESULTADO

SECTOR	RESULTADO		
	Archivado	Desacuerdo	Total
COMERCIO	1		1
METAL		1	1
<b>Total general</b>	<b>1</b>	<b>1</b>	<b>2</b>

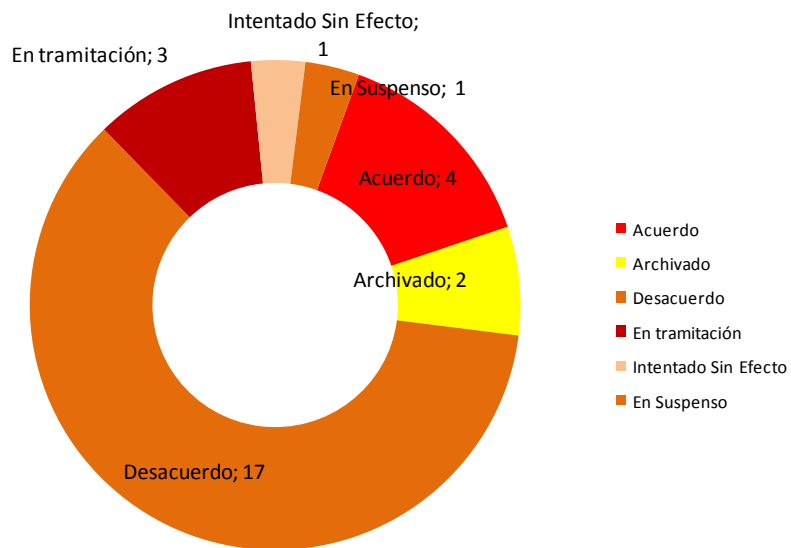
**BURGOS**

ACUMULADO A MARZO DE 2013

## SOLICITUDES DE INICIACIÓN DE PROCEDIMIENTO PRESENTADAS POR SECTOR DE PRODUCCIÓN, TIPO DE CONFLICTO Y RESULTADO

SECTOR TIPO DE CONFLICTO	RESULTADO						
	Acuerdo	Archivado	Desacuerdo	En tramitación	Intentado Sin Efecto	En Suspense	Total
<b>ALIMENTACIÓN</b>		<b>1</b>	<b>4</b>	<b>2</b>			<b>7</b>
Conflictos de Interpretación y Aplicación			2	2			4
Conflictos de Intereses		1	1				2
Conflictos que pueden dar lugar a convocatoria de Huelga			1				1
<b>COMERCIO</b>			<b>1</b>				<b>1</b>
Conflictos de Interpretación y Aplicación			1				1
<b>ENSEÑANZA</b>				<b>1</b>			<b>1</b>
Conflictos de Intereses				1			1
<b>HOSTELERÍA</b>			<b>1</b>				<b>1</b>
Conflictos de Intereses			1				1
<b>METAL</b>	<b>4</b>	<b>1</b>	<b>8</b>		<b>1</b>	<b>1</b>	<b>15</b>
Conflictos de Interpretación y Aplicación	2	1	3				6
Conflictos que pueden dar lugar a convocatoria de Huelga	2		5		1	1	9
<b>QUÍMICO</b>			<b>2</b>				<b>2</b>
Conflictos de Interpretación y Aplicación			2				2
<b>TRANSPORTES</b>			<b>1</b>				<b>1</b>
Conflictos que pueden dar lugar a convocatoria de Huelga			1				1
<b>Total general</b>	<b>4</b>	<b>2</b>	<b>17</b>	<b>3</b>	<b>1</b>	<b>1</b>	<b>28</b>

RESULTADOS



EVOLUCIÓN MENSUAL DE SOLICITUDES DE INICIACIÓN DE PROCEDIMIENTO PRESENTADAS

AÑOS	ene	feb	mar	abr	may	jun	jul	ago	sep	oct	nov	dic	Total
2011	6	11	9	9	10	7	1		2	4	8	9	76
2012	8	6	7	2	4	5	9	2	5	9	4	6	67
2013	8	11	9										28
<b>Total general</b>	<b>22</b>	<b>28</b>	<b>25</b>	<b>11</b>	<b>14</b>	<b>12</b>	<b>10</b>	<b>2</b>	<b>7</b>	<b>13</b>	<b>12</b>	<b>15</b>	<b>171</b>

## NÚMERO DE EMPRESAS Y TRABAJADORES AFECTADOS

BURGOS	TOTAL
TRABAJADORES AFECTADOS	6820
EMPRESAS AFECTADAS	527

## CONFLICTOS QUE PUEDEN DAR LUGAR A CONVOCATORIA DE HUELGA POR SECTOR Y RESULTADO

SECTOR	RESULTADO				Total
	Acuerdo	Desacuerdo	Intentado Sin Efecto	En Suspenso	
ALIMENTACIÓN		1			1
METAL	2	5	1	1	9
TRANSPORTES		1			1
<b>Total general</b>	<b>2</b>	<b>7</b>	<b>1</b>	<b>1</b>	<b>11</b>

**LEÓN**

ACUMULADO A MARZO DE 2013

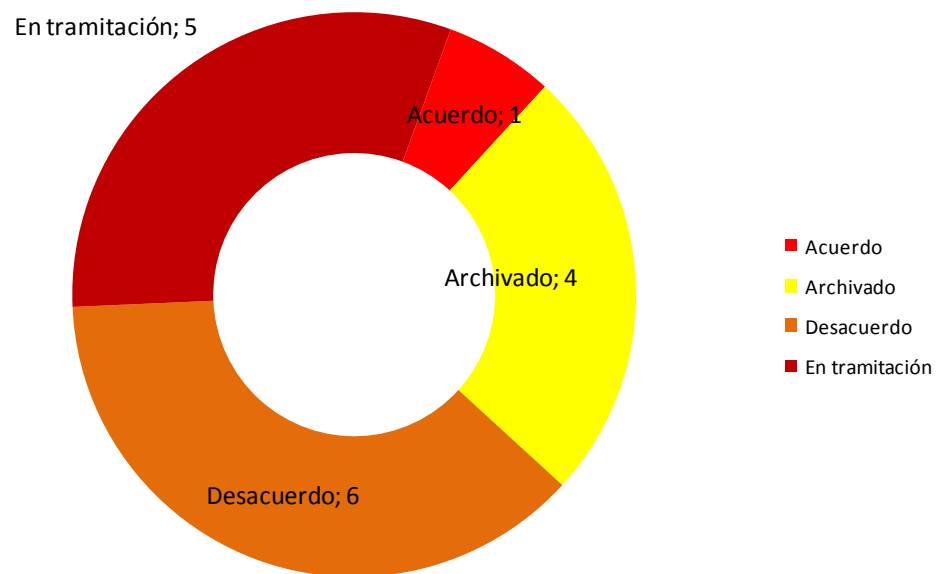
## SOLICITUDES DE INICIACIÓN DE PROCEDIMIENTO PRESENTADAS POR SECTOR DE PRODUCCIÓN, TIPO DE CONFLICTO Y RESULTADO

SECTOR TIPO DE CONFLICTO	RESULTADO				
	Acuerdo	Archivado	Desacuerdo	En tramitación	Total
<b>CONSTRUCCIÓN</b>		<b>2</b>	<b>1</b>		<b>3</b>
Conflictos de Interpretación y Aplicación		1			1
Conflictos que pueden dar lugar a convocatoria de Huelga		1	1		2
<b>HOSTELERÍA</b>				<b>1</b>	<b>1</b>
Conflictos de Interpretación y Aplicación				1	1
<b>LIMPIEZA</b>				<b>1</b>	<b>1</b>
Conflictos de Interpretación y Aplicación				1	1
<b>METAL</b>	<b>1</b>	<b>1</b>			<b>2</b>
Conflictos de Interpretación y Aplicación		1			1
Conflictos que pueden dar lugar a convocatoria de Huelga	1				1
<b>MINERÍA</b>			<b>2</b>		<b>2</b>
Conflictos que pueden dar lugar a convocatoria de Huelga			2		2
<b>QUÍMICO</b>				<b>1</b>	<b>1</b>
Conflictos de Interpretación y Aplicación				1	1
<b>SERVICIOS SOCIALES</b>				<b>1</b>	<b>1</b>
Conflictos de Interpretación y Aplicación				1	1
<b>TELEMARKETING</b>		<b>1</b>	<b>2</b>		<b>3</b>
Conflictos de Interpretación y Aplicación		1	1		2
Conflictos que pueden dar lugar a convocatoria de Huelga			1		1
<b>TRANSPORTES</b>			<b>1</b>	<b>1</b>	<b>2</b>



SECTOR TIPO DE CONFLICTO	RESULTADO				
	Acuerdo	Archivado	Desacuerdo	En tramitación	Total
Conflictos de Interpretación y Aplicación			1		1
Conflictos de Intereses				1	1
<b>Total general</b>	<b>1</b>	<b>4</b>	<b>6</b>	<b>5</b>	<b>16</b>

## RESULTADOS



EVOLUCIÓN MENSUAL DE SOLICITUDES DE INICIACIÓN DE PROCEDIMIENTO PRESENTADAS

	ene	feb	mar	abr	may	jun	jul	ago	sep	oct	nov	dic	Total
2011	5	4	5	6	3	4	1	4	3	7	1	2	45
2012	10	1	2	5	3	5	3	4	1	4	12	7	57
2013	2	6	8										16

NÚMERO DE EMPRESAS Y TRABAJADORES AFECTADOS

LEÓN	TOTAL
TRABAJADORES AFECTADOS	3363
EMPRESAS AFECTADAS	126

CONFLICTOS QUE PUEDEN DAR LUGAR A CONVOCATORIA DE HUELGA POR SECTOR Y RESULTADO

SECTOR	RESULTADO			
	Acuerdo	Archivado	Desacuerdo	Total
CONSTRUCCIÓN		1	1	2
METAL	1			1
MINERÍA			2	2
TELEMARKETING			1	1
<b>Total general</b>	<b>1</b>	<b>1</b>	<b>4</b>	<b>6</b>

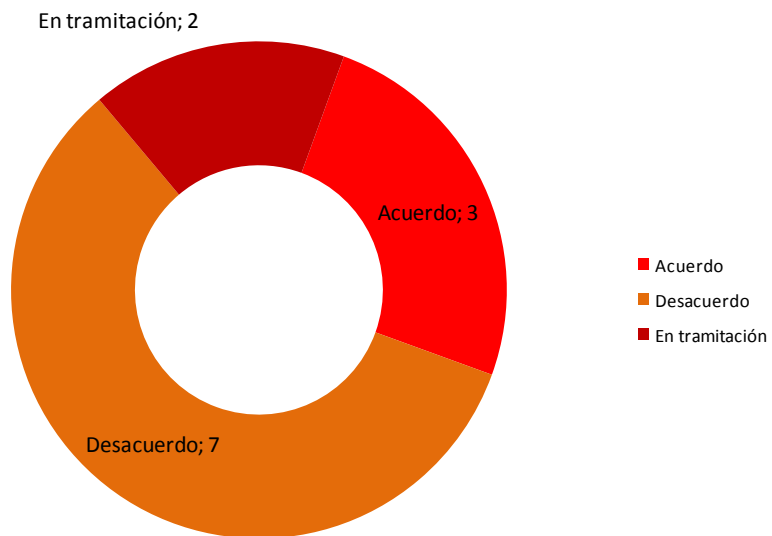
# PALENCIA

ACUMULADO A MARZO DE 2013

SOLICITUDES DE INICIACIÓN DE PROCEDIMIENTO PRESENTADAS POR SECTOR DE PRODUCCIÓN, TIPO DE CONFLICTO Y RESULTADO

SECTOR TIPO DE CONFLICTO	RESULTADO			
	Acuerdo	Desacuerdo	En tramitación	Total
<b>ALIMENTACIÓN</b>		<b>3</b>		<b>3</b>
Conflictos de Interpretación y Aplicación		2		2
Conflictos que pueden dar lugar a convocatoria de Huelga		1		1
<b>COMERCIO</b>		<b>1</b>		<b>1</b>
Conflictos de Interpretación y Aplicación		1		1
<b>CONSTRUCCIÓN</b>		<b>1</b>		<b>1</b>
Conflictos de Interpretación y Aplicación		1		1
<b>LIMPIEZA</b>	<b>1</b>			<b>1</b>
Conflictos de Interpretación y Aplicación	1			1
<b>METAL</b>	<b>1</b>		<b>1</b>	<b>2</b>
Conflictos de Interpretación y Aplicación	1			1
Conflictos que pueden dar lugar a convocatoria de Huelga			1	1
<b>OFICINAS Y DESPACHOS</b>	<b>1</b>			<b>1</b>
Conflictos de Intereses	1			1
<b>SERVICIOS SOCIALES</b>			<b>1</b>	<b>1</b>
Conflictos de Interpretación y Aplicación			1	1
<b>TRANSPORTES</b>		<b>2</b>		<b>2</b>
Conflictos de Interpretación y Aplicación		1		1
Conflictos de Intereses		1		1
<b>Total general</b>	<b>3</b>	<b>7</b>	<b>2</b>	<b>12</b>

RESULTADOS



EVOLUCIÓN MENSUAL DE SOLICITUDES DE INICIACIÓN DE PROCEDIMIENTO PRESENTADAS

AÑOS	ene	feb	mar	abr	may	jun	jul	ago	sep	oct	nov	dic	Total
2011	3	1	7		3	2	1	3	1	3	4	5	33
2012	3	2	1	6	3	1	3	2		3	2	2	28
2013	2	4	6										12

## NÚMERO DE EMPRESAS Y TRABAJADORES AFECTADOS

PALENCIA	TOTAL
TRABAJADORES AFECTADOS	611
EMPRESAS AFECTADAS	50

## CONFLICTOS QUE PUEDEN DAR LUGAR A CONVOCATORIA DE HUELGA POR SECTOR Y RESULTADO

SECTOR	RESULTADO		
	Desacuerdo	En tramitación	Total general
ALIMENTACIÓN	1		1
METAL		1	1
<b>Total general</b>	<b>1</b>	<b>1</b>	<b>2</b>

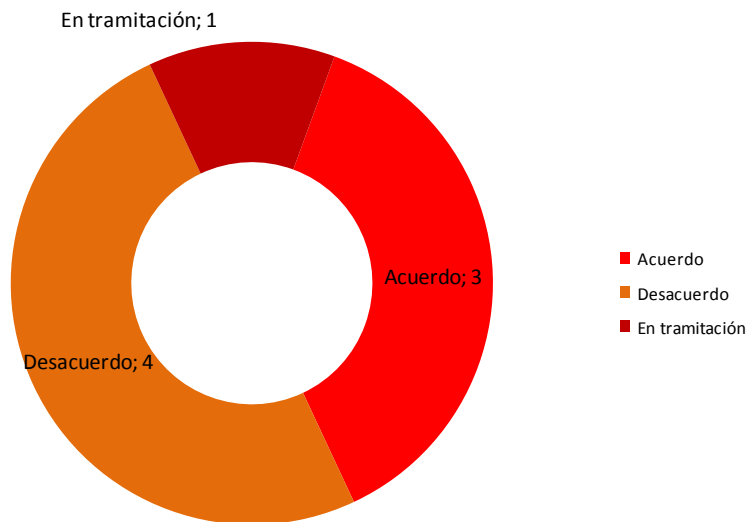
# SALAMANCA

## ACUMULADO A MARZO DE 2013

SOLICITUDES DE INICIACIÓN DE PROCEDIMIENTO PRESENTADAS POR SECTOR DE PRODUCCIÓN, TIPO DE CONFLICTO Y RESULTADO

SECTOR TIPO DE CONFLICTO	RESULTADO			
	Acuerdo	Desacuerdo	En tramitación	Total general
<b>COMERCIO</b>			<b>1</b>	<b>1</b>
Conflictos de Intereses			1	1
<b>ENERGÍA</b>		<b>1</b>		<b>1</b>
Conflictos que pueden dar lugar a convocatoria de Huelga		1		1
<b>METAL</b>	<b>1</b>	<b>1</b>		<b>2</b>
Conflictos de Interpretación y Aplicación		1		1
Conflictos que pueden dar lugar a convocatoria de Huelga	1			1
<b>TELEMARKETING</b>	<b>1</b>	<b>2</b>		<b>3</b>
Conflictos de Interpretación y Aplicación	1	2		3
<b>TRANSPORTES</b>	<b>1</b>			<b>1</b>
Conflictos que pueden dar lugar a convocatoria de Huelga	1			1
<b>Total general</b>	<b>3</b>	<b>4</b>	<b>1</b>	<b>8</b>

RESULTADOS



EVOLUCIÓN MENSUAL DE SOLICITUDES DE INICIACIÓN DE PROCEDIMIENTO PRESENTADAS

AÑOS	ene	feb	mar	abr	may	jun	jul	ago	sep	oct	nov	dic	Total
2011	1	3	3		1	2	1	1	3	2	1	1	19
2012	2		2	1	1	1		1	4		4	2	18
2013	2	5	1										8

NÚMERO DE EMPRESAS Y TRABAJADORES AFECTADOS

SALAMANCA	TOTAL
TRABAJADORES AFECTADOS	6630
EMPRESAS AFECTADAS	116

CONFLICTOS QUE PUEDEN DAR LUGAR A CONVOCATORIA DE HUELGA POR SECTOR Y RESULTADO

SECTOR	RESULTADO		
	Acuerdo	Desacuerdo	Total general
ENERGÍA		1	1
METAL	1		1
TRANSPORTES	1		1
<b>Total general</b>	<b>2</b>	<b>1</b>	<b>3</b>



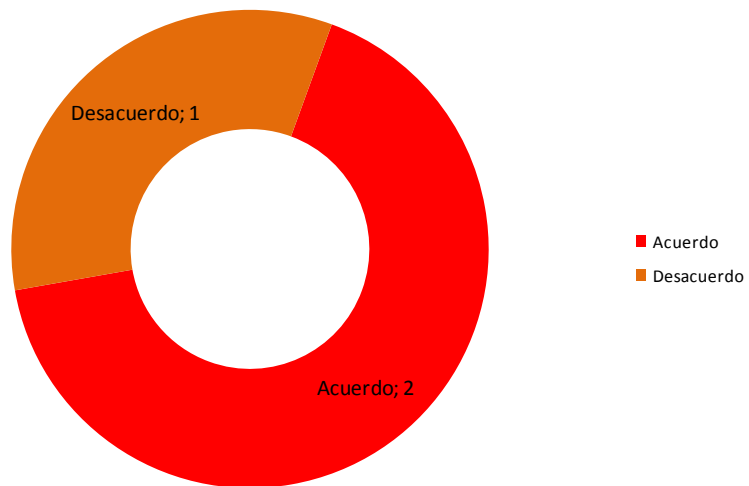
**SEGOVIA**

ACUMULADO A MARZO DE 2013

SOLICITUDES DE INICIACIÓN DE PROCEDIMIENTO PRESENTADAS POR SECTOR DE PRODUCCIÓN, TIPO DE CONFLICTO Y RESULTADO

Cuenta de CAUSA	RESULTADO		
	Acuerdo	Desacuerdo	Total
<b>MADERA</b>	<b>2</b>		<b>2</b>
Conflictos que pueden dar lugar a convocatoria de Huelga	2		2
<b>TRANSPORTES</b>		<b>1</b>	<b>1</b>
Conflictos de Interpretación y Aplicación		1	1
<b>Total general</b>	<b>2</b>	<b>1</b>	<b>3</b>

RESULTADOS



EVOLUCIÓN MENSUAL DE SOLICITUDES DE INICIACIÓN DE PROCEDIMIENTO PRESENTADAS

AÑOS	feb	mar	abr	may	jun	jul	sep	nov	Total
2011	3	1	1	1	1		1	2	10
2012	1	1	1	1		2			6
2013	1	2							3

## NÚMERO DE EMPRESAS Y TRABAJADORES AFECTADOS

SEGOVIA	TOTAL
TRABAJADORES AFECTADOS	1350
EMPRESAS AFECTADAS	41

## CONFLICTOS QUE PUEDEN DAR LUGAR A CONVOCATORIA DE HUELGA POR SECTOR Y RESULTADO

SECTOR	RESULTADO	
	Acuerdo	Total
MADERA	2	2
<b>Total general</b>	<b>2</b>	<b>2</b>

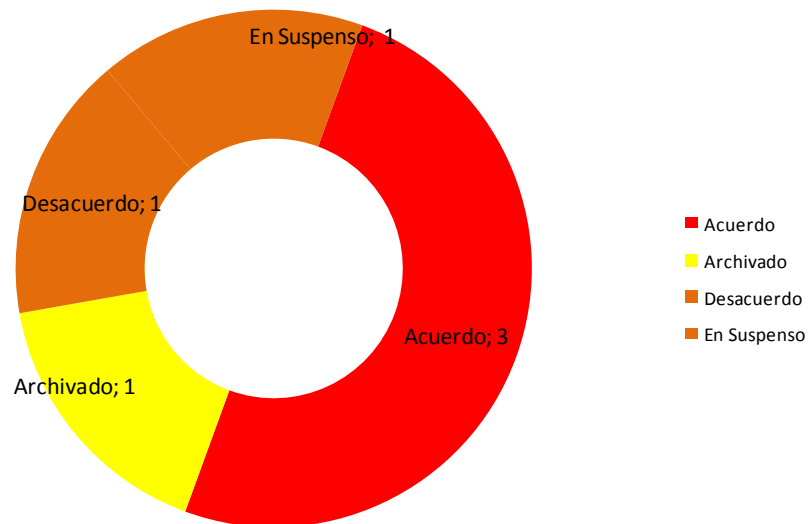
# SORIA

## ACUMULADO A MARZO DE 2013

SOLICITUDES DE INICIACIÓN DE PROCEDIMIENTO PRESENTADAS POR SECTOR DE PRODUCCIÓN, TIPO DE CONFLICTO Y RESULTADO

SECTOR TIPO DE CONFLICTO	RESULTADO				Total
	Acuerdo	Archivado	Desacuerdo	En Suspenso	
<b>Administración</b>				<b>1</b>	<b>1</b>
Conflictos de Interpretación y Aplicación				1	1
<b>COMERCIO</b>	<b>1</b>				<b>1</b>
Conflictos de Intereses	1				1
<b>LIMPIEZA</b>		<b>1</b>			<b>1</b>
Conflictos de Interpretación y Aplicación		1			1
<b>METAL</b>	<b>2</b>		<b>1</b>		<b>3</b>
Conflictos de Interpretación y Aplicación	2		1		3
<b>Total general</b>	<b>3</b>	<b>1</b>	<b>1</b>	<b>1</b>	<b>6</b>

RESULTADOS



EVOLUCIÓN MENSUAL DE SOLICITUDES DE INICIACIÓN DE PROCEDIMIENTO PRESENTADAS

AÑOS	ene	feb	mar	abr	may	jun	jul	ago	nov	dic	Total
2011		3		1	5	4		1	2	1	17
2012	3	1	1	2	1	2	2		1	1	14
2013	2	3	1								6

NÚMERO DE EMPRESAS Y TRABAJADORES AFECTADOS

SORIA	TOTAL
TRABAJADORES AFECTADOS	3082
EMPRESAS AFECTADAS	205

CONFLICTOS QUE PUEDEN DAR LUGAR A CONVOCATORIA DE HUELGA POR SECTOR Y RESULTADO

SECTOR	RESULTADO
	Total
<b>Total general</b>	<b>0</b>

**VALLADOLID**

ACUMULADO A MARZO DE 2013

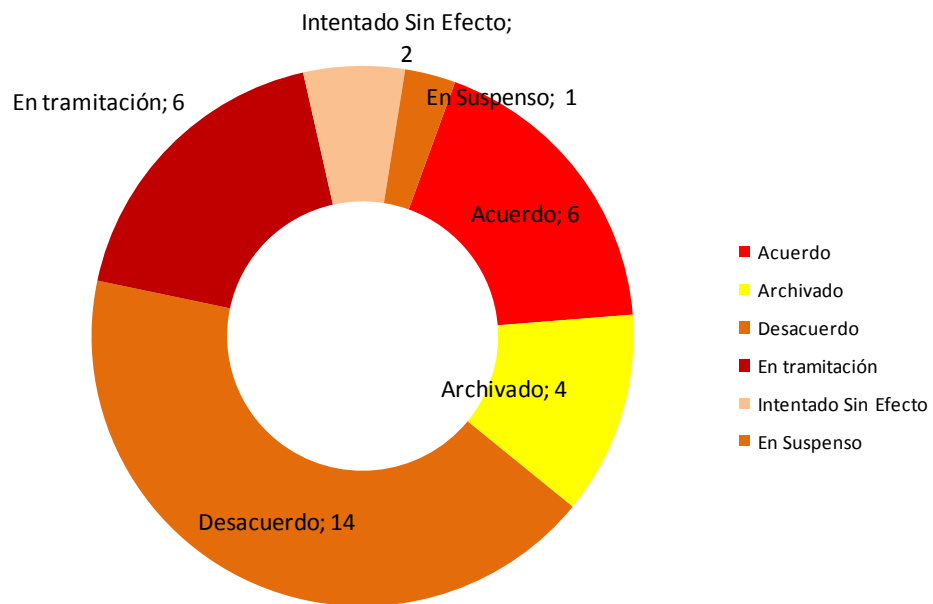
## SOLICITUDES DE INICIACIÓN DE PROCEDIMIENTO PRESENTADAS POR SECTOR DE PRODUCCIÓN, TIPO DE CONFLICTO Y RESULTADO

Cuenta de CAUSA	RESULTADO						
	Acuerdo	Archivado	Desacuerdo	En tramitación	Intentado Sin Efecto	En Suspensio	Total
<b>Administración</b>			<b>2</b>				<b>2</b>
Conflictos de Interpretación y Aplicación			2				2
<b>ALIMENTACIÓN</b>			<b>2</b>				<b>2</b>
Conflictos de Interpretación y Aplicación			1				1
Conflictos que pueden dar lugar a convocatoria de Huelga			1				1
<b>COMERCIO</b>	<b>1</b>	<b>1</b>		<b>1</b>			<b>3</b>
Conflictos de Interpretación y Aplicación	1	1		1			3
<b>CONSTRUCCIÓN</b>				<b>1</b>			<b>1</b>
Conflictos de Interpretación y Aplicación				1			1
<b>HOSTELERÍA</b>				<b>1</b>			<b>1</b>
Conflictos que pueden dar lugar a convocatoria de Huelga				1			1
<b>METAL</b>	<b>3</b>		<b>1</b>	<b>2</b>			<b>6</b>
Conflictos de Interpretación y Aplicación	1			2			3
Conflictos que pueden dar lugar a convocatoria de Huelga	2		1				3
<b>OCIO</b>					<b>1</b>		<b>1</b>
Conflictos de Interpretación y Aplicación					1		1
<b>OFICINAS Y DESPACHOS</b>			<b>1</b>				<b>1</b>
Conflictos de Interpretación y Aplicación			1				1
<b>Otras Actividades</b>		<b>1</b>		<b>1</b>	<b>1</b>		<b>3</b>
Conflictos de Interpretación y Aplicación		1		1			2

Cuenta de CAUSA	RESULTADO						
	Acuerdo	Archivado	Desacuerdo	En tramitación	Intentado Sin Efecto	En Suspense	Total
Conflictos de Intereses					1		1
<b>QUÍMICO</b>			<b>1</b>				<b>1</b>
Conflictos de Interpretación y Aplicación			1				1
<b>SANIDAD</b>			<b>1</b>				<b>1</b>
Conflictos de Interpretación y Aplicación			1				1
<b>SERVICIOS SOCIALES</b>			<b>6</b>				<b>6</b>
Conflictos de Interpretación y Aplicación			6				6
<b>TRANSPORTES</b>	<b>2</b>	<b>2</b>				<b>1</b>	<b>5</b>
Conflictos de Interpretación y Aplicación		1				1	2
Conflictos de Intereses	1						1
Conflictos que pueden dar lugar a convocatoria de Huelga	1	1					2
<b>Total general</b>	<b>6</b>	<b>4</b>	<b>14</b>	<b>6</b>	<b>2</b>	<b>1</b>	<b>33</b>



RESULTADOS



EVOLUCIÓN MENSUAL DE SOLICITUDES DE INICIACIÓN DE PROCEDIMIENTO PRESENTADAS

AÑOS	ene	feb	mar	abr	may	jun	jul	ago	sep	oct	nov	dic	Total
2011	6	8	15	7	7	5	6	6	9	7	7	8	91
2012	8	7	6	8	15	3	6	5	2	4	11	6	81
2013	19	6	8										33

## NÚMERO DE EMPRESAS Y TRABAJADORES AFECTADOS

VALLADOLID	TOTAL
TRABAJADORES AFECTADOS	22761
EMPRESAS AFECTADAS	186

## CONFLICTOS QUE PUEDEN DAR LUGAR A CONVOCATORIA DE HUELGA POR SECTOR Y RESULTADO

SECTOR	RESULTADO				Total
	Acuerdo	Archivado	Desacuerdo	En tramitación	
ALIMENTACIÓN			1		1
HOSTELERÍA				1	1
METAL	2		1		3
TRANSPORTES	1	1			2
<b>Total general</b>	<b>3</b>	<b>1</b>	<b>2</b>	<b>1</b>	<b>7</b>


# ZAMORA

ACUMULADO A MARZO DE 2013

SOLICITUDES DE INICIACIÓN DE PROCEDIMIENTO PRESENTADAS POR SECTOR DE PRODUCCIÓN, TIPO DE CONFLICTO Y RESULTADO

SECTOR TIPO DE CONFLICTO	RESULTADO	
	Desacuerdo	Total
<b>LIMPIEZA</b>	<b>2</b>	<b>2</b>
Conflictos que pueden dar lugar a convocatoria de Huelga	2	2
<b>SERVICIOS SOCIALES</b>	<b>1</b>	<b>1</b>
Conflictos de Interpretación y Aplicación	1	1
<b>Total general</b>	<b>3</b>	<b>3</b>

RESULTADOS



EVOLUCIÓN MENSUAL DE SOLICITUDES DE INICIACIÓN DE PROCEDIMIENTO PRESENTADAS

AÑOS	ene	mar	may	jun	jul	ago	sep	nov	dic	Total
2011		1	2	4	1	1		1	3	13
2012		3			1	1	1	1	3	10
2013	2	1								3

## NÚMERO DE EMPRESAS Y TRABAJADORES AFECTADOS

ZAMORA	TOTAL
TRABAJADORES AFECTADOS	288
EMPRESAS AFECTADAS	3

## CONFLICTOS QUE PUEDEN DAR LUGAR A CONVOCATORIA DE HUELGA POR SECTOR Y RESULTADO

SECTOR	RESULTADO	
	Desacuerdo	Total
LIMPIEZA	2	2
<b>Total general</b>	<b>2</b>	<b>2</b>