



ESTADÍSTICAS GENERALES – 2º TRIMESTRE 2019

INDICE

1. SOLICITUDES DE INICIACIÓN DE PROCEDIMIENTO PRESENTADAS	2
2. SOLICITUDES DE INICIACIÓN DE PROCEDIMIENTO PRESENTADAS POR PROVINCIAS	2
3. SOLICITUDES DE INICIACIÓN DE PROCEDIMIENTO PRESENTADAS POR SECTORES	3
4. RESULTADOS DE LAS SOLICITUDES DE INICIACIÓN DE PROCEDIMIENTO PRESENTADAS..	4
5. RESULTADOS POR PROVINCIAS.....	4
6. TIPOS DE CONFLICTOS – GENERAL.....	5
7. TIPOS DE CONFLICTOS POR PROVINCIAS.....	6
8. CONFLICTOS QUE PUEDEN DAR LUGAR A CONVOCATORIA DE HUELGA	7
8.1 POR SECTOR Y RESULTADO	7
9. CONFLICTOS DE INTERPRETACIÓN Y APLICACIÓN	8
POR ORIGEN Y RESULTADO	8
10. CONFLICTOS DE INTERESES.....	9
POR ORIGEN Y RESULTADO	9
11. PROCEDIMIENTOS DE ARBITRAJE	9
12. RESULTADOS POR PROMOTORES DE LAS SOLICITUDES DE INICIACIÓN DE PROCEDIMIENTO PRESENTADAS	10
13. NÚMERO DE REUNIONES Y DURACIÓN TOTAL Y MEDIA DE LAS MISMAS	10
14. NÚMERO DE EMPRESAS Y TRABAJADORES AFECTADOS POR LAS SOLICITUDES DE INICIACIÓN DE PROCEDIMIENTO PRESENTADAS.	10
15. PROCEDIMIENTOS DE CONCILIACIÓN-MEDIACIÓN POR BLOQUEO DE LA NEGOCIACIÓN COLECTIVA.	11

1. SOLICITUDES DE INICIACIÓN DE PROCEDIMIENTO PRESENTADAS

2º TRIMESTRE COMPARATIVO 2018-2019

AÑOS	TOTAL
2019	76
2018	91

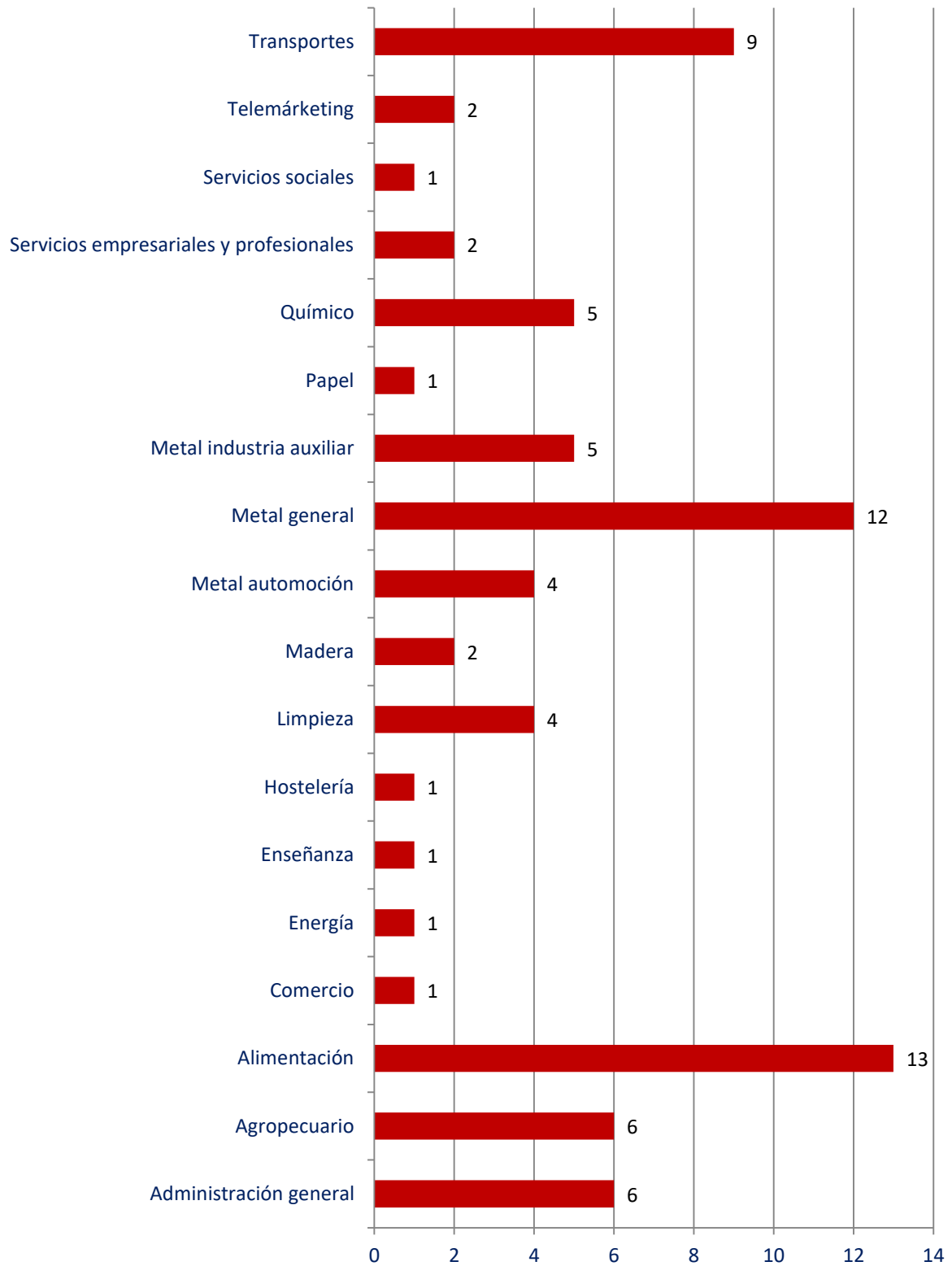
2. SOLICITUDES DE INICIACIÓN DE PROCEDIMIENTO PRESENTADAS POR PROVINCIAS

2º TRIMESTRE 2019

	SOLICITUDES PRESENTADAS
Ávila	6
Burgos	15
León	9
Palencia	9
Regional	7
Salamanca	3
Segovia	3
Soria	4
Valladolid	17
Zamora	1
Interprovincial	2
Total general	76

3. SOLICITUDES DE INICIACIÓN DE PROCEDIMIENTO PRESENTADAS POR SECTORES

2º TRIMESTRE 2019



4. RESULTADOS DE LAS SOLICITUDES DE INICIACIÓN DE PROCEDIMIENTO PRESENTADAS.

2º TRIMESTRE 2019

RESULTADO	
Acuerdo	22
Archivado por desistimiento	7
Desacuerdo	38
En tramitación	5
Otras causas de archivo	2
Archivado por incompetencia	1
En suspenso	1
Total general	76

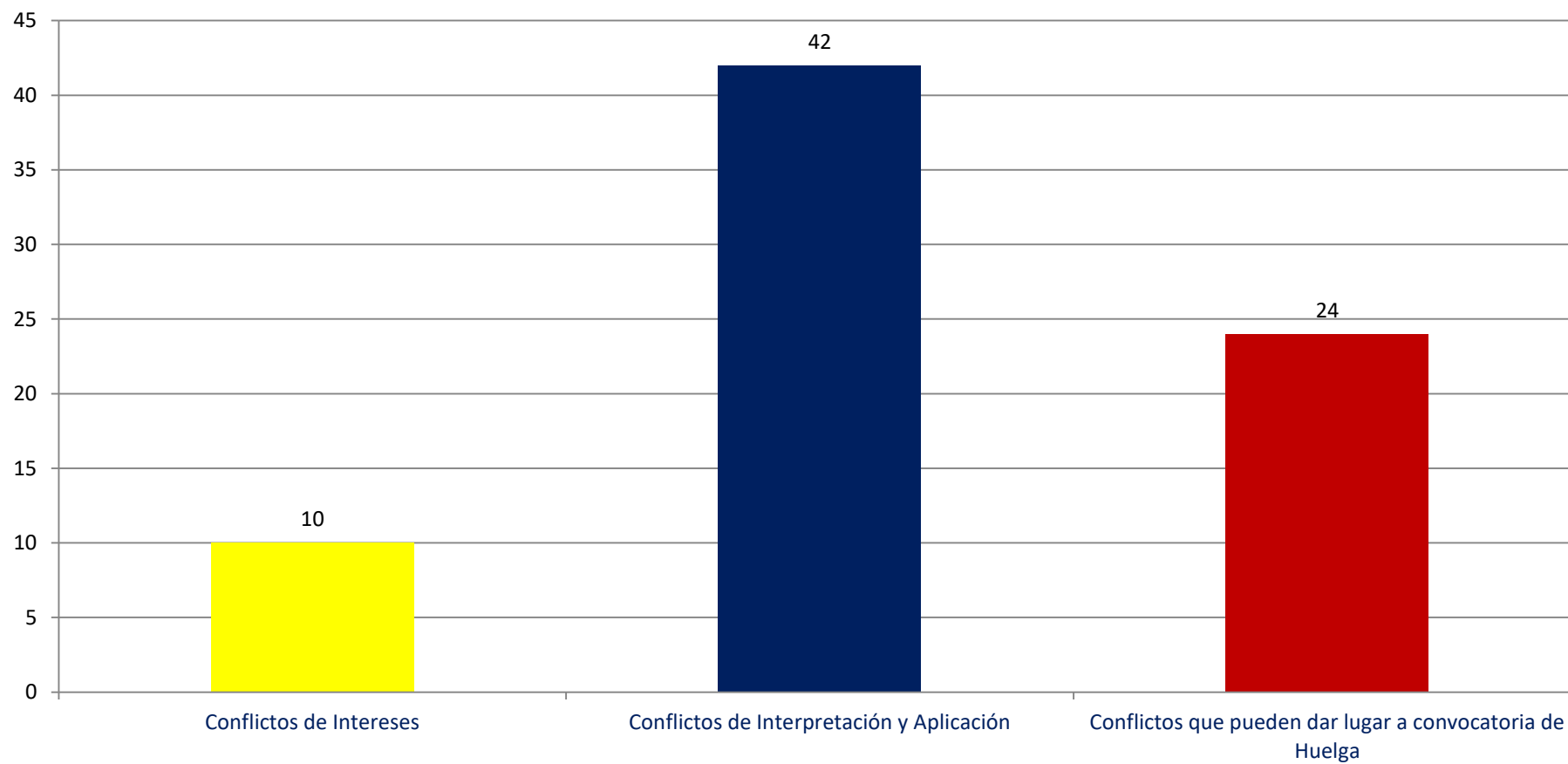
5. RESULTADOS POR PROVINCIAS

2º TRIMESTRE 2019

PROVINCIA	RESULTADO							Total
	Acuerdo	Archivado por desistimiento	Desacuerdo	En tramitación	Otras causas de archivo	Archivado por incompetencia	En suspenso	
Ávila	1		5					6
Burgos	4	2	7		1		1	15
León	2		5	2				9
Palencia		1	7		1			9
Regional			7					7
Salamanca	3							3
Segovia		1		2				3
Soria	1	1	1			1		4
Valladolid	9	2	5	1				17
Zamora	1							1
Interprovincial	1		1					2
Total general	22	7	38	5	2	1	1	76

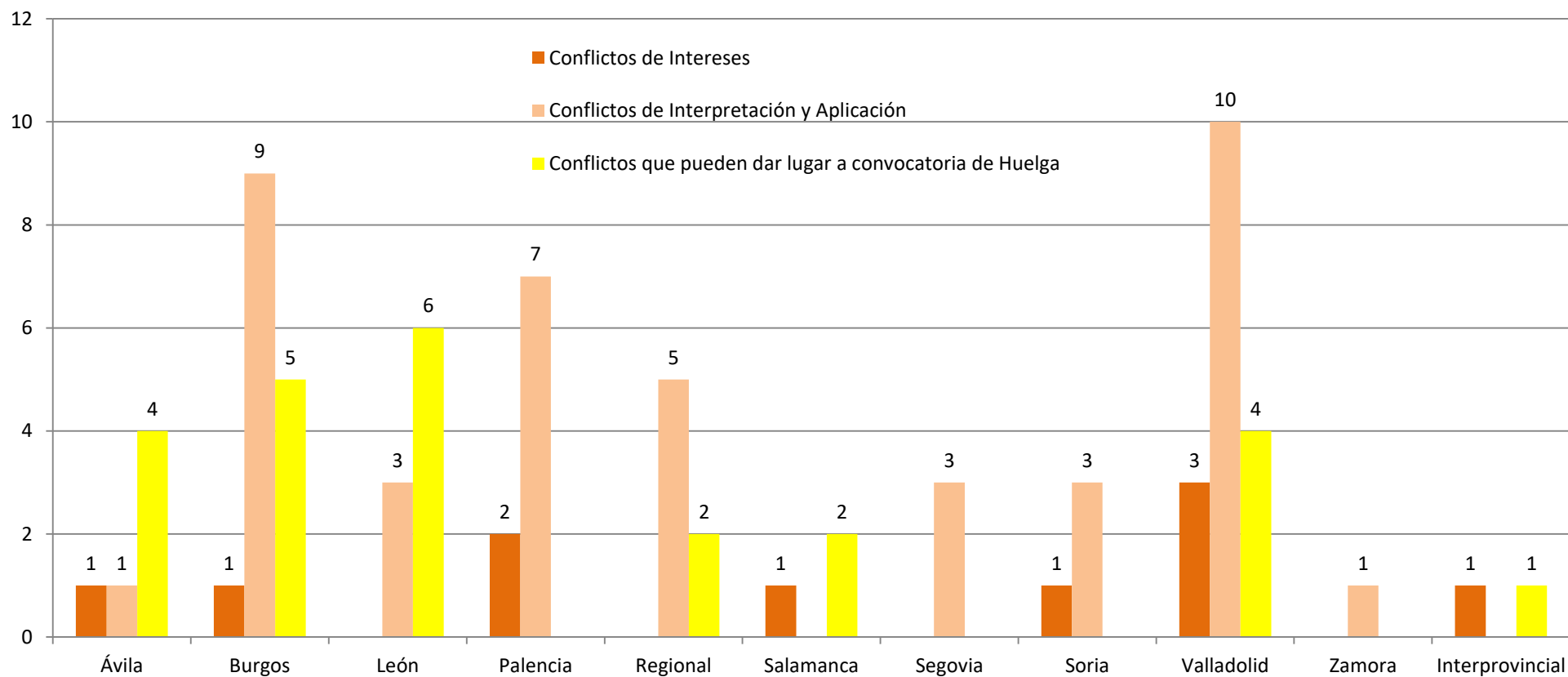
6. TIPOS DE CONFLICTOS – GENERAL

2º TRIMESTRE 2019



7. TIPOS DE CONFLICTOS POR PROVINCIAS.

2º TRIMESTRE 2019



8. CONFLICTOS QUE PUEDEN DAR LUGAR A CONVOCATORIA DE HUELGA

2º TRIMESTRE 2019
8.1 POR SECTOR Y RESULTADO

	RESULTADO			
	Acuerdo	Desacuerdo	En tramitación	Total
Agropecuario		1		1
Limpieza			2	2
Transportes	5	1		6
Metal general	1	3		4
Alimentación	2	1		3
Metal industria auxiliar		3		3
Químico		1		1
Administración general		1		1
Servicios empresariales y profesionales		1		1
Metal automoción	2			2
Total general	10	12	2	24

9. CONFLICTOS DE INTERPRETACIÓN Y APLICACIÓN

2º TRIMESTRE 2019

POR ORIGEN Y RESULTADO

ORIGEN	RESULTADO							Total
	Acuerdo	Archivado por desistimiento	Desacuerdo	En tramitación	Otras causas de archivo	Archivado por incompetencia	En suspenso	
Jornada, horario y descansos	2	3	6			1		12
Salario: impago y retrasos	1						1	2
Sistema de remuneración	4		6					10
Modificación de condiciones		1	1					2
Sistemas de trabajo y rendimiento			3					3
Bloqueo de negociación			1	2				3
Permisos y licencias					1			1
Otras causas no incluidas en apartados anteriores			2					2
Clasificación profesional y valoración de puestos de trabajo	1		1	1				3
Condición más beneficiosa			1					1
Subrogación Empresarial					1			1
Discriminación		1						1
Otras causas de suspensión de los contratos			1					1
Total general	8	5	22	3	2	1	1	42

10. CONFLICTOS DE INTERESES**2º TRIMESTRE 2019****POR ORIGEN Y RESULTADO**

ORIGEN	RESULTQADO			Total
	Acuerdo	Archivado por desistimiento	Desacuerdo	
Salario: impago y retrasos			1	1
Sistema de remuneración	1			1
Sistemas de trabajo y rendimiento			1	1
Bloqueo de negociación	1	2	1	4
Otras causas no incluidas en apartados anteriores	1		1	2
Derechos adquiridos	1			1
Total general	4	2	4	10

11. PROCEDIMIENTOS DE ARBITRAJE**2º TRIMESTRE 2019**

PROCEDIMIENTOS DE ARBITRAJE	0
------------------------------------	----------

12. RESULTADOS POR PROMOTORES DE LAS SOLICITUDES DE INICIACIÓN DE PROCEDIMIENTO PRESENTADAS

2º TRIMESTRE 2019

	Acuerdo	Archivado por desistimiento	Desacuerdo	En tramitación	Otras causas de archivo	Archivado por incompetencia	En suspenso	Total general
Comité de Empresa	11		17	2		1	1	32
Delegados de Personal	2		1	1	1			5
Sección Sindical		3	4					7
Sindicato	9	4	15	2	1			31
Delegado Sindical			1					1
Total general	22	7	38	5	2	1	1	76

13. NÚMERO DE REUNIONES Y DURACIÓN TOTAL Y MEDIA DE LAS MISMAS

2º TRIMESTRE 2019

Pendiente de actualización

Nº DE REUNIONES	Nº TOTAL DE HORAS	DURACIÓN MEDIA POR REUNIÓN
81	83	1 HORA

14. NÚMERO DE EMPRESAS Y TRABAJADORES AFECTADOS POR LAS SOLICITUDES DE INICIACIÓN DE PROCEDIMIENTO PRESENTADAS.

2º TRIMESTRE 2019

Nº empresas	Nº trabajadores
520	35079

15. PROCEDIMIENTOS DE CONCILIACIÓN-MEDIACIÓN POR BLOQUEO DE LA NEGOCIACIÓN COLECTIVA.

2º TRIMESTRE 2019

PROVINCIA	RESULTADO				Total
	Acuerdo	Archivado por desistimiento	Desacuerdo	En tramitación	
Burgos	3		1		4
León				2	2
Palencia		1	2		3
Regional			1		1
Salamanca	1				1
Segovia				1	1
Valladolid	2	1		1	4
Total general	6	2	4	4	16