



ESTADÍSTICAS GENERALES – 3^{er} TRIMESTRE 2011

INDICE

1. SOLICITUDES DE INICIACIÓN DE PROCEDIMIENTO PRESENTADAS	2
2. SOLICITUDES DE INICIACIÓN DE PROCEDIMIENTO PRESENTADAS POR PROVINCIAS	2
3. SOLICITUDES DE INICIACIÓN DE PROCEDIMIENTO PRESENTADAS POR SECTORES	2
4. RESULTADOS DE LAS SOLICITUDES DE INICIACIÓN DE PROCEDIMIENTO PRESENTADAS..	3
5. RESULTADOS POR PROVINCIAS.....	3
6. TIPOS DE CONFLICTOS – GENERAL.....	4
7. TIPOS DE CONFLICTOS POR PROVINCIAS.....	5
8. CONFLICTOS QUE PUEDEN DAR LUGAR A CONVOCATORIA DE HUELGA	6
8.1 POR SECTOR Y RESULTADO	6
9. CONFLICTOS DE INTERPRETACIÓN Y APLICACIÓN	7
POR ORIGEN Y RESULTADO	7
10. CONFLICTOS DE INTERESES.....	7
POR ORIGEN Y RESULTADO	7
11. PROCEDIMIENTOS DE ARBITRAJE	8
12. RESULTADOS POR PROMOTORES DE LAS SOLICITUDES DE INICIACIÓN DE PROCEDIMIENTO PRESENTADAS	9
13. NÚMERO DE REUNIONES Y DURACIÓN TOTAL Y MEDIA DE LAS MISMAS	9
14. NÚMERO DE EMPRESAS Y TRABAJADORES AFECTADOS POR LAS SOLICITUDES DE INICIACIÓN DE PROCEDIMIENTO PRESENTADAS.	9

**1. SOLICITUDES DE INICIACIÓN DE PROCEDIMIENTO PRESENTADAS
3^{er} TRIMESTRE
COMPARATIVO 2010-2011**

SOLICITUDES PRESENTADAS	TOTAL
2010	47
2011	46

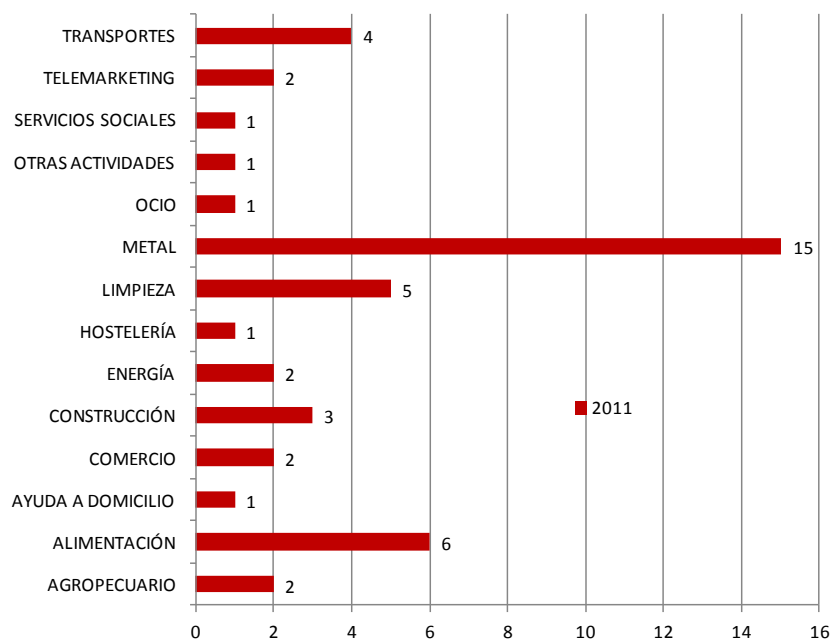
**2. SOLICITUDES DE INICIACIÓN DE PROCEDIMIENTO PRESENTADAS POR
PROVINCIAS**

3^{er} TRIMESTRE

PROVINCIAS	SOLICITUDES PRESENTADAS
BURGOS	3
LEÓN	8
PALENCIA	5
SALAMANCA	5
SEGOVIA	1
SORIA	1
VALLADOLID	21
ZAMORA	2
Total general	46

**3. SOLICITUDES DE INICIACIÓN DE PROCEDIMIENTO PRESENTADAS POR
SECTORES**

3^{er} TRIMESTRE 2011



4. RESULTADOS DE LAS SOLICITUDES DE INICIACIÓN DE PROCEDIMIENTO PRESENTADAS.

3^{er} TRIMESTRE 2011

RESULTADO	
ACUERDO	12
ARCHIVADO	8
DESACUERDO	13
EN TRAMITACIÓN	12
INTENTADO SIN EFECTO	1
Total general	46

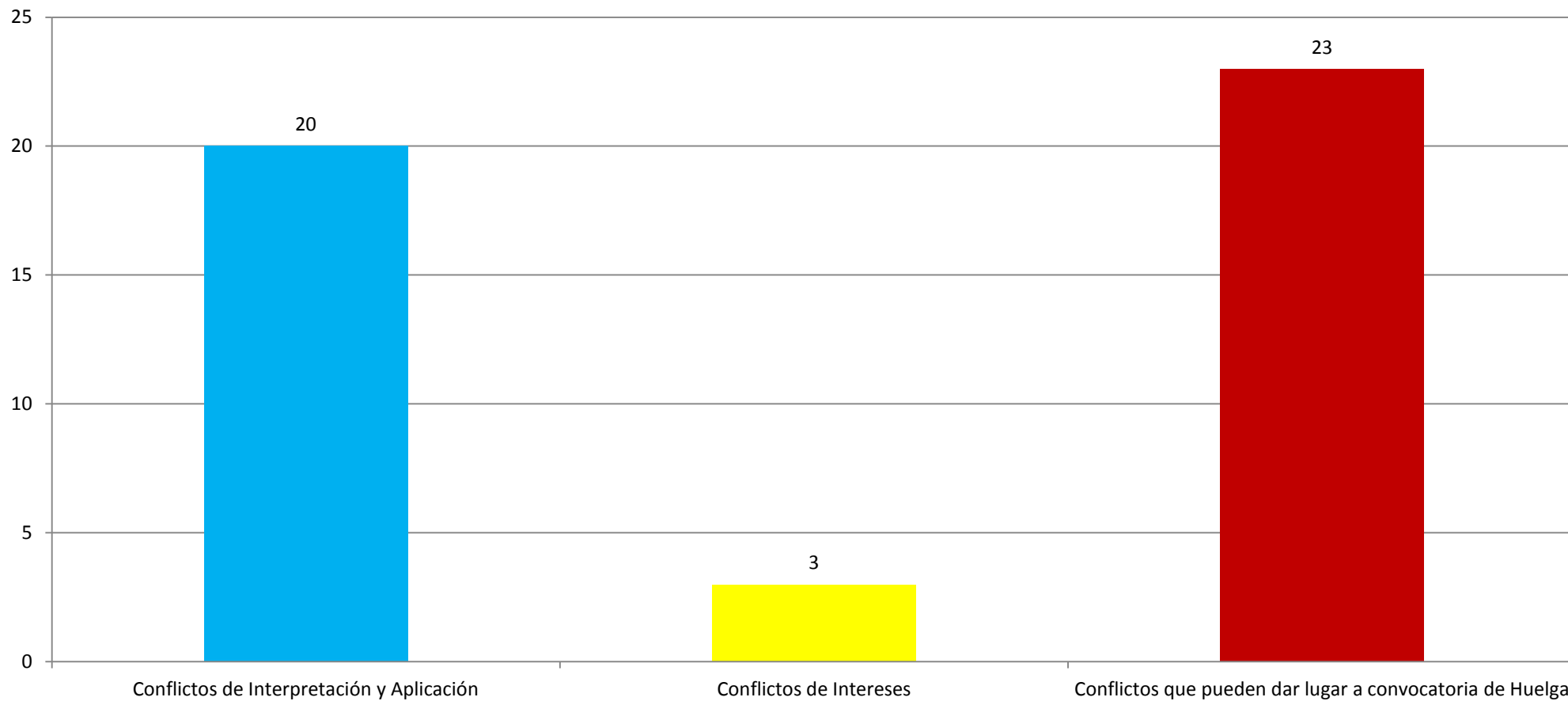
5. RESULTADOS POR PROVINCIAS

3^{er} TRIMESTRE 2011

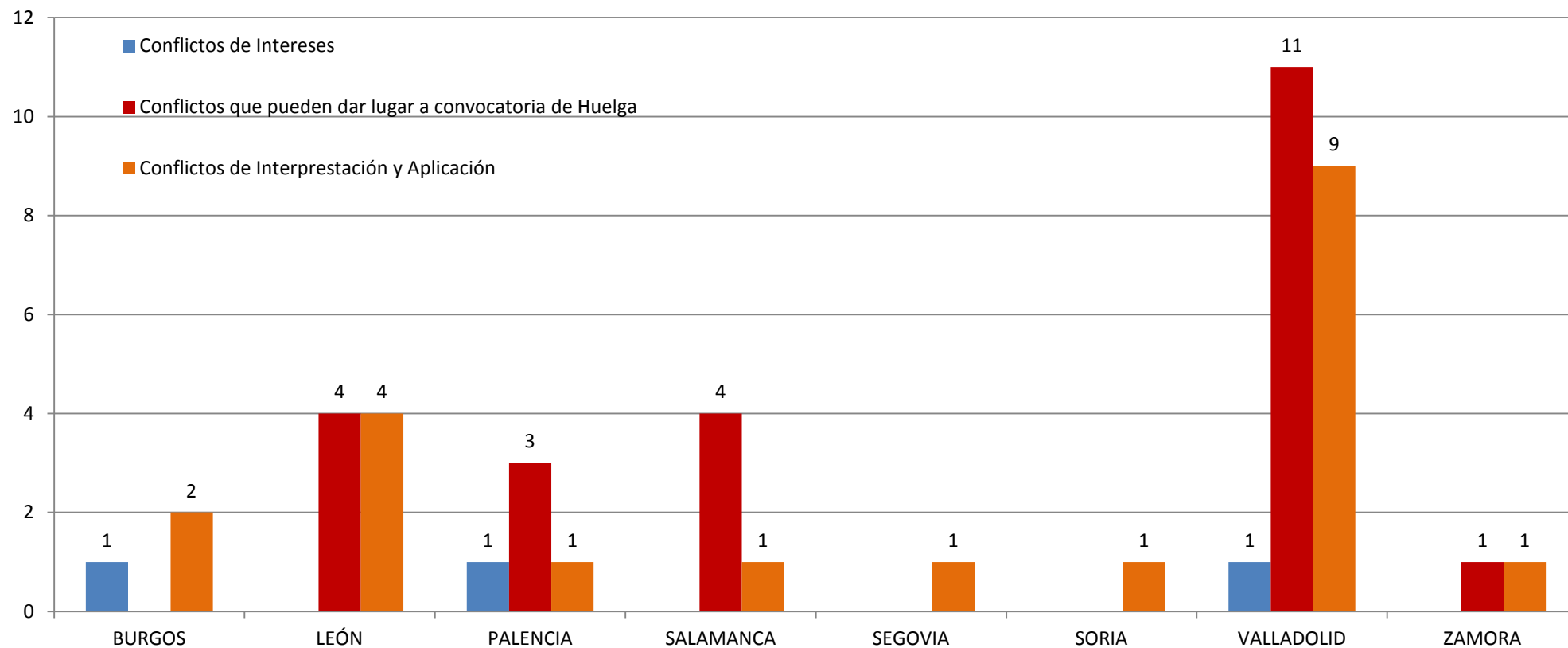
PROVINCIA	RESULTADO					Total
	ACUERDO	ARCHIVADO	DESACUERDO	EN TRAMITACIÓN	INTENTADO SIN EFECTO	
BURGOS	1		1	1		3
LEÓN	2		5	1		8
PALENCIA	3	1		1		5
SALAMANCA	1		2	1	1	5
SEGOVIA				1		1
SORIA		1				1
VALLADOLID	5	4	5	7		21
ZAMORA		2				2
Total general	12	8	13	12	1	46

6. TIPOS DE CONFLICTOS – GENERAL

3^{er} TRIMESTRE 2011



7. TIPOS DE CONFLICTOS POR PROVINCIAS.

3^{er} TRIMESTRE 2011

8. CONFLICTOS QUE PUEDEN DAR LUGAR A CONVOCATORIA DE HUELGA

3^{er} TRIMESTRE 2011

8.1 POR SECTOR Y RESULTADO

SECTOR	RESULTADO					Total
	ACUERDO	ARCHIVADO	DESACUERDO	EN TRAMITACIÓN	INTENTADO SIN EFECTO	
AGROPECUARIO		1				1
ALIMENTACIÓN	3		2		1	6
COMERCIO				1		1
HOSTELERÍA	1					1
LIMPIEZA	1	1		1		3
METAL	4	1	4			9
OTRAS ACTIVIDADES	1					1
TELEMARKETING	1					1
Total	11	3	6	2	1	23

9. CONFLICTOS DE INTERPRETACIÓN Y APLICACIÓN

3^{er} TRIMESTRE 2011

POR ORIGEN Y RESULTADO

ORIGEN	RESULTADO			Total
	ARCHIVADO	DESACUERDO	EN TRAMITACIÓN	
Decisión Empresarial	3	7	10	20
Total general	3	7	10	20

10. CONFLICTOS DE INTERESES

3^{er} TRIMESTRE 2011

POR ORIGEN Y RESULTADO

ORIGEN	RESULTADO		Total
	ACUERDO	ARCHIVADO	
Bloqueo de Negociación		1	1
Decisión Empresarial	1	1	2
Total	1	2	3

11. PROCEDIMIENTOS DE ARBITRAJE

3^{er} TRIMESTRE 2011

PROCEDIMIENTOS DE ARBITRAJE	0
-----------------------------	---

12. RESULTADOS POR PROMOTORES DE LAS SOLICITUDES DE INICIACIÓN DE PROCEDIMIENTO PRESENTADAS**3^{er} TRIMESTRE 2011**

PROMOTORES	RESULTADO					Total
	ACUERDO	ARCHIVADO	DESACUERDO	EN TRAMITACIÓN	INTENTADO SIN EFECTO	
Representantes Legales	8	1	8	5	1	23
Representantes Sindicales		1	1	1		3
Sindicatos	4	6	4	6		20
Total general	12	8	13	12	1	46

13. NÚMERO DE REUNIONES Y DURACIÓN TOTAL Y MEDIA DE LAS MISMAS**3^{er} TRIMESTRE 2011**

Nº DE REUNIONES	Nº TOTAL DE HORAS	DURACIÓN MEDIA POR REUNIÓN
24	43,5	1 hora 49 minutos

14. NÚMERO DE EMPRESAS Y TRABAJADORES AFECTADOS POR LAS SOLICITUDES DE INICIACIÓN DE PROCEDIMIENTO PRESENTADAS.**3^{er} TRIMESTRE 2011**

Nº empresas	Nº trabajadores
348	9724