



ESTADÍSTICAS GENERALES – 2º TRIMESTRE 2011

INDICE

1.	SOLICITUDES DE INICIACIÓN DE PROCEDIMIENTO PRESENTADAS	2
2.	SOLICITUDES DE INICIACIÓN DE PROCEDIMIENTO PRESENTADAS POR PROVINCIAS	2
3.	SOLICITUDES DE INICIACIÓN DE PROCEDIMIENTO PRESENTADAS POR SECTORES	2
4.	RESULTADOS DE LAS SOLICITUDES DE INICIACIÓN DE PROCEDIMIENTO PRESENTADAS..	3
5.	RESULTADOS POR PROVINCIAS.....	3
6.	TIPOS DE CONFLICTOS – GENERAL.....	4
7.	TIPOS DE CONFLICTOS POR PROVINCIAS.....	5
8.	CONFLICTOS QUE PUEDEN DAR LUGAR A CONVOCATORIA DE HUELGA	6
8.1	POR SECTOR Y RESULTADO	6
9.	CONFLICTOS DE INTERPRETACIÓN Y APLICACIÓN	7
	POR ORIGEN Y RESULTADO	7
10.	CONFLICTOS DE INTERESES.....	7
	POR ORIGEN Y RESULTADO	7
11.	PROCEDIMIENTOS DE ARBITRAJE	8
12.	RESULTADOS POR PROMOTORES DE LAS SOLICITUDES DE INICIACIÓN DE PROCEDIMIENTO PRESENTADAS	9
13.	NÚMERO DE REUNIONES Y DURACIÓN TOTAL Y MEDIA DE LAS MISMAS	9
14.	NÚMERO DE EMPRESAS Y TRABAJADORES AFECTADOS POR LAS SOLICITUDES DE INICIACIÓN DE PROCEDIMIENTO PRESENTADAS.	9

**1. SOLICITUDES DE INICIACIÓN DE PROCEDIMIENTO PRESENTADAS
2º TRIMESTRE
COMPARATIVO 2010-2011**

SOLICITUDES PRESENTADAS	TOTAL
2010	74
2011	87
Total general	161

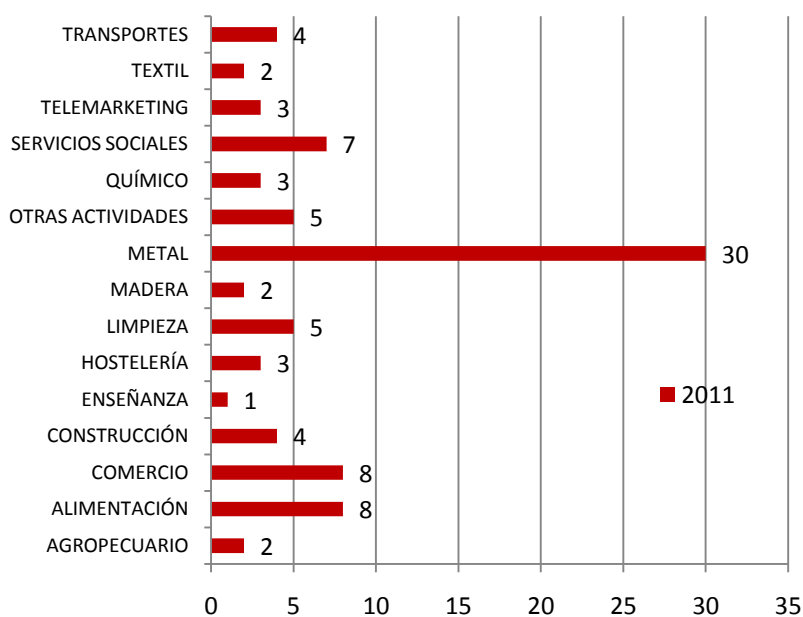
**2. SOLICITUDES DE INICIACIÓN DE PROCEDIMIENTO PRESENTADAS POR
PROVINCIAS**

2º TRIMESTRE

PROVINCIAS	SOLICITUDES PRESENTADAS
ÁVILA	3
BURGOS	25
LEÓN	13
PALENCIA	5
SALAMANCA	3
SEGOVIA	3
SORIA	10
VALLADOLID	19
ZAMORA	6
Total general	87

**3. SOLICITUDES DE INICIACIÓN DE PROCEDIMIENTO PRESENTADAS POR
SECTORES**

2º TRIMESTRE 2011



4. RESULTADOS DE LAS SOLICITUDES DE INICIACIÓN DE PROCEDIMIENTO PRESENTADAS.

2º TRIMESTRE 2011

RESULTADO	
ACUERDO	23
ARCHIVADO	8
DESACUERDO	42
EN TRAMITACIÓN	12
INTENTADO SIN EFECTO	2
Total general	87

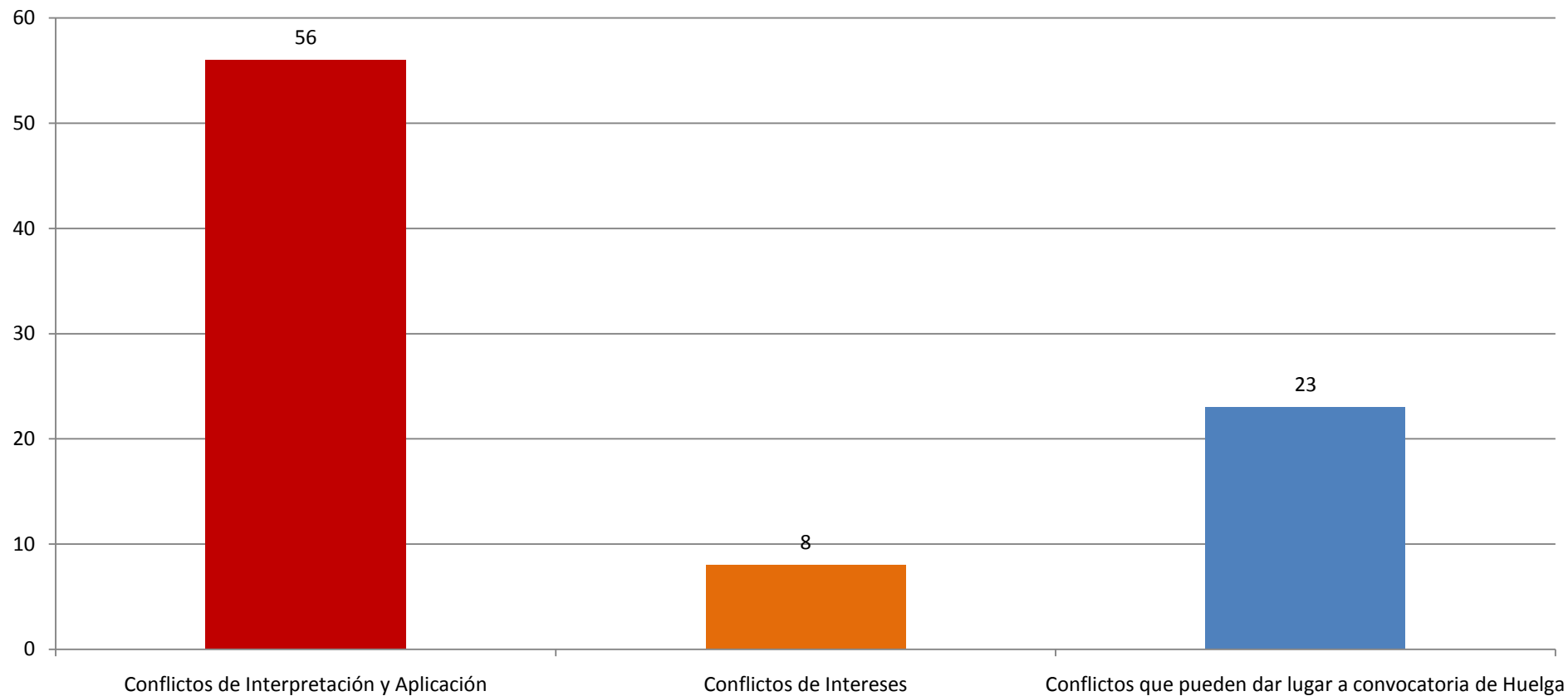
5. RESULTADOS POR PROVINCIAS

2º TRIMESTRE 2011

PROVINCIA	RESULTAADO					Total
	ACUERDO	ARCHIVADO	DESACUERDO	EN TRAMITACIÓN	INTENTADO SIN EFECTO	
ÁVILA	1		1	1		3
BURGOS	6	4	11	4		25
LEÓN	3		9	1		13
PALENCIA	2		1	2		5
SALAMANCA	2		1			3
SEGOVIA	2		1			3
SORIA	1	4	4	1		10
VALLADOLID	4		13	1	1	19
ZAMORA	2		1	2	1	6
Total general	23	8	42	12	2	87

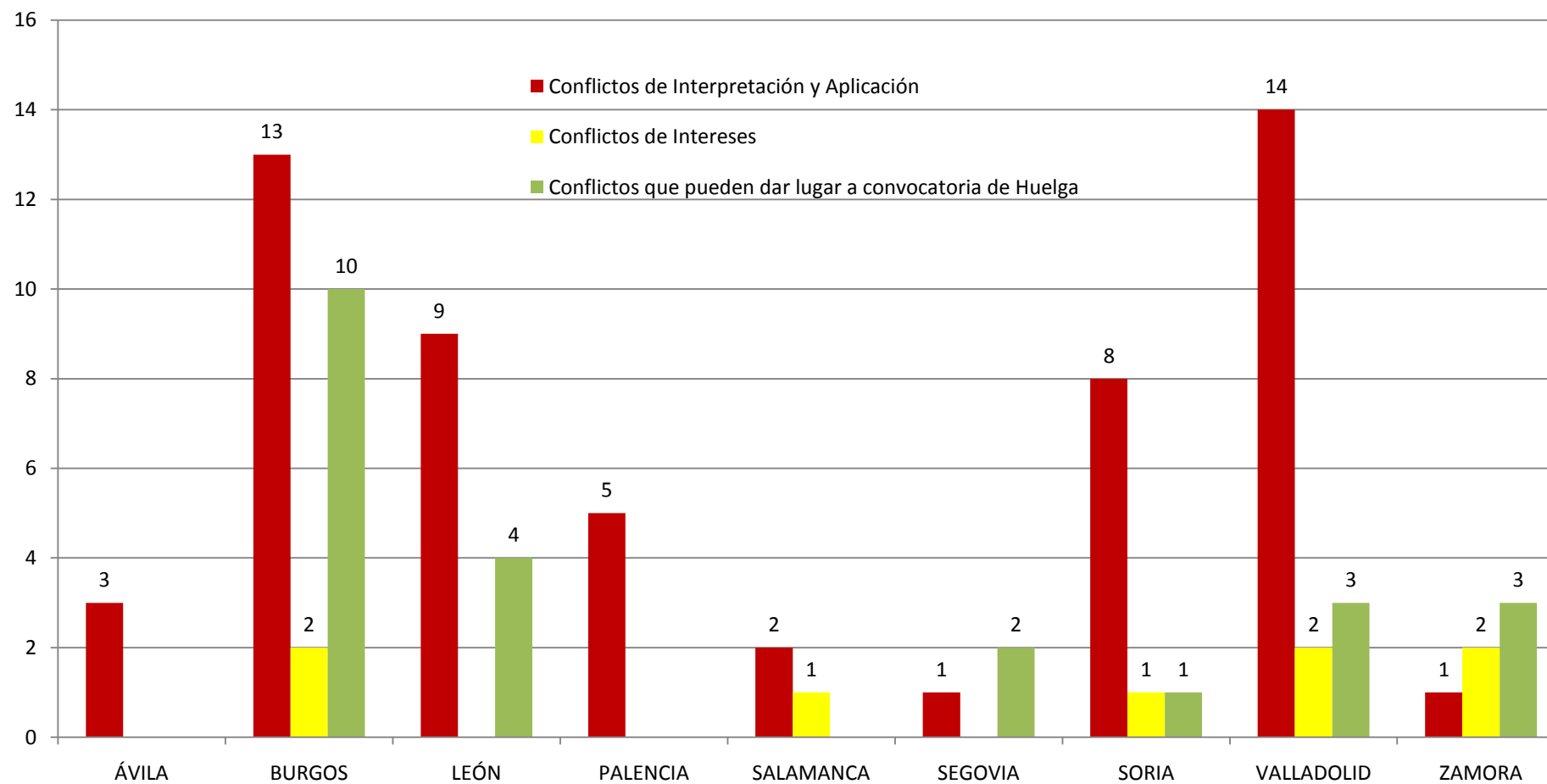
6. TIPOS DE CONFLICTOS – GENERAL

2º TRIMESTRE 2011



7. TIPOS DE CONFLICTOS POR PROVINCIAS.

2º TRIMESTRE 2011



8. CONFLICTOS QUE PUEDEN DAR LUGAR A CONVOCATORIA DE HUELGA

2º TRIMESTRE 2011

8.1 POR SECTOR Y RESULTADO

SECTOR	RESULTADO				Total
	ACUERDO	ARCHIVADO	DESACUERDO	EN TRAMITACIÓN	
AGROPECUARIO	1				1
ALIMENTACIÓN	1				1
CONSTRUCCIÓN	1				1
LIMPIEZA			2		2
METAL	2	1	8	3	14
OTRAS ACTIVIDADES	1		1	1	3
SERVICIOS SOCIALES	1				1
Total	7	1	11	4	23

9. CONFLICTOS DE INTERPRETACIÓN Y APLICACIÓN

2º TRIMESTRE 2011

POR ORIGEN Y RESULTADO

ORIGEN	RESULTADO					Total
	ACUERDO	ARCHIVADO	DESACUERDO	EN TRAMITACIÓN	INTENTADO SIN EFECTO	
Conflicto de Sector o Subsector			1	1		2
Decisión Empresarial	11	4	27	7	1	50
Discrepancias Conectadas Principio de Buena Fe	1	1	2			4
Total	12	5	30	8	1	56

10. CONFLICTOS DE INTERESES

2º TRIMESTRE 2011

POR ORIGEN Y RESULTADO

ORIGEN	RESULTADO				Total
	ACUERDO	ARCHIVADO	DESACUERDO	INTENTADO SIN EFECTO	
Bloqueo de Negociación	2				2
Decisión Empresarial			1		1
Discrepancias Conectadas Principio de Buena Fe	2	2		1	5
Total	4	2	1	1	8

11. PROCEDIMIENTOS DE ARBITRAJE

2º TRIMESTRE 2011

PROCEDIMIENTOS DE ARBITRAJE	0
-----------------------------	---

12. RESULTADOS POR PROMOTORES DE LAS SOLICITUDES DE INICIACIÓN DE PROCEDIMIENTO PRESENTADAS**2º TRIMESTRE 2011**

PROMOTORES	RESULTADO					Total
	ACUERDO	ARCHIVADO	DESACUERDO	EN TRAMITACIÓN	INTENTADO SIN EFECTO	
Empresas	1	1	2			4
Representantes Legales	14	4	27	6	2	53
Representantes Sindicales			2			2
Sindicatos	8	3	11	6		28
Total general	23	8	42	12	2	87

13. NÚMERO DE REUNIONES Y DURACIÓN TOTAL Y MEDIA DE LAS MISMAS**2º TRIMESTRE 2011**

Nº DE REUNIONES	Nº TOTAL DE HORAS	DURACIÓN MEDIA POR REUNIÓN
76	153.75	2 horas 2 minutos

14. NÚMERO DE EMPRESAS Y TRABAJADORES AFECTADOS POR LAS SOLICITUDES DE INICIACIÓN DE PROCEDIMIENTO PRESENTADAS.**2º TRIMESTRE 2011**

Nº empresas	Nº trabajadores
2199	34208