



ESTADÍSTICAS GENERALES – 4º TRIMESTRE 2011

INDICE

1.	SOLICITUDES DE INICIACIÓN DE PROCEDIMIENTO PRESENTADAS	2
2.	SOLICITUDES DE INICIACIÓN DE PROCEDIMIENTO PRESENTADAS POR PROVINCIAS	2
3.	SOLICITUDES DE INICIACIÓN DE PROCEDIMIENTO PRESENTADAS POR SECTORES	2
4.	RESULTADOS DE LAS SOLICITUDES DE INICIACIÓN DE PROCEDIMIENTO PRESENTADAS..	3
5.	RESULTADOS POR PROVINCIAS.....	3
6.	TIPOS DE CONFLICTOS – GENERAL.....	4
7.	TIPOS DE CONFLICTOS POR PROVINCIAS.....	5
8.	CONFLICTOS QUE PUEDEN DAR LUGAR A CONVOCATORIA DE HUELGA	6
8.1	POR SECTOR Y RESULTADO	6
9.	CONFLICTOS DE INTERPRETACIÓN Y APLICACIÓN	7
	POR ORIGEN Y RESULTADO	7
10.	CONFLICTOS DE INTERESES.....	7
	POR ORIGEN Y RESULTADO	7
11.	PROCEDIMIENTOS DE ARBITRAJE	8
12.	RESULTADOS POR PROMOTORES DE LAS SOLICITUDES DE INICIACIÓN DE PROCEDIMIENTO PRESENTADAS	9
13.	NÚMERO DE EMPRESAS Y TRABAJADORES AFECTADOS POR LAS SOLICITUDES DE INICIACIÓN DE PROCEDIMIENTO PRESENTADAS.	9

**1. SOLICITUDES DE INICIACIÓN DE PROCEDIMIENTO PRESENTADAS
4º TRIMESTRE
COMPARATIVO 2010-2011**

SOLICITUDES PRESENTADAS	TOTAL
2010	62
2011	82

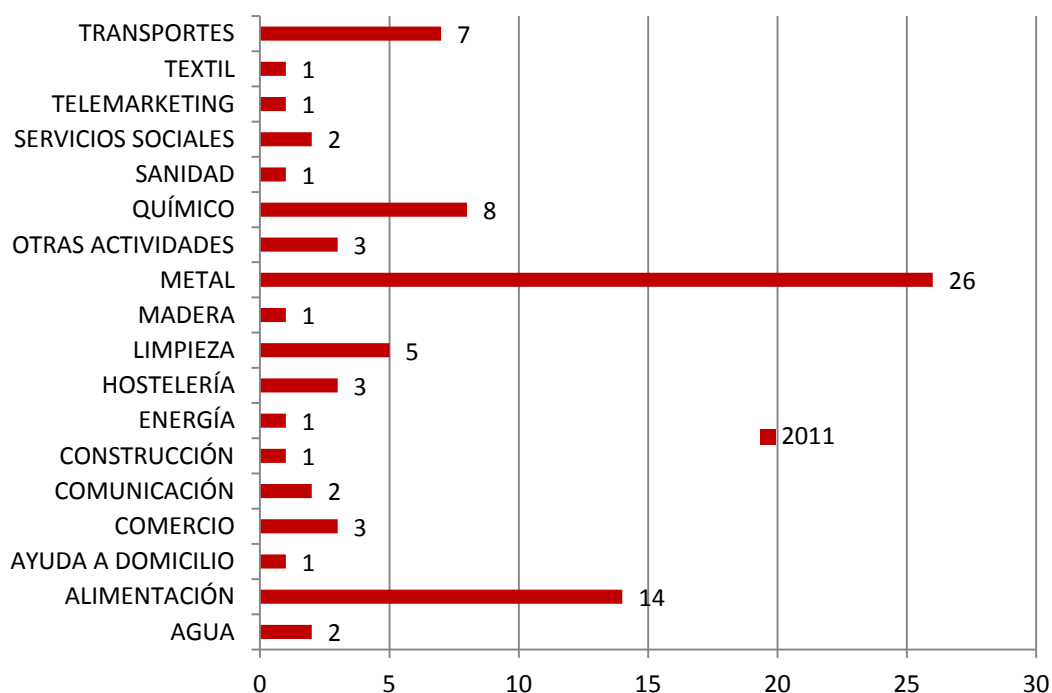
**2. SOLICITUDES DE INICIACIÓN DE PROCEDIMIENTO PRESENTADAS POR
PROVINCIAS**

4º TRIMESTRE

PROVINCIAS	SOLICITUDES PRESENTADAS
ÁVILA	4
BURGOS	20
LEÓN	11
PALENCIA	13
SALAMANCA	4
SEGOVIA	2
SORIA	3
VALLADOLID	22
ZAMORA	3
Total general	82

**3. SOLICITUDES DE INICIACIÓN DE PROCEDIMIENTO PRESENTADAS POR
SECTORES**

4º TRIMESTRE 2011



4. RESULTADOS DE LAS SOLICITUDES DE INICIACIÓN DE PROCEDIMIENTO PRESENTADAS.

4º TRIMESTRE 2011

RESULTADO	
ACUERDO	23
ARCHIVADO	8
DESACUERDO	39
EN TRAMITACIÓN	10
INTENTADO SIN EFECTO	2
Total general	82

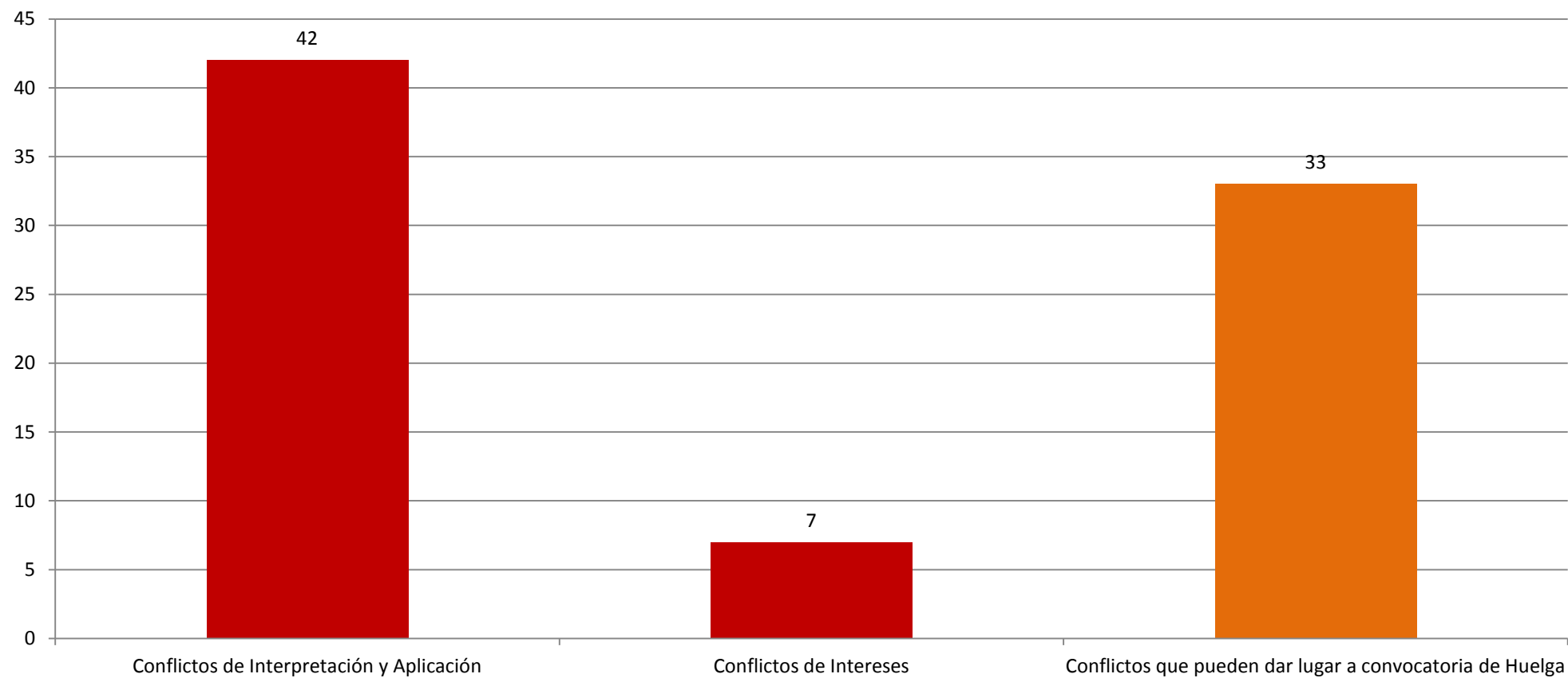
5. RESULTADOS POR PROVINCIAS

4º TRIMESTRE 2011

PROVINCIA	RESULTADO					Total
	ACUERDO	ARCHIVADO	DESACUERDO	EN TRAMITACIÓN	INTENTADO SIN EFECTO	
ÁVILA		3		1		4
BURGOS	4	1	12	3		20
LEÓN	4	2	4		1	11
PALENCIA	4	1	6	2		13
SALAMANCA	3		1			4
SEGOVIA			2			2
SORIA	1		1	1		3
VALLADOLID	6	1	12	2	1	22
ZAMORA	1		1	1		3
Total	23	8	39	10	2	82

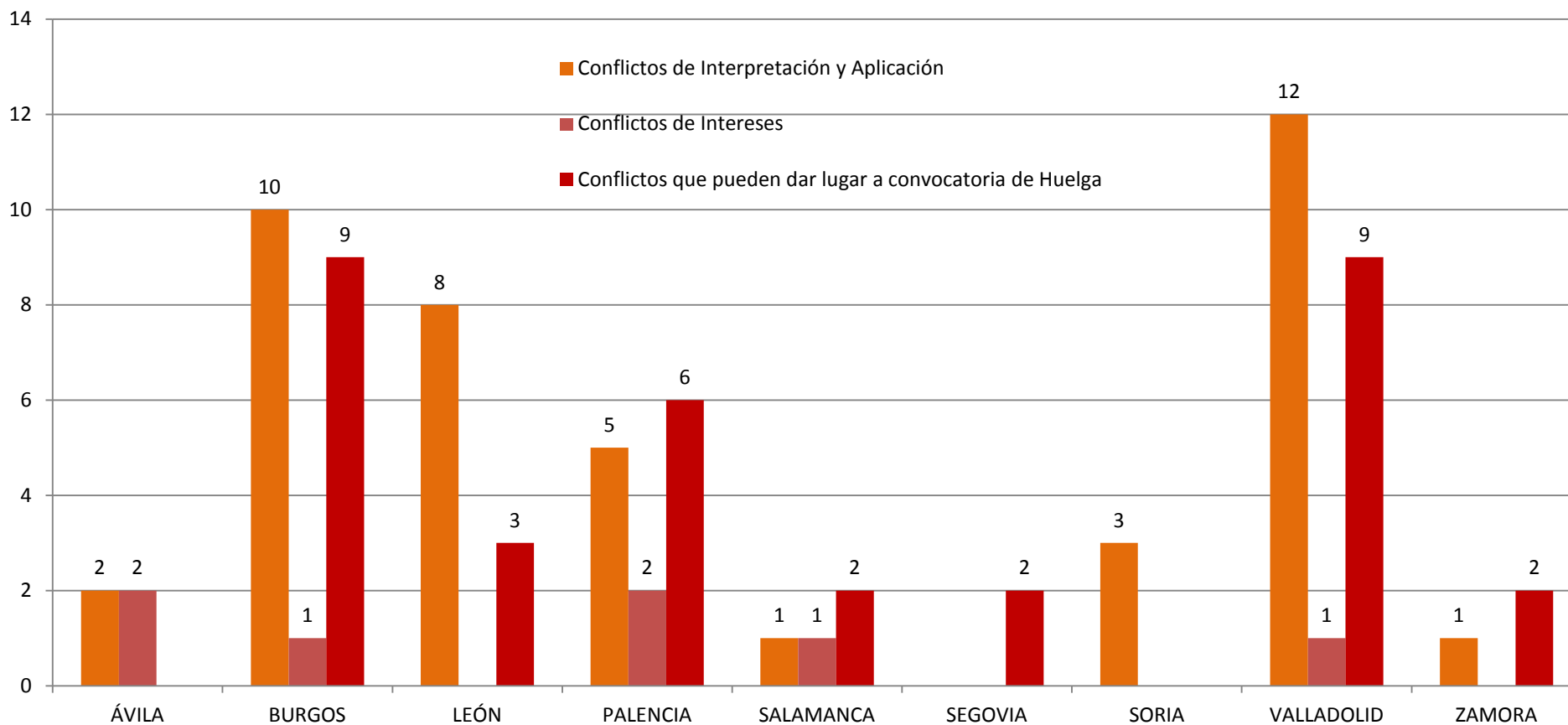
6. TIPOS DE CONFLICTOS – GENERAL

4º TRIMESTRE 2011



7. TIPOS DE CONFLICTOS POR PROVINCIAS.

4º TRIMESTRE 2011



8. CONFLICTOS QUE PUEDEN DAR LUGAR A CONVOCATORIA DE HUELGA

4º TRIMESTRE 2011

8.1 POR SECTOR Y RESULTADO

SECTOR	ACUERDO	ARCHIVADO	RESULTADO		Total
			DESACUERDO	EN TRAMITACIÓN	
ALIMENTACIÓN	4				4
COMERCIO			1		1
COMUNICACIÓN			1		1
CONSTRUCCIÓN	1				1
LIMPIEZA	1				1
METAL	2	2	8	1	13
OTRAS ACTIVIDADES			1		1
QUÍMICO	1	1	3	1	6
SERVICIOS SOCIALES			1		1
TRANSPORTES	2		2		4
Total	11	3	17	2	33

9. CONFLICTOS DE INTERPRETACIÓN Y APLICACIÓN

4º TRIMESTRE 2011

POR ORIGEN Y RESULTADO

ORIGEN	RESULTADO					Total
	ACUERDO	ARCHIVADO	DESACUERDO	EN TRAMITACIÓN	INTENTADO SIN EFECTO	
Bloqueo de Negociación			1			1
Conflicto de Sector o Subsector		1				1
Decisión Empresarial	9	2	20	6	2	39
Discrepancias. Conectadas Principio de Buena Fe	1					1
Total	10	3	21	6	2	42

10. CONFLICTOS DE INTERESES

4º TRIMESTRE 2011

POR ORIGEN Y RESULTADO

ORIGEN	RESULTADO				Total
	ACUERDO	ARCHIVADO	DESACUERDO	EN TRAMITACIÓN	
Bloqueo de Negociación	2	2		1	5
Decisión Empresarial			1	1	2
Total	2	2	1	2	7

11. PROCEDIMIENTOS DE ARBITRAJE

4º TRIMESTRE 2011

PROCEDIMIENTOS DE ARBITRAJE	0
-----------------------------	---

12. RESULTADOS POR PROMOTORES DE LAS SOLICITUDES DE INICIACIÓN DE PROCEDIMIENTO PRESENTADAS

4º TRIMESTRE 2011

PROMOTORES	RESULTADO					Total
	ACUERDO	ARCHIVADO	DESACUERDO	EN TRAMITACIÓN	INTENTADO SIN EFECTO	
Empresas				1		1
Representantes Legales	11	3	22	7	1	44
Representantes Sindicales			4			4
Sindicatos	12	5	13	2	1	33
Total general	23	8	39	10	2	82

13. NÚMERO DE EMPRESAS Y TRABAJADORES AFECTADOS POR LAS SOLICITUDES DE INICIACIÓN DE PROCEDIMIENTO PRESENTADAS.

4º TRIMESTRE 2011

Nº empresas	Nº trabajadores
1217	18250