

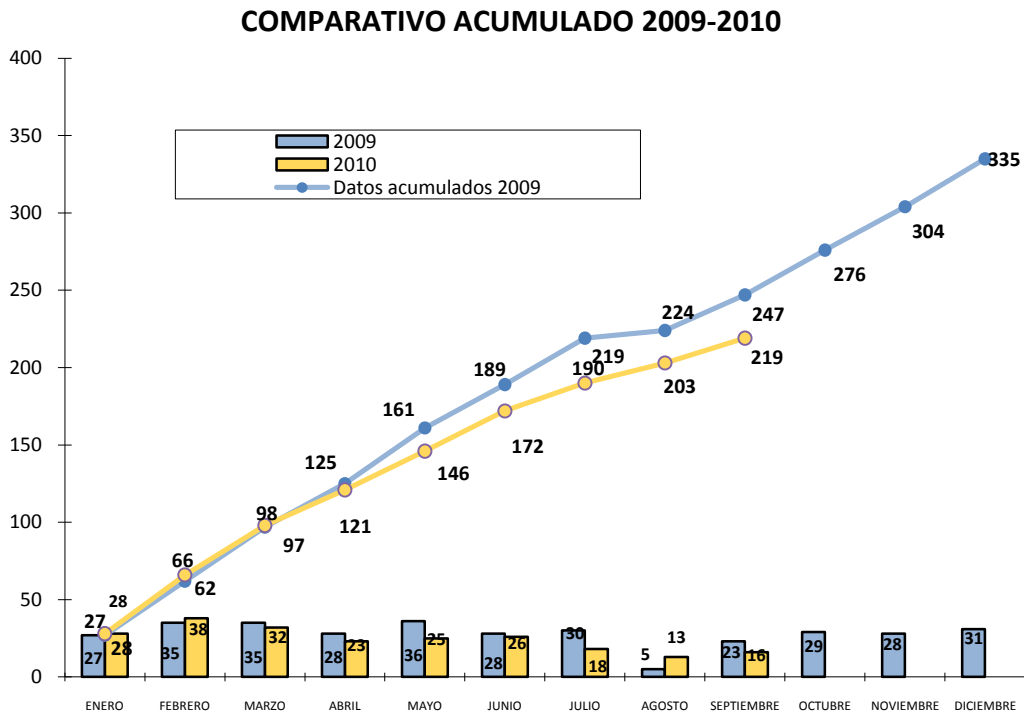


# ESTADÍSTICAS GENERALES-ACUMULADO I a IX- 2010

## INDICE

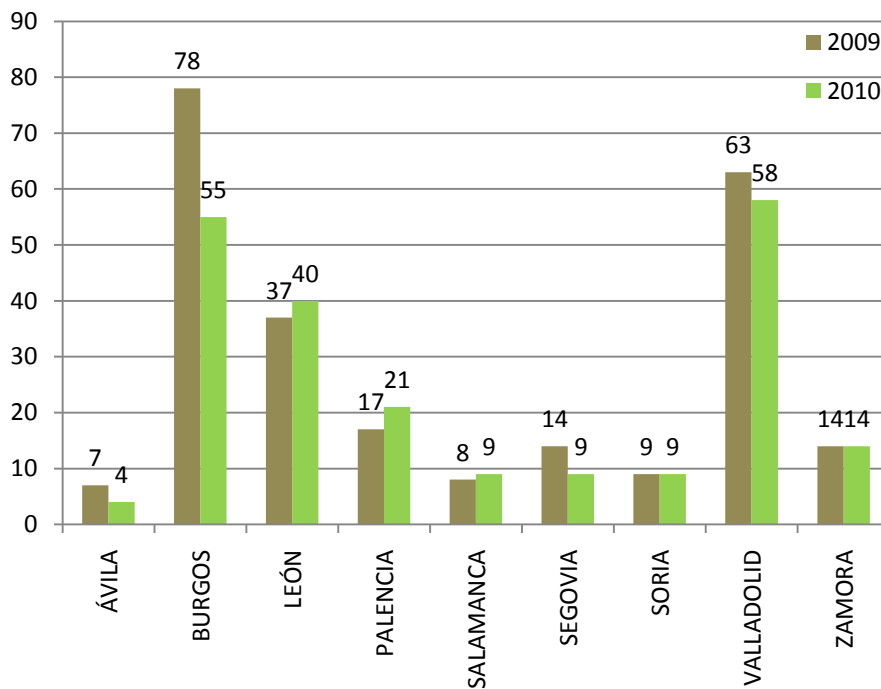
1.	SOLICITUDES DE INICIACIÓN DE PROCEDIMIENTO PRESENTADAS .....	2
2.	SOLICITUDES DE INICIACIÓN DE PROCEDIMIENTO PRESENTADAS POR PROVINCIAS .....	2
3.	SOLICITUDES DE INICIACIÓN DE PROCEDIMIENTO PRESENTADAS POR SECTORES .....	3
4.	RESULTADOS DE LAS SOLICITUDES DE INICIACIÓN DE PROCEDIMIENTO PRESENTADAS ..	4
5.	RESULTADOS POR PROVINCIAS.....	5
6.	TIPO DE CONFLICTOS - GENERAL.....	6
7.	TIPOS DE CONFLICTOS POR PROVINCIAS.....	7
8.	CONFLICTOS QUE PUEDEN DAR LUGAR A CONVOCATORIA DE HUELGA .....	8
	8.1 ACUMULADO POR SECTOR Y PROVINCIA .....	8
	8.2 ACUMULADO POR SECTOR Y RESULTADO.....	9
9.	CONFLICTOS DE INTERPRETACIÓN Y APLICACIÓN.....	10
10.	CONFLICTOS DE INTERESES.....	11
11.	PROCEDIMIENTOS DE ARBITRAJE .....	12
12.	TIPOS DE CONFLICTOS POR PROVINCIAS.....	13
13.	EVOLUCIÓN MENSUAL DE SOLICITUDES DE INICIACIÓN DE PROCEDIMIENTOS PRESENTADAS - GENERAL.....	14
14.	NÚMERO DE REUNIONES Y DURACIÓN TOTAL Y MEDIA DE LAS MISMAS.....	14
15.	RESULTADOS POR PROMOTORES DE LAS SOLICITUDES DE INICIACIÓN DE PROCEDIMIENTO PRESENTADAS.....	15
16.	NÚMERO DE EMPRESAS Y TRABAJADORES AFECTADOS POR LAS SOLICITUDES DE INICIACIÓN DE PROCEDIMIENTO PRESENTADAS.....	15

1. SOLICITUDES DE INICIACIÓN DE PROCEDIMIENTO PRESENTADAS



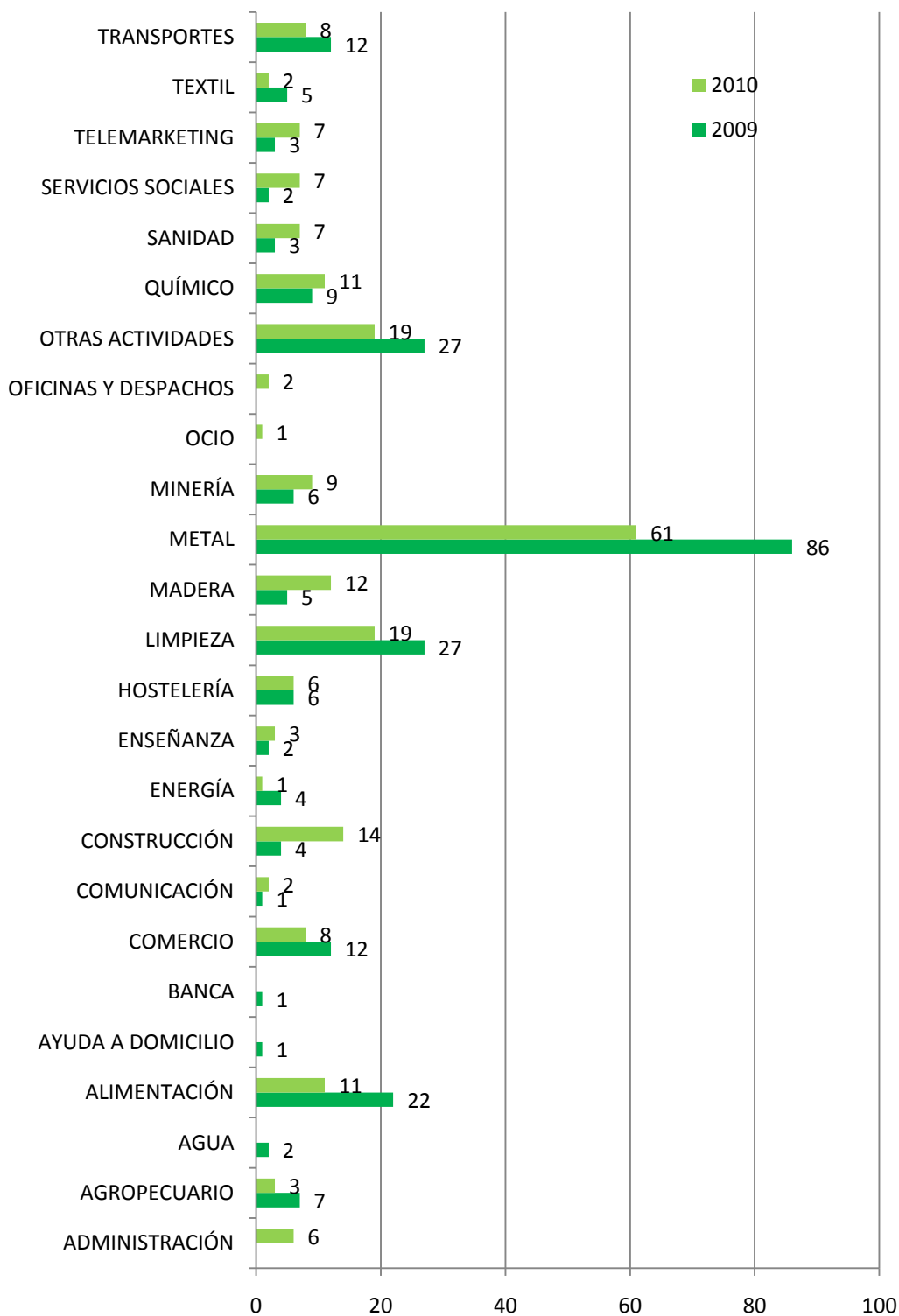
2. SOLICITUDES DE INICIACIÓN DE PROCEDIMIENTO PRESENTADAS POR PROVINCIAS

**COMPARATIVO ACUMULADO POR PROVINCIAS**  
(enero a septiembre 2009 – enero a septiembre 2010)



### 3. SOLICITUDES DE INICIACIÓN DE PROCEDIMIENTO PRESENTADAS POR SECTORES

**COMPARATIVO ACUMULADO POR SECTORES**  
(enero a septiembre 2009 – enero a septiembre 2010)



**4. RESULTADOS DE LAS SOLICITUDES DE INICIACIÓN DE PROCEDIMIENTO PRESENTADAS**

**COMPARATIVO-ACUMULADO POR RESULTADOS  
(enero a septiembre 2009 – enero a septiembre 2010)**

RESULTADO	AÑOS	
	2009	2010
ACUERDO	89	80
ARCHIVADO	28	28
DESACUERDO	122	91
EN SUSPENSO		1
EN TRAMITACIÓN		8
INTENTADO SIN EFECTO	8	11
<b>Total general</b>	<b>247</b>	<b>219</b>

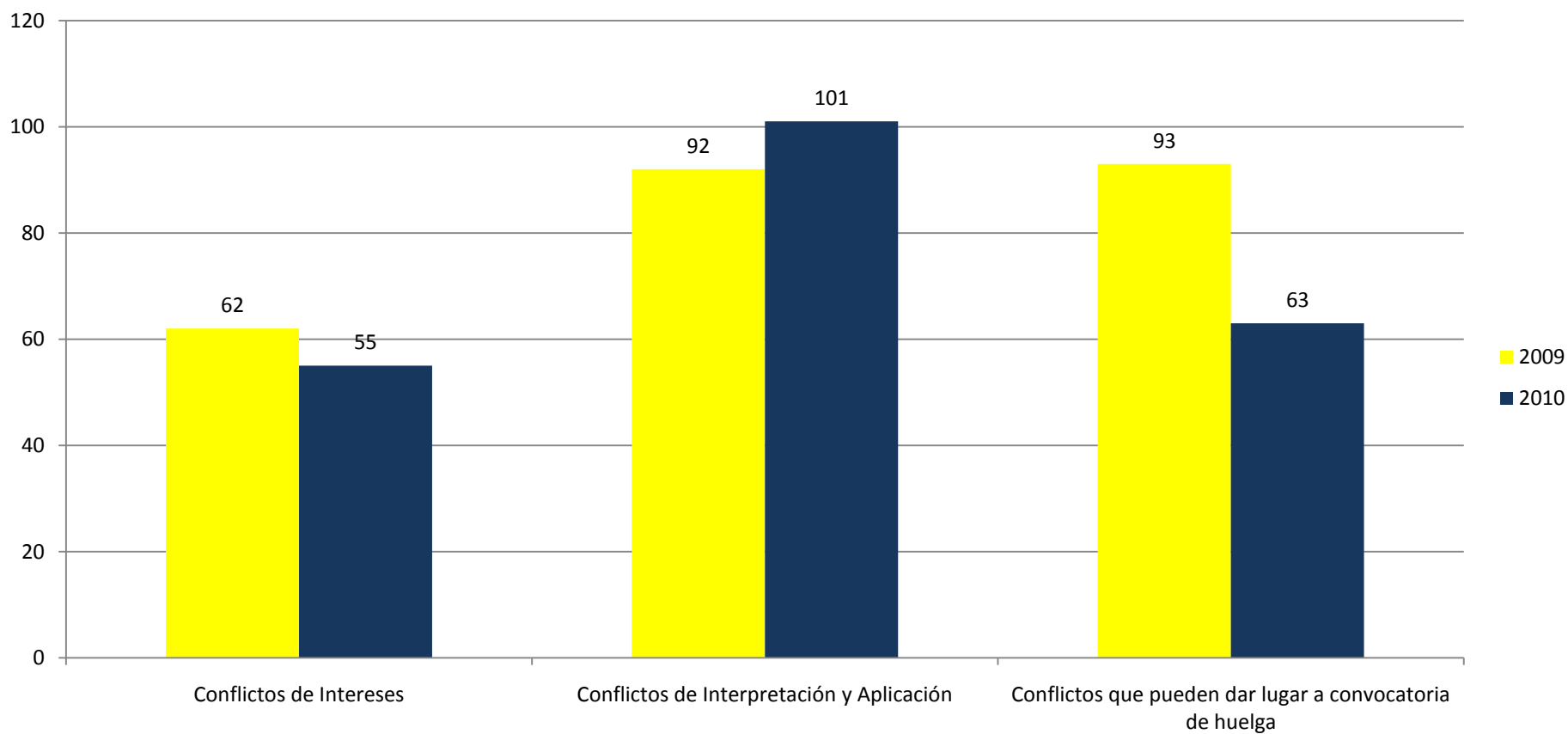
## 5. RESULTADOS POR PROVINCIAS

**COMPARATIVO ACUMULADO POR PROVINCIAS Y RESULTADOS**  
**(enero a septiembre 2009 – enero a septiembre 2010)**

	ACUERDO	ARCHIVADO	DESACUERDO	EN SUSPENSO	EN TRAMITACIÓN	INTENTADO SIN EFECTO	Total
<b>2009</b>	<b>89</b>	<b>28</b>	<b>122</b>			<b>8</b>	<b>247</b>
ÁVILA	4	1	2				7
BURGOS	22	9	42			5	78
LEÓN	14	6	15			2	37
PALENCIA	7	2	8				17
SALAMANCA	3	1	4				8
SEGOVIA	5	2	7				14
SORIA	5		4				9
VALLADOLID	22	4	37				63
ZAMORA	7	3	3			1	14
<b>2010</b>	<b>80</b>	<b>28</b>	<b>91</b>	<b>1</b>	<b>8</b>	<b>11</b>	<b>219</b>
ÁVILA	2	1	1				4
BURGOS	22	6	22	1	2	2	55
LEÓN	11	4	17		2	6	40
PALENCIA	6	4	8		2	1	21
SALAMANCA	5	1	3				9
SEGOVIA	3	5	1				9
SORIA	2	1	5			1	9
VALLADOLID	26	4	27			1	58
ZAMORA	3	2	7		2		14
<b>Total general</b>	<b>169</b>	<b>56</b>	<b>213</b>	<b>1</b>	<b>8</b>	<b>19</b>	<b>466</b>

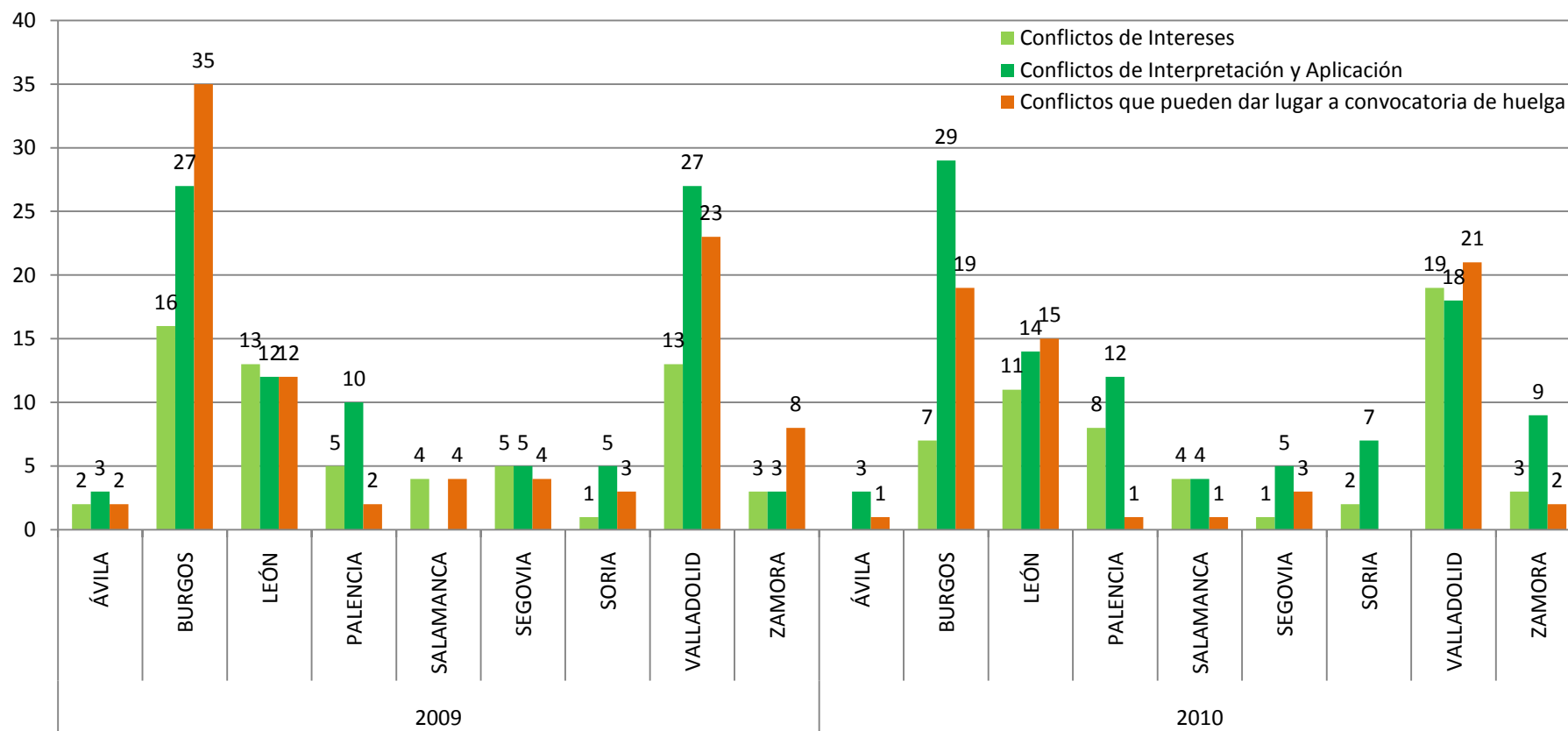
## 6. TIPO DE CONFLICTOS - GENERAL

**COMPARATIVO ACUMULADO**  
(enero a septiembre 2009 – enero a septiembre 2010)



7. TIPOS DE CONFLICTOS POR PROVINCIAS

COMPARATIVO ACUMULADO  
(enero a septiembre 2009 – enero a septiembre 2010)



## 8. CONFLICTOS QUE PUEDEN DAR LUGAR A CONVOCATORIA DE HUELGA

8.1 ACUMULADO POR SECTOR Y PROVINCIA  
(enero a septiembre 2010)

SECTOR	PROVINCIA								Total
	ÁVILA	BURGOS	LEÓN	PALENCIA	SALAMANCA	SEGOVIA	VALLADOLID	ZAMORA	
AGROPECUARIO							1		1
ALIMENTACIÓN		1							1
CONSTRUCCIÓN		2							2
ENSEÑANZA							1		1
HOSTELERÍA		1					3		4
LIMPIEZA		2	3				3	1	9
MADERA		1					7		8
METAL	1	11	6	1	1		5	1	26
MINERÍA			4						4
OTRAS ACTIVIDADES		1	1			3			5
QUÍMICO			1						1
TRANSPORTES							1		1
<b>Total general</b>	<b>1</b>	<b>19</b>	<b>15</b>	<b>1</b>	<b>1</b>	<b>3</b>	<b>21</b>	<b>2</b>	<b>63</b>



**8.2 ACUMULADO POR SECTOR Y RESULTADO**  
(enero a septiembre 2010)

SECTOR	RESULTADO				Total
	ACUERDO	ARCHIVADO	DESACUERDO	INTENTADO SIN EFECTO	
AGROPECUARIO	1				1
ALIMENTACIÓN	1				1
CONSTRUCCIÓN		1	1		2
ENSEÑANZA			1		1
HOSTELERÍA	2		2		4
LIMPIEZA	4		3	2	9
MADERA	6		2		8
METAL	6	4	13	3	26
MINERÍA			3	1	4
OTRAS ACTIVIDADES	1	2	2		5
QUÍMICO			1		1
TRANSPORTES			1		1
<b>Total general</b>	<b>21</b>	<b>7</b>	<b>29</b>	<b>6</b>	<b>63</b>

## 9. CONFLICTOS DE INTERPRETACIÓN Y APLICACIÓN

## ACUMULADO POR SECTOR Y RESULTADO (enero a septiembre 2010)

SECTOR	RESULTADO						Total
	ACUERDO	ARCHIVADO	DESACUERDO	EN SUSPENSO	EN TRAMITACIÓN	INTENTADO SIN EFECTO	
ADMINISTRACIÓN	2	3			1		6
AGROPECUARIO	1				1		2
ALIMENTACIÓN	1	1	2				4
COMERCIO	1		3		1		5
COMUNICACIÓN			2				2
CONSTRUCCIÓN	3		3			1	7
HOSTELERÍA			2				2
LIMPIEZA	5		1			1	7
MADERA	2						2
METAL	8	1	10		2		21
MINERÍA	1		3				4
OCIO	1						1
OFICINAS Y DESPACHOS						1	1
OTRAS ACTIVIDADES	4	3	4				11
QUÍMICO		4	3		1		8
SANIDAD	1	2	1	1			5
SERVICIOS SOCIALES	2	1	1				4
TELEMARKETING	2	1	1				4
TEXTIL	2						2
TRANSPORTES	2					1	3
<b>Total general</b>	<b>38</b>	<b>16</b>	<b>36</b>	<b>1</b>	<b>6</b>	<b>4</b>	<b>101</b>

## 10. CONFLICTOS DE INTERESES

**ACUMULADO POR SECTOR Y RESULTADO**  
(enero a septiembre 2010)

Cuenta de RESULTADO Rótulos de fila	RESULTADO					Total
	ACUERDO	ARCHIVADO	DESACUERDO	EN TRAMITACIÓN	INTENTADO SIN EFECTO	
ALIMENTACIÓN	2		4			6
COMERCIO	2	1				3
CONSTRUCCIÓN	3		1	1		5
ENERGÍA			1			1
ENSEÑANZA		1	1			2
LIMPIEZA	2		1			3
MADERA	1		1			2
METAL	7		6		1	14
MINERÍA			1			1
OFICINAS Y DESPACHOS	1					1
OTRAS ACTIVIDADES		1	1	1		3
QUÍMICO	1		1			2
SANIDAD		1	1			2
SERVICIOS SOCIALES	1		2			3
TELEMARKETING			3			3
TRANSPORTES	1	1	2			4
<b>Total general</b>	<b>21</b>	<b>5</b>	<b>26</b>	<b>2</b>	<b>1</b>	<b>55</b>

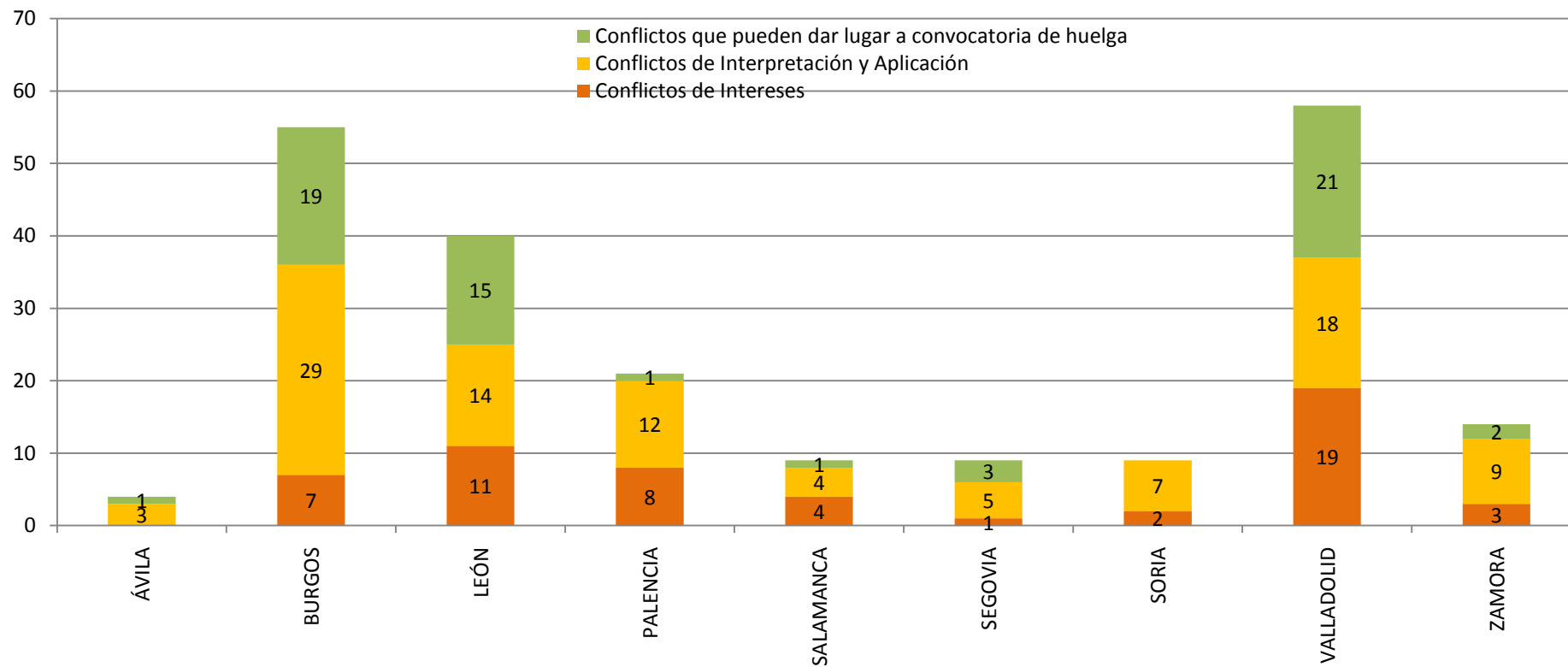
## 11. PROCEDIMIENTOS DE ARBITRAJE

**ACUMULADO**  
(enero a septiembre 2010)

<b>PROCEDIMIENTOS ARBITRAJE</b>	<b>0</b>
---------------------------------	----------

12. TIPOS DE CONFLICTOS POR PROVINCIAS

ACUMULADO  
(enero a septiembre 2010)



**13. EVOLUCIÓN MENSUAL DE SOLICITUDES DE INICIACIÓN DE PROCEDIMIENTOS PRESENTADAS - GENERAL.**

**ACUMULADO**

**(enero a septiembre 2010)**

	Enero	Febrero	Marzo	Abril	Mayo	Junio	Julio	Agosto	Septiembre	Octubre	Noviembre	Diciembre	Total
2008	18	30	27	29	22	33	21	13	12	26	27	27	285
2009	27	35	35	28	36	29	29	5	23	28	29	31	335
2010	28	38	32	23	25	26	18	13	16				219

**14. NÚMERO DE REUNIONES Y DURACIÓN TOTAL Y MEDIA DE LAS MISMAS.**

**ACUMULADO**

**(enero a septiembre 2010)**

Nº REUNIONES	Nº TOTAL DE HORAS	DURACIÓN MEDIA POR REUNIÓN
236	471,9	1,99

**15. RESULTADOS POR PROMOTORES DE LAS SOLICITUDES DE INICIACIÓN DE PROCEDIMIENTO PRESENTADAS.****ACUMULADO  
(enero a septiembre 2010)**

PROMOTORES	RESULTADO						Total
	ACUERDO	ARCHIVADO	DESACUERDO	EN TRAMITACIÓN	INTENTADO SIN EFECTO	EN SUSPENSO	
Empresas	2	3	1	1	1		8
Representantes Legales	46	12	47	4	8	1	118
Representantes Sindicales	2	1	8				11
Sindicatos	30	12	35	3	2		82
<b>Total general</b>	<b>80</b>	<b>28</b>	<b>91</b>	<b>8</b>	<b>11</b>	<b>1</b>	<b>219</b>

**16. NÚMERO DE EMPRESAS Y TRABAJADORES AFECTADOS POR LAS SOLICITUDES DE INICIACIÓN DE PROCEDIMIENTO PRESENTADAS.**

Nº DE EMPRESAS	Nº DE TRABAJADORES
2547	82383