



# ESTADÍSTICAS GENERALES – 3<sup>er</sup> TRIMESTRE 2010

## INDICE

1.	SOLICITUDES DE INICIACIÓN DE PROCEDIMIENTO PRESENTADAS .....	2
2.	SOLICITUDES DE INICIACIÓN DE PROCEDIMIENTO PRESENTADAS POR PROVINCIAS .....	2
3.	SOLICITUDES DE INICIACIÓN DE PROCEDIMIENTO PRESENTADAS POR SECTORES .....	2
4.	RESULTADOS DE LAS SOLICITUDES DE INICIACIÓN DE PROCEDIMIENTO PRESENTADAS..	3
5.	RESULTADOS POR PROVINCIAS.....	3
6.	TIPOS DE CONFLICTOS – GENERAL.....	4
7.	TIPOS DE CONFLICTOS POR PROVINCIAS.....	5
8.	CONFLICTOS QUE PUEDEN DAR LUGAR A CONVOCATORIA DE HUELGA .....	6
8.1	POR SECTOR Y PROVINCIA .....	6
8.2	POR SECTOR Y RESULTADO .....	6
9.	CONFLICTOS DE INTERPRETACIÓN Y APLICACIÓN.....	7
	POR ORIGEN Y RESULTADO .....	7
10.	CONFLICTOS DE INTERESES.....	8
	POR ORIGEN Y RESULTADO .....	8
11.	PROCEDIMIENTOS DE ARBITRAJE .....	8
12.	RESULTADOS POR PROMOTORES DE LAS SOLICITUDES DE INICIACIÓN DE PROCEDIMIENTO PRESENTADAS .....	9
13.	NÚMERO DE REUNIONES Y DURACIÓN TOTAL Y MEDIA DE LAS MISMAS .....	9
14.	NÚMERO DE EMPRESAS Y TRABAJADORES AFECTADOS POR LAS SOLICITUDES DE INICIACIÓN DE PROCEDIMIENTO PRESENTADAS. ....	10

## 1. SOLICITUDES DE INICIACIÓN DE PROCEDIMIENTO PRESENTADAS 3<sup>er</sup> TRIMESTRE

### COMPARATIVO 2009-2010

SOLICITUDES PRESENTADAS	TOTAL
2009	57
2010	47

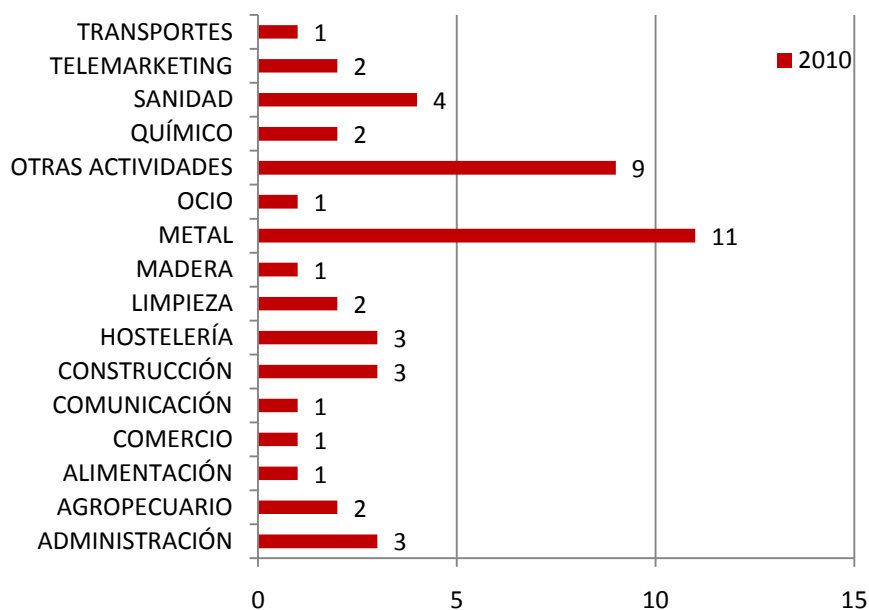
## 2. SOLICITUDES DE INICIACIÓN DE PROCEDIMIENTO PRESENTADAS POR PROVINCIAS

### 3<sup>er</sup> TRIMESTRE 2010

PROVINCIAS	SOLICITUDES PRESENTADAS
ÁVILA	1
BURGOS	9
LEÓN	3
PALENCIA	4
SALAMANCA	1
SEGOVIA	6
SORIA	2
VALLADOLID	15
ZAMORA	6
<b>Total general</b>	<b>47</b>

## 3. SOLICITUDES DE INICIACIÓN DE PROCEDIMIENTO PRESENTADAS POR SECTORES

### 3<sup>er</sup> TRIMESTRE 2010



#### 4. RESULTADOS DE LAS SOLICITUDES DE INICIACIÓN DE PROCEDIMIENTO PRESENTADAS.

3<sup>er</sup> TRIMESTRE 2010

RESULTADO	
ACUERDO	17
ARCHIVADO	8
DESACUERDO	14
EN TRAMITACIÓN	7
EN SUSPENSO	1
<b>Total</b>	<b>47</b>

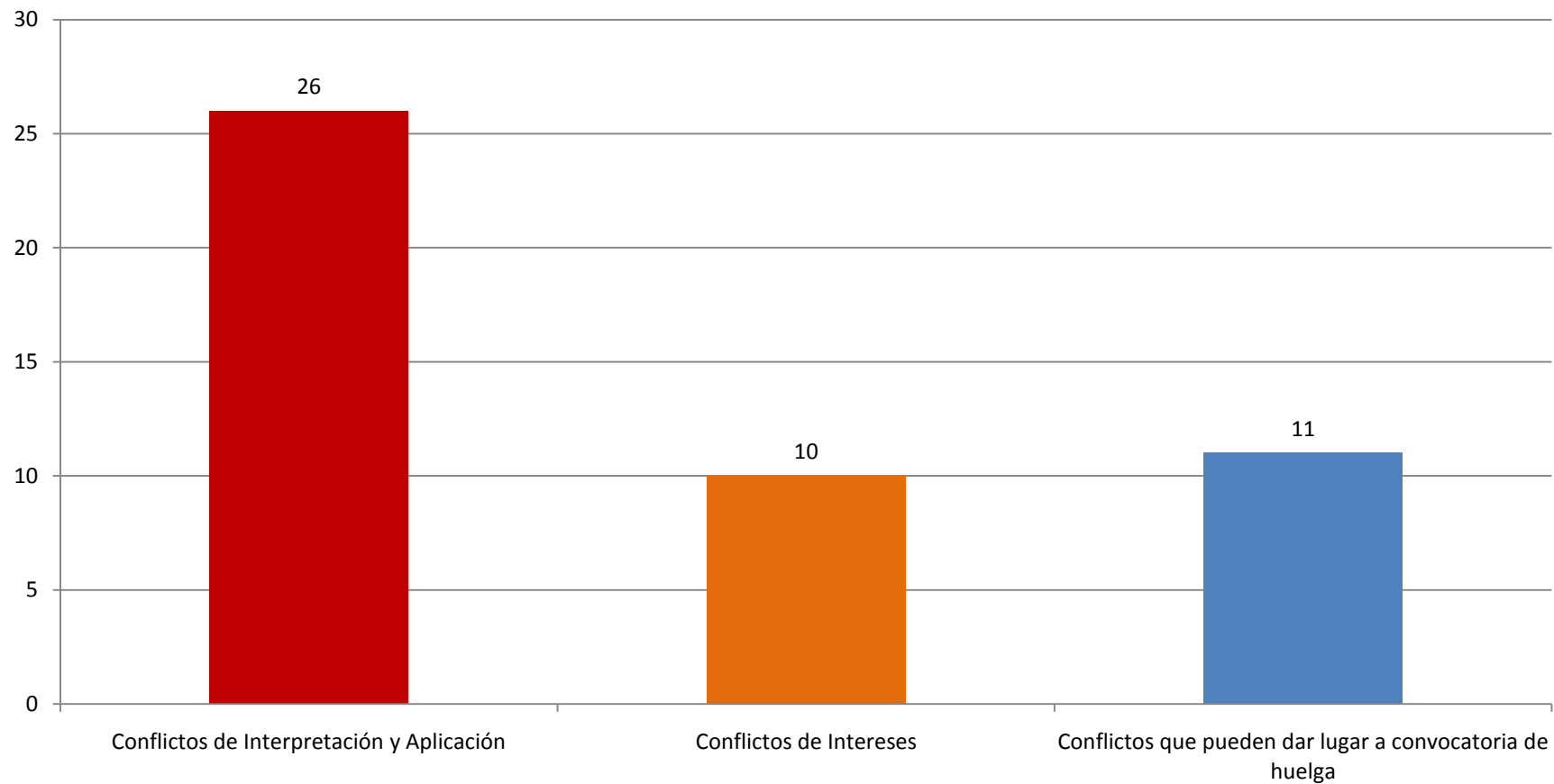
#### 5. RESULTADOS POR PROVINCIAS

3<sup>er</sup> TRIMESTRE 2010

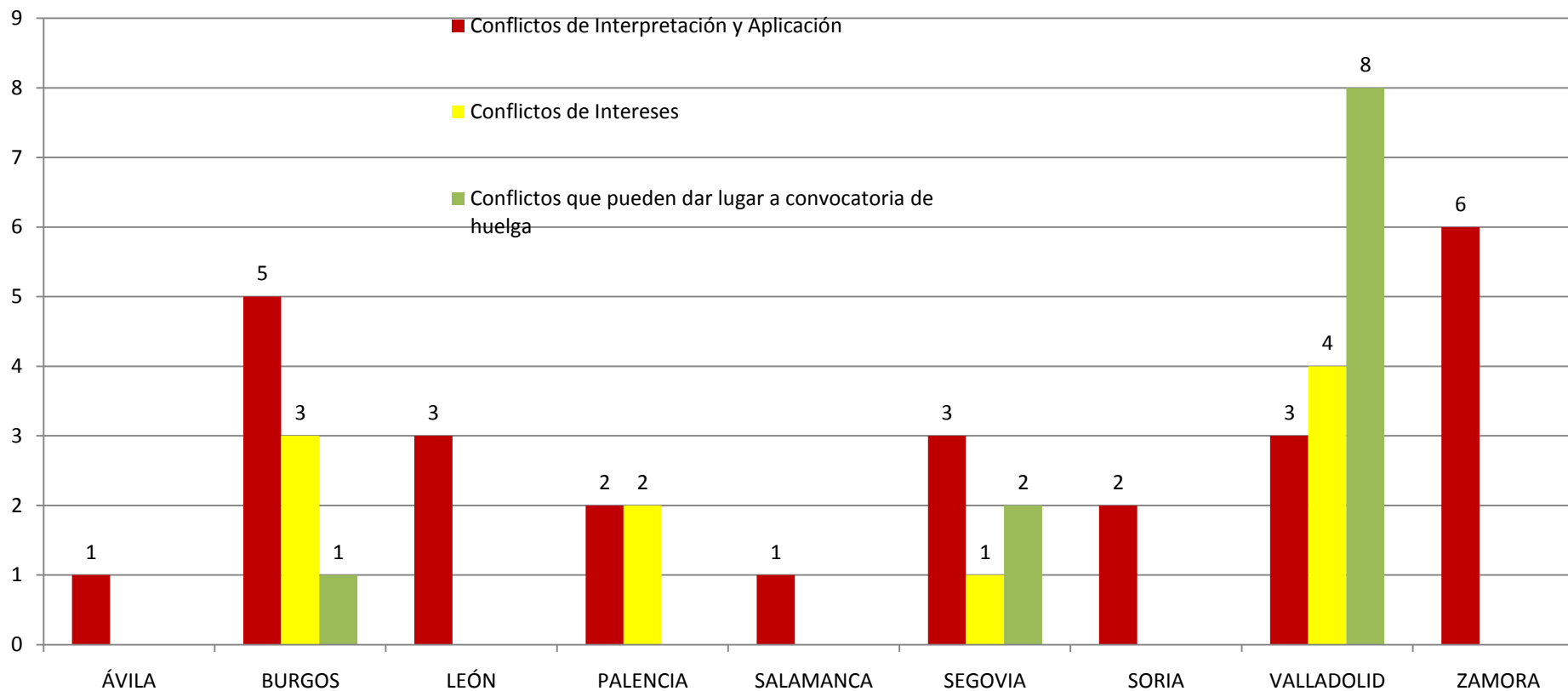
PROVINCIA	RESULTADO					Total
	ACUERDO	ARCHIVADO	DESACUERDO	EN TRAMITACIÓN	EN SUSPENSO	
ÁVILA	1					1
BURGOS	3		4	1	1	9
LEÓN	1			2		3
PALENCIA		1	1	2		4
SALAMANCA	1					1
SEGOVIA	1	4	1			6
SORIA		1	1			2
VALLADOLID	8	1	6			15
ZAMORA	2	1	1	2		6
<b>Total</b>	<b>17</b>	<b>8</b>	<b>14</b>	<b>7</b>	<b>1</b>	<b>47</b>

## 6. TIPOS DE CONFLICTOS – GENERAL

3<sup>er</sup> TRIMESTRE 2010



## 7. TIPOS DE CONFLICTOS POR PROVINCIAS.

3<sup>er</sup> TRIMESTRE 2010

## 8. CONFLICTOS QUE PUEDEN DAR LUGAR A CONVOCATORIA DE HUELGA

3<sup>er</sup> TRIMESTRE 2010

## 8.1 POR SECTOR Y PROVINCIA

SECTOR	PROVINCIA			Total
	BURGOS	SEGOVIA	VALLADOLID	
CONSTRUCCIÓN	1			1
HOSTELERÍA			3	3
LIMPIEZA			2	2
MADERA			1	1
METAL			2	2
OTRAS ACTIVIDADES		2		2
<b>Total</b>	<b>1</b>	<b>2</b>	<b>8</b>	<b>11</b>

## 8.2 POR SECTOR Y RESULTADO

SECTOR	RESULTADO			Total
	ACUERDO	ARCHIVADO	DESACUERDO	
CONSTRUCCIÓN			1	1
HOSTELERÍA	2		1	3
LIMPIEZA	2			2
MADERA	1			1
METAL	2			2
OTRAS ACTIVIDADES		1	1	2
<b>Total</b>	<b>7</b>	<b>1</b>	<b>3</b>	<b>11</b>

## 9. CONFLICTOS DE INTERPRETACIÓN Y APLICACIÓN

3<sup>er</sup> TRIMESTRE 2010

POR ORIGEN Y RESULTADO

ORIGEN	RESULTADO					Total
	ACUERDO	ARCHIVADO	DESACUERDO	EN TRAMITACIÓN	EN SUSPENSO	
Decisión Empresarial	5	5	6	4	1	21
Discrepancias. Conectadas Principio de Buena Fe			2	1		3
Discrepancias en Períodos de Consulta	1					1
Incumplimiento del Deber de Negociar	1					1
<b>Total general</b>	<b>7</b>	<b>5</b>	<b>8</b>	<b>5</b>	<b>1</b>	<b>26</b>

**10. CONFLICTOS DE INTERESES****3<sup>er</sup> TRIMESTRE 2010****POR ORIGEN Y RESULTADO**

ORIGEN	RESULTADO				Total
	ACUERDO	ARCHIVADO	DESACUERDO	EN TRAMITACIÓN	
Bloqueo de Negociación	1			2	3
Conflicto de Sector o Subsector		1			1
Decisión Empresarial	1		2		3
Discrepancias. Conectadas Principio de Buena Fe		1	1		2
Incumplimiento del Deber de Negociar	1				1
<b>Total general</b>	<b>3</b>	<b>2</b>	<b>3</b>	<b>2</b>	<b>10</b>

**11. PROCEDIMIENTOS DE ARBITRAJE****3<sup>er</sup> TRIMESTRE 2010****PROCEDIMIENTOS DE ARBITRAJE 0**



## 12. RESULTADOS POR PROMOTORES DE LAS SOLICITUDES DE INICIACIÓN DE PROCEDIMIENTO PRESENTADAS

3<sup>er</sup> TRIMESTRE 2010

PROMOTORES	RESULTADO					Total
	ACUERDO	ARCHIVADO	DESACUERDO	EN SUSPENSO	EN TRAMITACIÓN	
Empresas		2	1		1	4
Representantes Legales	9	2	7	1	3	22
Representantes Sindicales	1		1			2
Sindicatos	7	4	5		3	19
<b>Total general</b>	<b>17</b>	<b>8</b>	<b>14</b>	<b>1</b>	<b>7</b>	<b>47</b>

## 13. NÚMERO DE REUNIONES Y DURACIÓN TOTAL Y MEDIA DE LAS MISMAS

3<sup>er</sup> TRIMESTRE 2010

Nº DE REUNIONES	Nº TOTAL DE HORAS	DURACIÓN MEDIA POR REUNIÓN
40	81,65	2,041

#### 14. NÚMERO DE EMPRESAS Y TRABAJADORES AFECTADOS POR LAS SOLICITUDES DE INICIACIÓN DE PROCEDIMIENTO PRESENTADAS.

3<sup>er</sup> TRIMESTRE 2010

Nº empresas	Nº trabajadores
448	14788