



ESTADÍSTICAS GENERALES – 2º TRIMESTRE 2010

INDICE

1.	SOLICITUDES DE INICIACIÓN DE PROCEDIMIENTO PRESENTADAS	2
2.	SOLICITUDES DE INICIACIÓN DE PROCEDIMIENTO PRESENTADAS POR PROVINCIAS	2
3.	SOLICITUDES DE INICIACIÓN DE PROCEDIMIENTO PRESENTADAS POR SECTORES	2
4.	RESULTADOS DE LAS SOLICITUDES DE INICIACIÓN DE PROCEDIMIENTO PRESENTADAS..	3
5.	RESULTADOS POR PROVINCIAS.....	3
6.	TIPOS DE CONFLICTOS – GENERAL.....	4
7.	TIPOS DE CONFLICTOS POR PROVINCIAS.....	5
8.	CONFLICTOS QUE PUEDEN DAR LUGAR A CONVOCATORIA DE HUELGA	6
8.1	POR SECTOR Y PROVINCIA	6
8.2	POR SECTOR Y RESULTADO	7
9.	CONFLICTOS DE INTERPRETACIÓN Y APLICACIÓN.....	8
	POR ORIGEN Y RESULTADO	8
10.	CONFLICTOS DE INTERESES.....	9
	POR ORIGEN Y RESULTADO	9
11.	PROCEDIMIENTOS DE ARBITRAJE	9
12.	RESULTADOS POR PROMOTORES DE LAS SOLICITUDES DE INICIACIÓN DE PROCEDIMIENTO PRESENTADAS	10
13.	NÚMERO DE REUNIONES Y DURACIÓN TOTAL Y MEDIA DE LAS MISMAS	10
14.	NÚMERO DE EMPRESAS Y TRABAJADORES AFECTADOS POR LAS SOLICITUDES DE INICIACIÓN DE PROCEDIMIENTO PRESENTADAS.	11

1. SOLICITUDES DE INICIACIÓN DE PROCEDIMIENTO PRESENTADAS 2º TRIMESTRE

COMPARATIVO 2009-2010

SOLICITUDES PRESENTADAS	TOTAL
2009	93
2010	74

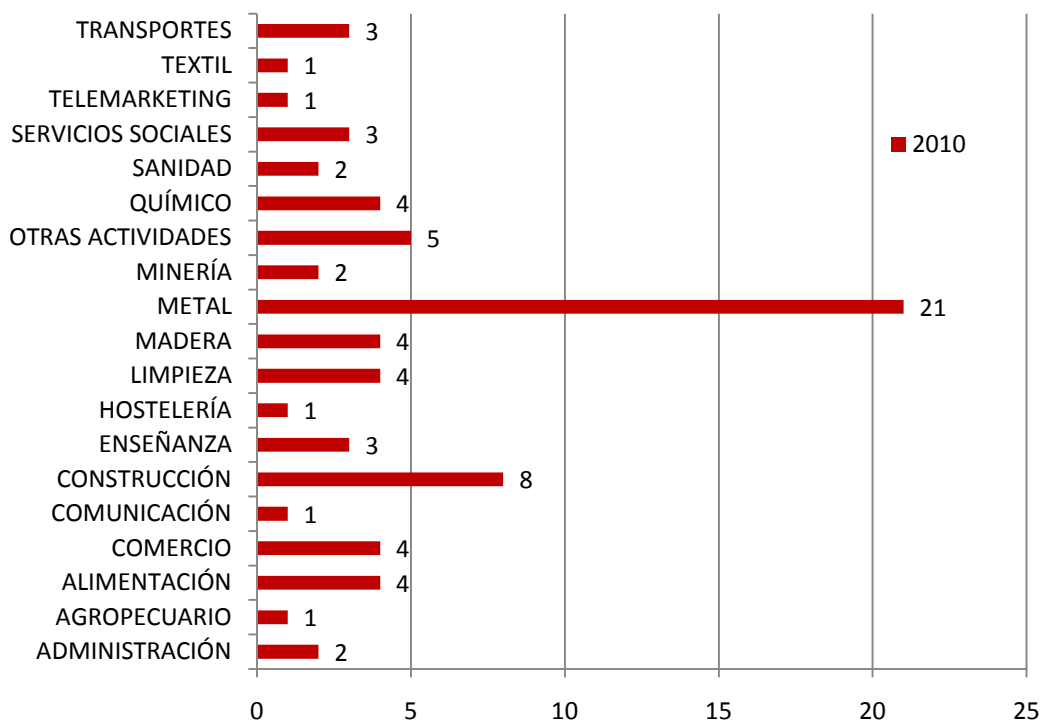
2. SOLICITUDES DE INICIACIÓN DE PROCEDIMIENTO PRESENTADAS POR PROVINCIAS

2º TRIMESTRE 2010

PROVINCIAS	SOLICITUDES PRESENTADAS
ÁVILA	3
BURGOS	21
LEÓN	12
PALENCIA	5
SALAMANCA	5
SEGOVIA	1
SORIA	6
VALLADOLID	18
ZAMORA	3
Total general	74

3. SOLICITUDES DE INICIACIÓN DE PROCEDIMIENTO PRESENTADAS POR SECTORES

2º TRIMESTRE 2010



4. RESULTADOS DE LAS SOLICITUDES DE INICIACIÓN DE PROCEDIMIENTO PRESENTADAS.

2º TRIMESTRE 2010

RESULTADO	
ACUERDO	21
ARCHIVADO	9
DESACUERDO	20
EN TRAMITACIÓN	18
INTENTADO SIN EFECTO	6
Total general	74

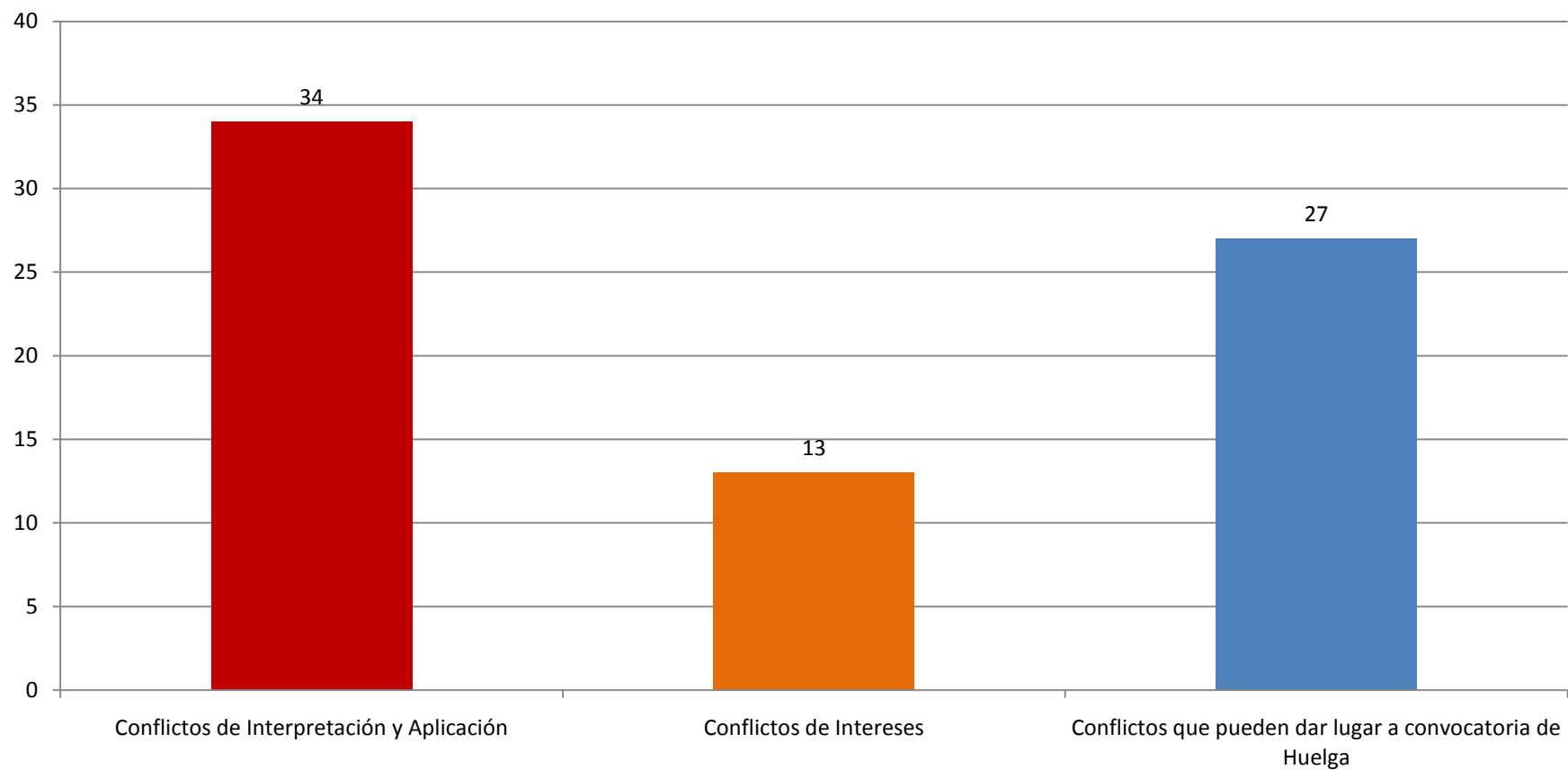
5. RESULTADOS POR PROVINCIAS

2º TRIMESTRE 2010

PROVINCIA	RESULTADO					Total
	ACUERDO	ARCHIVADO	DESACUERDO	EN TRAMITACIÓN	INTENTADO SIN EFECTO	
ÁVILA	1		1	1		3
BURGOS	4	2	4	9	2	21
LEÓN	2	2	5		3	12
PALENCIA	2	1	2			5
SALAMANCA	4	1				5
SEGOVIA	1					1
SORIA		1	2	2	1	6
VALLADOLID	6	2	5	5		18
ZAMORA	1		1	1		3
Total general	21	9	20	18	6	74

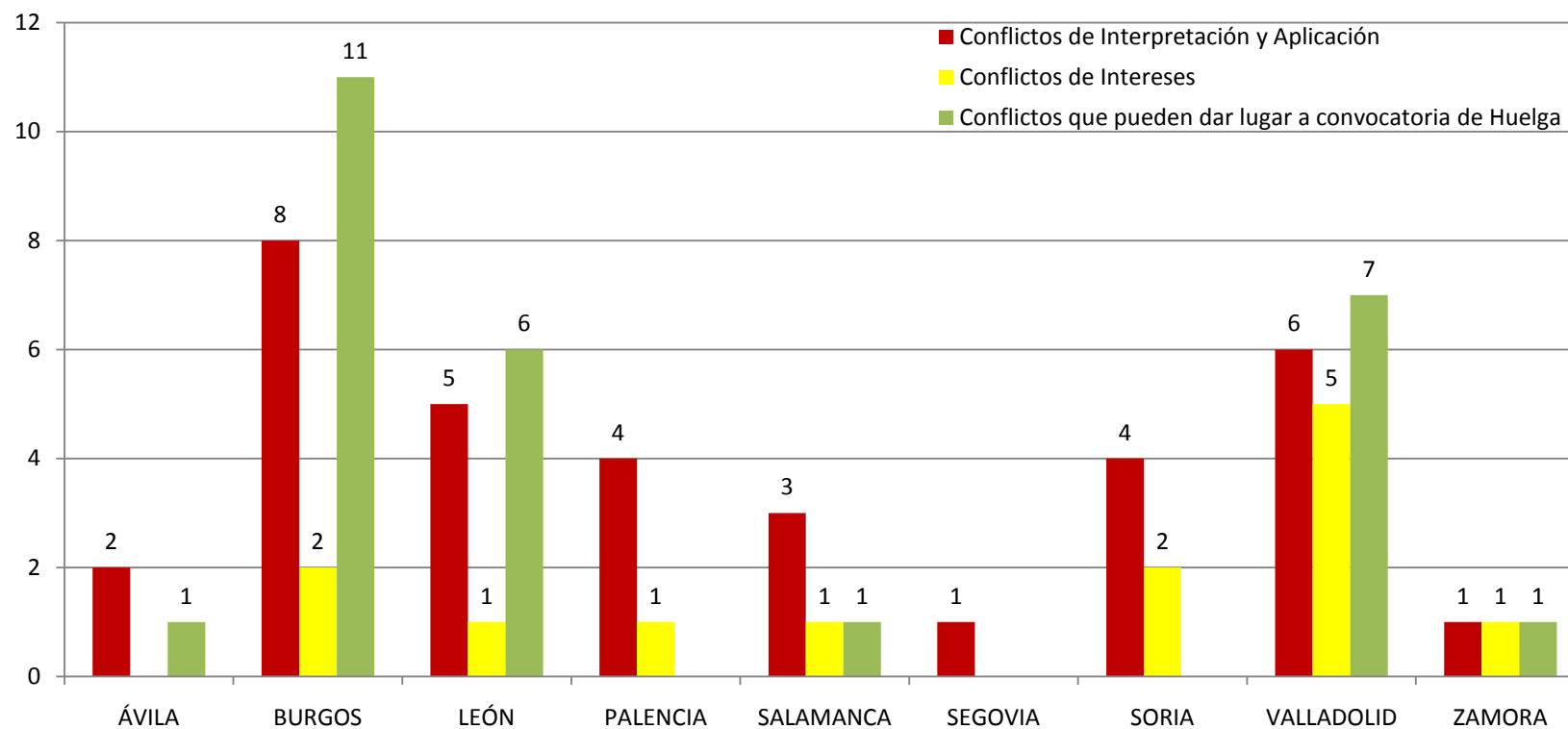
6. TIPOS DE CONFLICTOS – GENERAL

2º TRIMESTRE 2010



7. TIPOS DE CONFLICTOS POR PROVINCIAS.

2º TRIMESTRE 2010



8. CONFLICTOS QUE PUEDEN DAR LUGAR A CONVOCATORIA DE HUELGA

2º TRIMESTRE 2010

8.1 POR SECTOR Y PROVINCIA

SECTOR	PROVINCIA						Total
	ÁVILA	BURGOS	LEÓN	SALAMANCA	VALLADOLID	ZAMORA	
AGROPECUARIO					1		1
CONSTRUCCIÓN		1					1
ENSEÑANZA					1		1
LIMPIEZA			1			1	2
MADERA		1			2		3
METAL	1	8	2	1	2		14
MINERÍA			1				1
OTRAS ACTIVIDADES		1	1				2
QUÍMICO			1				1
TRANSPORTES					1		1
Total general	1	11	6	1	7	1	27

8.2 POR SECTOR Y RESULTADO

SECTOR	RESULTADO					Total
	ACUERDO	ARCHIVADO	DESACUERDO	EN TRAMITACIÓN	INTENTADO SIN EFECTO	
AGROPECUARIO				1		1
CONSTRUCCIÓN		1				1
ENSEÑANZA			1			1
LIMPIEZA			1		1	2
MADERA	2		1			3
METAL	1	1	5	4	3	14
MINERÍA					1	1
OTRAS ACTIVIDADES	1		1			2
QUÍMICO			1			1
TRANSPORTES			1			1
Total	4	2	11	5	5	27

9. CONFLICTOS DE INTERPRETACIÓN Y APLICACIÓN

2º TRIMESTRE 2010

POR ORIGEN Y RESULTADO

ORIGEN	RESULTADO					Total
	ACUERDO	ARCHIVADO	DESACUERDO	EN TRAMITACIÓN	INTENTADO SIN EFECTO	
Conflicto de Sector o Subsector	1	1				2
Decisión Empresarial	7	3	6	8	1	25
Discrepancias. Conectadas Principio de Buena Fe	2			2		4
Incumplimiento del Deber de Negociar	1	1	1			3
Total General	11	5	7	10	1	34

10. CONFLICTOS DE INTERESES**2º TRIMESTRE 2010****POR ORIGEN Y RESULTADO**

ORIGEN	RESULTADO				Total
	ACUERDO	ARCHIVADO	DESACUERDO	EN TRAMITACIÓN	
Bloqueo de Negociación	1	1			2
Conflicto de Sector o Subsector		1		1	2
Decisión Empresarial	3		1	2	6
Discrepancias Conectadas Principio de Buena Fe	1		1		2
Huelga	1				1
Total General	6	2	2	3	13

11. PROCEDIMIENTOS DE ARBITRAJE**2º TRIMESTRE 2010****PROCEDIMIENTOS DE ARBITRAJE 0**

12. RESULTADOS POR PROMOTORES DE LAS SOLICITUDES DE INICIACIÓN DE PROCEDIMIENTO PRESENTADAS**2º TRIMESTRE 2010**

PROMOTORES	RESULTADO					Total general
	ACUERDO	ARCHIVADO	DESACUERDO	EN TRAMITACIÓN	INTENTADO SIN EFECTO	
Empresas	2					2
Representantes Legales	10	6	13	13	4	46
Representantes Sindicales	1		1			2
Sindicatos	8	3	6	5	2	24
Total general	21	9	20	18	6	74

13. NÚMERO DE REUNIONES Y DURACIÓN TOTAL Y MEDIA DE LAS MISMAS**2º TRIMESTRE 2010**

Nº DE REUNIONES	Nº TOTAL DE HORAS	DURACIÓN MEDIA POR REUNIÓN
55	118,75	2,159

14. NÚMERO DE EMPRESAS Y TRABAJADORES AFECTADOS POR LAS SOLICITUDES DE INICIACIÓN DE PROCEDIMIENTO PRESENTADAS.**2º TRIMESTRE 2010**

Nº empresas	Nº trabajadores
1358	41296