



ESTADÍSTICAS PROVINCIALES – ACUMULADO I a XII-2014

INDICE

ÁVILA.....	2
BURGOS.....	5
LEÓN	9
PALENCIA	13
SALAMANCA.....	16
SEGOVIA	19
SORIA.....	22
VALLADOLID	25
ZAMORA	29

ÁVILA

ACUMULADO A SEPTIEMBRE DE 2014

SOLICITUDES DE INICIACIÓN DE PROCEDIMIENTO DE CONCILIACIÓN-MEDIACIÓN PRESENTADAS POR SECTOR DE PRODUCCIÓN, TIPO DE CONFLICTO Y RESULTADO

SECTOR	Acuerdo	Desacuerdo	En tramitación	Total
TIPO DE CONFLICTO				
Metal	2	1	1	4
Conflictos de Interpretación y Aplicación	1			1
Conflictos que pueden dar lugar a convocatoria de Huelga	1	1	1	3
Servicios Sociales	1			1
Conflictos de Intereses	1			1
Total general	3	1	1	5

RESULTADOS



EVOLUCIÓN MENSUAL DE SOLICITUDES DE INICIACIÓN DE PROCEDIMIENTO DE CONCILIACIÓN-MEDIACIÓN PRESENTADAS

AÑOS	ene	feb	abr	may	jun	jul	sep	oct	nov	dic
2012	2		1	4	1			2	1	
2013	1	1	1		9	1				
2014		1		1			1	1		1

NÚMERO DE EMPRESAS Y TRABAJADORES AFECTADOS

ÁVILA	TOTAL
TRABAJADORES AFECTADOS	1714
EMPRESAS AFECTADAS	5

CONFLICTOS QUE PUEDEN DAR LUGAR A CONVOCATORIA DE HUELGA POR SECTOR Y RESULTADO

SECTOR	RESULTADO			
	Acuerdo	Desacuerdo	En tramitación	Tota
Metal	1	1	1	3
Total general	1	1	1	3

BURGOS

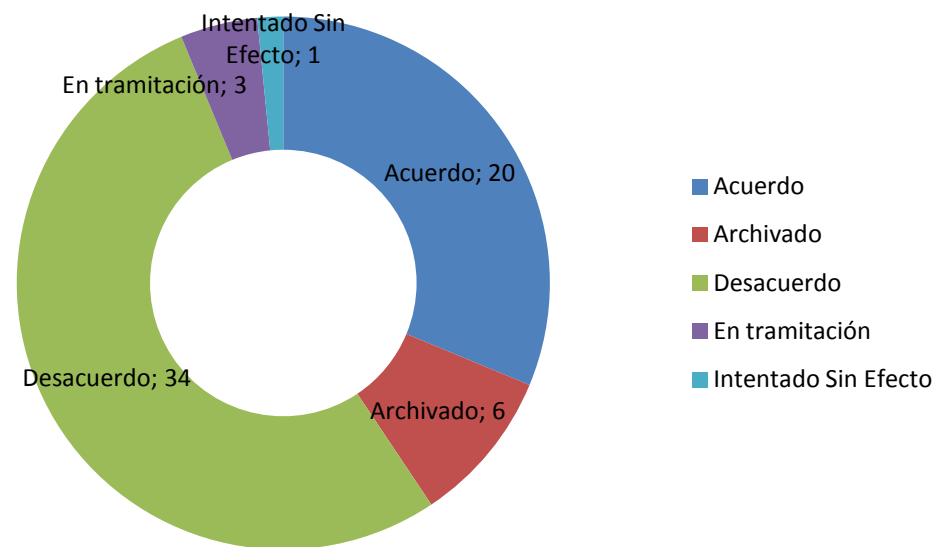
ACUMULADO A SEPTIEMBRE DE 2014

SOLICITUDES DE INICIACIÓN DE PROCEDIMIENTO DE CONCILIACIÓN-MEDIACIÓN PRESENTADAS POR SECTOR DE PRODUCCIÓN, TIPO DE CONFLICTO Y RESULTADO

SECTOR TIPO DE CONFLICTO	Acuerdo	Archivado	Desacuerdo	En tramitación	Intentado Sin Efecto	Total
Agropecuario	1		1			2
Conflictos de Interpretación y Aplicación	1		1			2
Alimentación	1	1	10			12
Conflictos de Interpretación y Aplicación		1	7			8
Conflictos de Intereses	1		1			2
Conflictos que pueden dar lugar a convocatoria de Huelga			2			2
Ayuda A Domicilio	2					2
Conflictos de Interpretación y Aplicación	2					2
Comercio	2	1	1	1	1	6
Conflictos de Interpretación y Aplicación	1		1			2
Conflictos que pueden dar lugar a convocatoria de Huelga	1	1		1	1	4
Construcción			2			2
Conflictos de Interpretación y Aplicación			1			1
Conflictos que pueden dar lugar a convocatoria de Huelga			1			1
Enseñanza	1					1
Conflictos de Interpretación y Aplicación	1					1
Hostelería	2		1			3
Conflictos de Interpretación y Aplicación	2		1			3
Limpieza	1					1

SECTOR	Acuerdo	Archivado	Desacuerdo	En tramitación	Intentado Sin Efecto	Total
TIPO DE CONFLICTO						
Conflictos que pueden dar lugar a convocatoria de Huelga	1					1
Madera	1					1
Conflictos de Interpretación y Aplicación	1					1
Metal	4	3	14	1		22
Conflictos de Interpretación y Aplicación	3	3	5	1		12
Conflictos que pueden dar lugar a convocatoria de Huelga	1		9			10
Otras Actividades	1	1	1	1		4
Conflictos de Interpretación y Aplicación		1				1
Conflictos que pueden dar lugar a convocatoria de Huelga	1		1	1		3
Químico	2		1			3
Conflictos de Interpretación y Aplicación	2		1			3
Servicios Sociales	1		2			3
Conflictos de Interpretación y Aplicación	1		2			3
Textil			1			1
Conflictos de Interpretación y Aplicación			1			1
Transportes	1					1
Conflictos que pueden dar lugar a convocatoria de Huelga	1					1
Total general	20	6	34	3	1	64

RESULTADOS



EVOLUCIÓN MENSUAL DE SOLICITUDES DE INICIACIÓN DE PROCEDIMIENTO DE CONCILIACIÓN-MEDIACIÓN PRESENTADAS

AÑOS	ene	feb	mar	abr	may	jun	jul	ago	sep	oct	nov	dic
2012	8	6	7	2	4	5	9	2	5	9	4	6
2013	7	12	8	9	13	9	9	1	5	8	8	18
2014	7	7	12	3	4	5	10	3	1	4	5	3

NÚMERO DE EMPRESAS Y TRABAJADORES AFECTADOS

BURGOS	TOTAL
TRABAJADORES AFECTADOS	9943
EMPRESAS AFECTADAS	68

CONFLICTOS QUE PUEDEN DAR LUGAR A CONVOCATORIA DE HUELGA POR SECTOR Y RESULTADO

SECTOR	RESULTADO					Total
	Acuerdo	Archivado	Desacuerdo	En tramitación	Intentado Sin Efecto	
Alimentación			2			2
Comercio	1	1		1	1	4
Construcción			1			1
Limpieza	1					1
Metal	1		9			10
Otras Actividades	1		1	1		3
Transportes	1					1
Total general	5	1	13	2	1	22

LEÓN

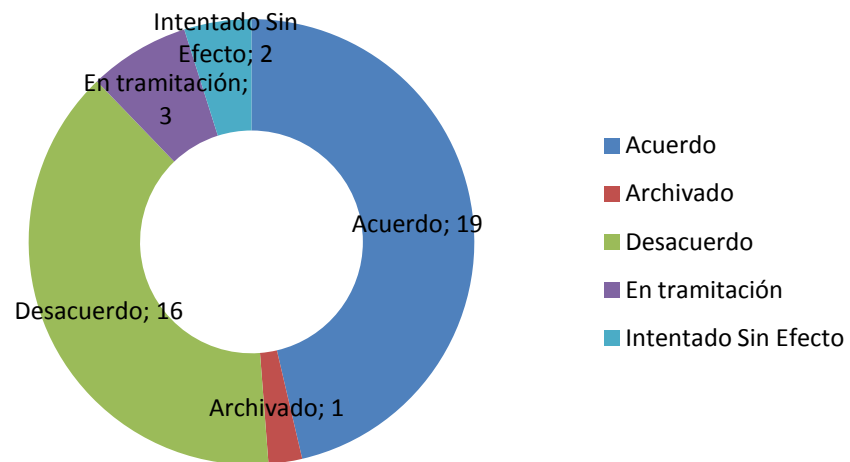
ACUMULADO A SEPTIEMBRE DE 2014

SOLICITUDES DE INICIACIÓN DE PROCEDIMIENTO DE CONCILIACIÓN-MEDIACIÓN PRESENTADAS POR SECTOR DE PRODUCCIÓN, TIPO DE CONFLICTO Y RESULTADO

SECTOR TIPO DE CONFLICTO	Acuerdo	Archivado	Desacuerdo	En tramitación	Intentado Sin Efecto	Total
Agua				2		2
Conflictos de Interpretación y Aplicación				2		2
Construcción	1					1
Conflictos que pueden dar lugar a convocatoria de Huelga	1					1
Hostelería	2		1			3
Conflictos de Interpretación y Aplicación	1		1			2
Conflictos que pueden dar lugar a convocatoria de Huelga	1					1
Limpieza	3		3		1	7
Conflictos de Interpretación y Aplicación	1					1
Conflictos que pueden dar lugar a convocatoria de Huelga	2		3		1	6
Metal	6		1		1	8
Conflictos de Intereses	1					1
Conflictos que pueden dar lugar a convocatoria de Huelga	5		1		1	7
Minería	3		3			6
Conflictos de Interpretación y Aplicación	2					2
Conflictos de Intereses	1		1			2
Conflictos que pueden dar lugar a convocatoria de Huelga			2			2
Oficinas Y Despachos		1				1

SECTOR	Acuerdo	Archivado	Desacuerdo	En tramitación	Intentado Sin Efecto	Total
TIPO DE CONFLICTO						
Conflictos de Interpretación y Aplicación		1				1
Otras Actividades	1					1
Conflictos de Interpretación y Aplicación	1					1
Químico	2		4			6
Conflictos de Interpretación y Aplicación			2			2
Conflictos que pueden dar lugar a convocatoria de Huelga	2		2			4
Sanidad			1			1
Conflictos de Interpretación y Aplicación			1			1
Telemarketing	1		3			4
Conflictos de Interpretación y Aplicación	1		3			4
Transportes				1		1
Conflictos de Interpretación y Aplicación				1		1
Total general	19	1	16	3	2	41

RESULTADOS



EVOLUCIÓN MENSUAL DE SOLICITUDES DE INICIACIÓN DE PROCEDIMIENTO DE CONCILIACIÓN-MEDIACIÓN PRESENTADAS

AÑOS	ene	feb	mar	abr	may	jun	jul	ago	sep	oct	nov	dic
2012	10	1	2	5	3	5	3	4	1	4	12	7
2013	3	6	8	3	1	12	5	6	2	1	7	2
2014	2	4	4	3	6	6	3	2	1	2	5	3

NÚMERO DE EMPRESAS Y TRABAJADORES AFECTADOS

LEÓN	TOTAL
TRABAJADORES AFECTADOS	4070
EMPRESAS AFECTADAS	41

CONFLICTOS QUE PUEDEN DAR LUGAR A CONVOCATORIA DE HUELGA POR SECTOR Y RESULTADO

	RESULTADO			
	Acuerdo	Desacuerdo	Intentado Sin Efecto	Total
Construcción	1			1
Hostelería	1			1
Limpieza	2	3	1	6
Metal	5	1	1	7
Minería		2		2
Químico	2	2		4
Total general	11	8	2	21

PALENCIA

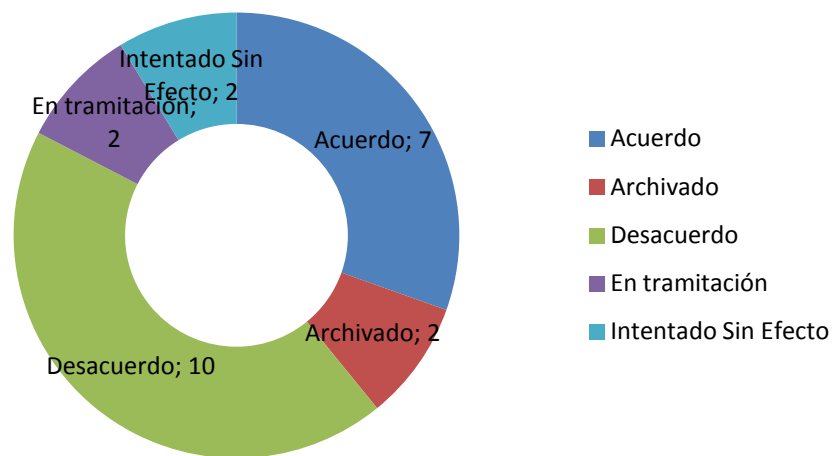
ACUMULADO A SEPTIEMBRE DE 2014

SOLICITUDES DE INICIACIÓN DE PROCEDIMIENTO DE CONCILIACIÓN-MEDIACIÓN PRESENTADAS POR SECTOR DE PRODUCCIÓN, TIPO DE CONFLICTO Y RESULTADO

SECTOR TIPO DE CONFLICTO	RESULTADO					Total
	Acuerdo	Archivado	Desacuerdo	En tramitación	Intentado Sin Efecto	
Administración		1				1
Conflictos de Interpretación y Aplicación		1				1
Alimentación			2			2
Conflictos que pueden dar lugar a convocatoria de Huelga			2			2
Ayuda A Domicilio	1					1
Conflictos de Interpretación y Aplicación	1					1
Comercio			1			1
Conflictos de Interpretación y Aplicación			1			1
Construcción			1			1
Conflictos de Interpretación y Aplicación			1			1
Enseñanza	1				1	2
Conflictos de Interpretación y Aplicación	1				1	2
Limpieza	1		2			3
Conflictos de Interpretación y Aplicación			2			2
Conflictos de Intereses	1					1
Metal	2		2	1		5
Conflictos de Interpretación y Aplicación	1		2	1		4
Conflictos de Intereses	1					1

SECTOR TIPO DE CONFLICTO	RESULTADO					Total
	Acuerdo	Archivado	Desacuerdo	En tramitación	Intentado Sin Efecto	
Otras Actividades	1		1		1	3
Conflictos de Interpretación y Aplicación	1					1
Conflictos que pueden dar lugar a convocatoria de Huelga			1		1	2
Sanidad	1					1
Conflictos de Interpretación y Aplicación	1					1
Servicios Sociales		1	1			2
Conflictos de Interpretación y Aplicación		1	1			2
Transportes				1		1
Conflictos de Intereses				1		1
Total general	7	2	10	2	2	23

RESULTADOS



EVOLUCIÓN MENSUAL DE SOLICITUDES DE INICIACIÓN DE PROCEDIMIENTO DE CONCILIACIÓN-MEDIACIÓN PRESENTADAS

AÑOS	ene	feb	mar	abr	may	jun	jul	ago	sep	oct	nov	dic
2012	3	2	1	6	3	1	3	2		3	2	2
2013	2	4	6	3	4	2	2	1	2	2	6	4
2014		2	1	2	2	1	3		1	6	4	1

NÚMERO DE EMPRESAS Y TRABAJADORES AFECTADOS

PALENCIA	TOTAL
TRABAJADORES AFECTADOS	6937
EMPRESAS AFECTADAS	381

CONFLICTOS QUE PUEDEN DAR LUGAR A CONVOCATORIA DE HUELGA POR SECTOR Y RESULTADO

SECTOR	RESULTADO		
	Desacuerdo	Intentado Sin Efecto	Tota
Alimentación	2		2
Otras Actividades	1	1	2
Total general	3	1	4

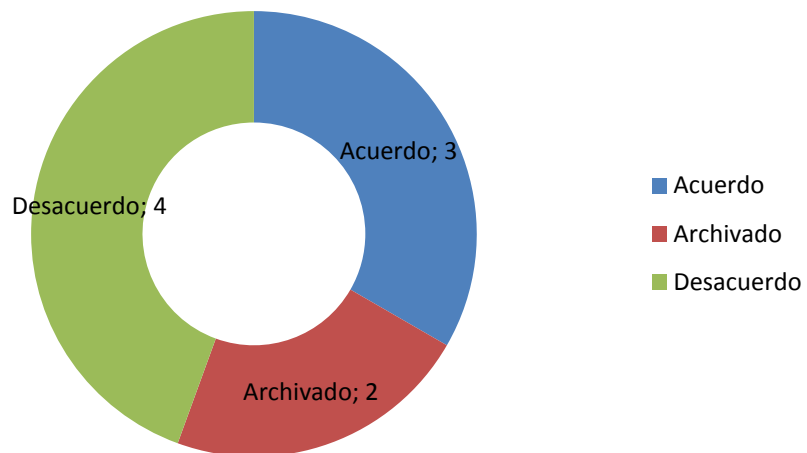
SALAMANCA

ACUMULADO A SEPTIEMBRE DE 2014

SOLICITUDES DE INICIACIÓN DE PROCEDIMIENTO DE CONCILIACIÓN-MEDIACIÓN PRESENTADAS POR SECTOR DE PRODUCCIÓN, TIPO DE CONFLICTO Y RESULTADO

SECTOR	Acuerdo	Archivado	Desacuerdo	Total
TIPO DE CONFLICTO				
Alimentación	1			1
Conflictos de Intereses	1			1
Comercio		1		1
Conflictos de Interpretación y Aplicación		1		1
Limpieza		1		1
Conflictos de Interpretación y Aplicación		1		1
Metal	1		2	3
Conflictos de Intereses			1	1
Conflictos que pueden dar lugar a convocatoria de Huelga	1		1	2
Telemarketing	1		2	3
Conflictos de Interpretación y Aplicación	1		1	2
Conflictos que pueden dar lugar a convocatoria de Huelga			1	1
Total general	3	2	4	9

RESULTADOS



EVOLUCIÓN MENSUAL DE SOLICITUDES DE INICIACIÓN DE PROCEDIMIENTO DE CONCILIACIÓN-MEDIACIÓN PRESENTADAS

AÑOS	ene	feb	mar	abr	may	jun	jul	ago	sep	oct	nov	dic
2012	2		2	1	1	1		1	4		4	2
2013	2	5	1	2	2	2	2		3	4	3	1
2014			1	1	2			1	2	2		

NÚMERO DE EMPRESAS Y TRABAJADORES AFECTADOS

SALAMANCA	TOTAL
TRABAJADORES AFECTADOS	11875
EMPRESAS AFECTADAS	757

CONFLICTOS QUE PUEDEN DAR LUGAR A CONVOCATORIA DE HUELGA POR SECTOR Y RESULTADO

SECTOR	RESULTADO		
	Acuerdo	Desacuerdo	Total
Metal	1	1	2
Telemarketing		1	1
Total general	1	2	3

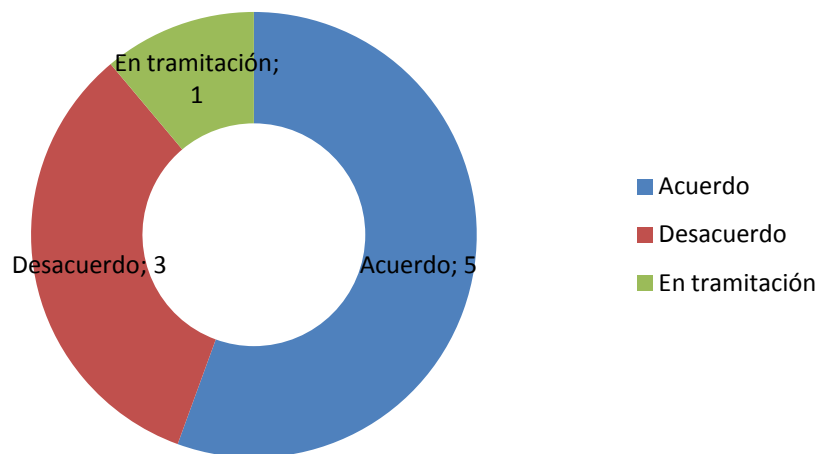
SEGOVIA

ACUMULADO A SEPTIEMBRE DE 2014

SOLICITUDES DE INICIACIÓN DE PROCEDIMIENTO DE CONCILIACIÓN-MEDIACIÓN PRESENTADAS POR SECTOR DE PRODUCCIÓN, TIPO DE CONFLICTO Y RESULTADO

SECTOR TIPO DE CONFLICTO	RESULTADO			
	Acuerdo	Desacuerdo	En tramitación	Total
Alimentación			1	1
Conflictos de Intereses			1	1
Comercio	1			1
Conflictos de Interpretación y Aplicación	1			1
Hostelería	1			1
Conflictos que pueden dar lugar a convocatoria de Huelga	1			1
Limpieza	1			1
Conflictos de Interpretación y Aplicación	1			1
Madera		3		3
Conflictos de Interpretación y Aplicación		2		2
Conflictos que pueden dar lugar a convocatoria de Huelga		1		1
Ocio	1			1
Conflictos de Intereses	1			1
Transportes	1			1
Conflictos de Interpretación y Aplicación	1			1
Total general	5	3	1	9

RESULTADOS



EVOLUCIÓN MENSUAL DE SOLICITUDES DE INICIACIÓN DE PROCEDIMIENTO DE CONCILIACIÓN-MEDIACIÓN PRESENTADAS

AÑOS	feb	mar	abr	may	jul	ago	sep	oct	nov	dic
2012	1	1	1	1	2					
2013	1	2	1	2		17	1	1	3	3
2014		1		1	1	2	1			3

NÚMERO DE EMPRESAS Y TRABAJADORES AFECTADOS

SEGOIXA	TOTAL
TRABAJADORES AFECTADOS	1209
EMPRESAS AFECTADAS	38

CONFLICTOS QUE PUEDEN DAR LUGAR A CONVOCATORIA DE HUELGA POR SECTOR Y RESULTADO

SECTOR	RESULTADO		
	Acuerdo	Desacuerdo	Total
Hostelería	1		1
Madera		1	1
Total general	1	1	2

SORIA

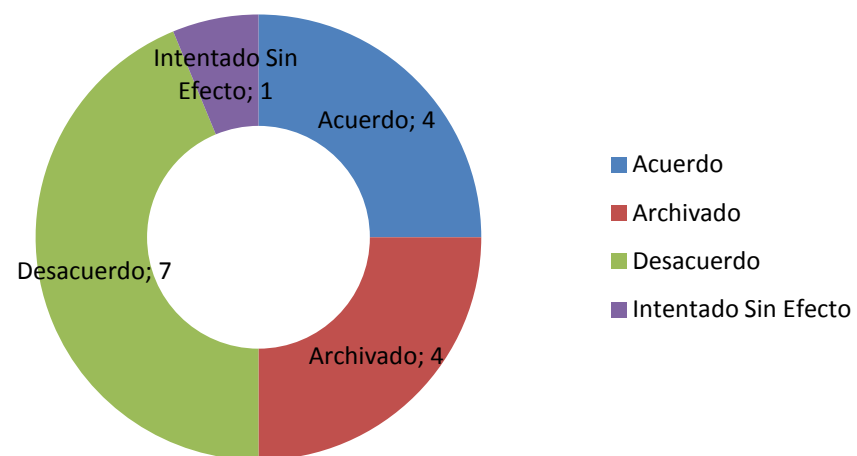
ACUMULADO A SEPTIEMBRE DE 2014

SOLICITUDES DE INICIACIÓN DE PROCEDIMIENTO DE CONCILIACIÓN-MEDIACIÓN PRESENTADAS POR SECTOR DE PRODUCCIÓN, TIPO DE CONFLICTO Y RESULTADO

SECTOR	RESULTADO				
	Acuerdo	Archivado	Desacuerdo	Intentado Sin Efecto	Total
CONFLICTOS DE INTERPRETACIÓN Y APLICACIÓN					
Agropecuario		1			1
Conflictos de Interpretación y Aplicación		1			1
Alimentación			1		1
Conflictos de Interpretación y Aplicación			1		1
Limpieza			1		1
Conflictos de Interpretación y Aplicación			1		1
Madera		1	1		2
Conflictos de Interpretación y Aplicación			1		1
Conflictos de Intereses		1			1
Metal	2		1		3
Conflictos de Interpretación y Aplicación	1		1		2
Conflictos de Intereses	1				1
Ocio		1			1
Conflictos de Interpretación y Aplicación		1			1
Otras Actividades	1		1		2
Conflictos de Interpretación y Aplicación			1		1
Conflictos que pueden dar lugar a convocatoria de Huelga	1				1
Químico	1	1	1		3

SECTOR	RESULTADO				
	Acuerdo	Archivado	Desacuerdo	Intentado Sin Efecto	Total
CONFLICTOS DE INTERPRETACIÓN Y APLICACIÓN					
Conflictos de Interpretación y Aplicación	1		1		2
Conflictos de Intereses		1			1
Servicios Sociales			1	1	2
Conflictos de Interpretación y Aplicación			1	1	2
Total general	4	4	7	1	16

RESULTADOS



EVOLUCIÓN MENSUAL DE SOLICITUDES DE INICIACIÓN DE PROCEDIMIENTO DE CONCILIACIÓN-MEDIACIÓN PRESENTADAS

AÑOS	ene	feb	mar	abr	may	jun	jul	ago	oct	nov	dic
2012	3	1	1	2	1	2	2			1	1
2013	2	3	1		2	3	1	2	2	2	4
2014	3	4		3		3	2		1		

NÚMERO DE EMPRESAS Y TRABAJADORES AFECTADOS

SORIA	TOTAL
TRABAJADORES AFECTADOS	1453
EMPRESAS AFECTADAS	16

CONFLICTOS QUE PUEDEN DAR LUGAR A CONVOCATORIA DE HUELGA POR SECTOR Y RESULTADO

SECTOR	RESULTADO	
	Acuerdo	Total
Otras Actividades	1	1
Total general	1	1

VALLADOLID

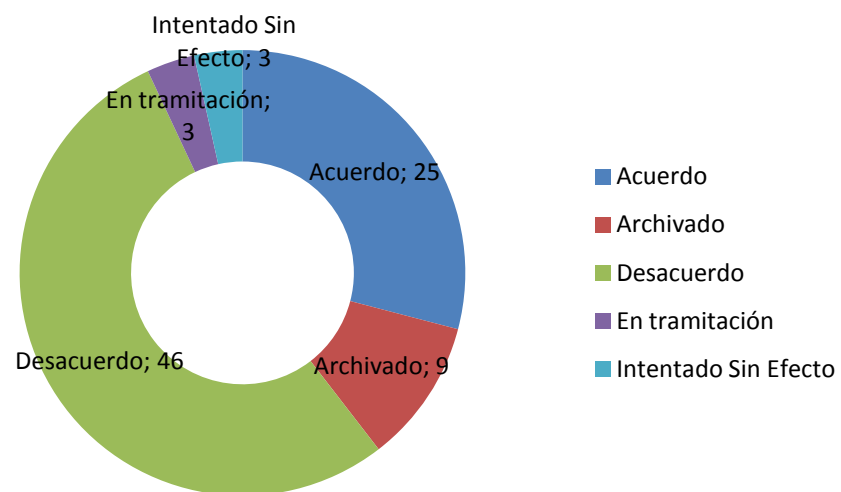
ACUMULADO A SEPTIEMBRE DE 2014

SOLICITUDES DE INICIACIÓN DE PROCEDIMIENTO DE CONCILIACIÓN-MEDIACIÓN PRESENTADAS POR SECTOR DE PRODUCCIÓN, TIPO DE CONFLICTO Y RESULTADO

SECTOR TIPO DE CONFLICTO	RESULTADO					
	Acuerdo	Archivado	Desacuerdo	En tramitación	Intentado Sin Efecto	Total
Administración		1	1			2
Conflictos de Interpretación y Aplicación		1	1			2
Alimentación			2			2
Conflictos de Interpretación y Aplicación			2			2
Ayuda A Domicilio	3			1		4
Conflictos de Interpretación y Aplicación	3			1		4
Comercio			2			2
Conflictos de Interpretación y Aplicación			1			1
Conflictos que pueden dar lugar a convocatoria de Huelga			1			1
Construcción	1		1			2
Conflictos de Interpretación y Aplicación			1			1
Conflictos de Intereses	1					1
Enseñanza		2	3			5
Conflictos de Interpretación y Aplicación		2	1			3
Conflictos de Intereses			2			2
Hostelería	3					3
Conflictos de Interpretación y Aplicación	1					1
Conflictos que pueden dar lugar a convocatoria de Huelga	2					2
Limpieza	3	1	5		1	10

SECTOR TIPO DE CONFLICTO	RESULTADO					Total
	Acuerdo	Archivado	Desacuerdo	En tramitación	Intentado Sin Efecto	
Conflictos de Interpretación y Aplicación	2		3			5
Conflictos que pueden dar lugar a convocatoria de Huelga	1	1	2		1	5
Metal	6	1	12	1		20
Conflictos de Interpretación y Aplicación	3	1	6	1		11
Conflictos de Intereses	1		1			2
Conflictos que pueden dar lugar a convocatoria de Huelga	2		5			7
Ocio		1				1
Conflictos de Interpretación y Aplicación		1				1
Oficinas Y Despachos		1	2			3
Conflictos de Interpretación y Aplicación			1			1
Conflictos de Intereses		1				1
Conflictos que pueden dar lugar a convocatoria de Huelga			1			1
Otras Actividades	2		4	1		7
Conflictos de Interpretación y Aplicación			3			3
Conflictos de Intereses			1	1		2
Conflictos que pueden dar lugar a convocatoria de Huelga	2					2
Químico	2	1	2			5
Conflictos de Interpretación y Aplicación	2	1	2			5
Sanidad			1			1
Conflictos de Interpretación y Aplicación			1			1
Servicios Sociales			2			2
Conflictos de Intereses			1			1
Conflictos que pueden dar lugar a convocatoria de Huelga			1			1
Telemarketing	2		6			8
Conflictos de Interpretación y Aplicación	2		6			8
Transportes	3	1	3		2	9
Conflictos de Interpretación y Aplicación	1		2		1	4
Conflictos que pueden dar lugar a convocatoria de Huelga	2	1	1		1	5
Total general	25	9	46	3	3	86

RESULTADOS



EVOLUCIÓN MENSUAL DE SOLICITUDES DE INICIACIÓN DE PROCEDIMIENTO DE CONCILIACIÓN-MEDIACIÓN PRESENTADAS

AÑOS	ene	feb	mar	abr	may	jun	jul	ago	sep	oct	nov	dic
2012	7	7	5	8	15	3	6	5	2	4	11	6
2013	17	6	8	8	8	8	3	3	2	10	10	9
2014	7	8	9	6	10	2	10	2	6	11	8	7

NÚMERO DE EMPRESAS Y TRABAJADORES AFECTADOS

VALLADOLID	TOTAL
TRABAJADORES AFECTADOS	38416
EMPRESAS AFECTADAS	118

CONFLICTOS QUE PUEDEN DAR LUGAR A CONVOCATORIA DE HUELGA POR SECTOR Y RESULTADO

SECTOR	RESULTADO				Total
	Acuerdo	Archivado	Desacuerdo	Intentado Sin Efecto	
Comercio			1		1
Hostelería	2				2
Limpieza	1	1	2	1	5
Metal	2		5		7
Oficinas Y Despachos			1		1
Otras Actividades	2				2
Servicios Sociales			1		1
Transportes	2	1	1	1	5
Total general	9	2	11	2	24

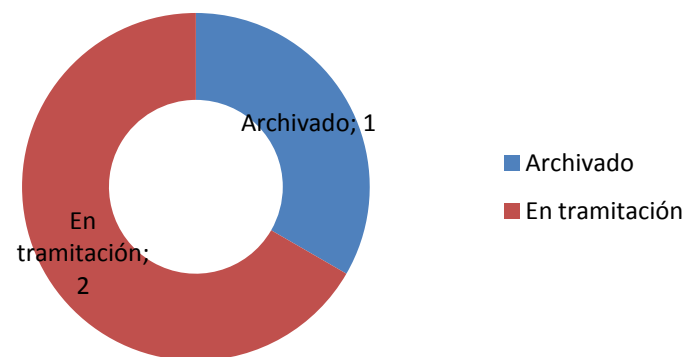
ZAMORA

ACUMULADO A SEPTIEMBRE DE 2014

SOLICITUDES DE INICIACIÓN DE PROCEDIMIENTO DE CONCILIACIÓN-MEDIACIÓN PRESENTADAS POR SECTOR DE PRODUCCIÓN, TIPO DE CONFLICTO Y RESULTADO

SECTOR TIPO DE CONFLICTO	RESULTADO		
	Archivado	En tramitación	Total
Administración	1		1
Conflictos de Interpretación y Aplicación	1		1
Limpieza		2	2
Conflictos de Interpretación y Aplicación		1	1
Conflictos que pueden dar lugar a convocatoria de Huelga		1	1
Total general	1	2	3

RESULTADOS



EVOLUCIÓN MENSUAL DE SOLICITUDES DE INICIACIÓN DE PROCEDIMIENTO DE CONCILIACIÓN-MEDIACIÓN PRESENTADAS

AÑOS	ene	mar	abr	may	jul	ago	sep	oct	nov	dic
2012		3			1	1	1		1	3
2013	2	1	1	1	2		1	1	1	
2014			1							2

NÚMERO DE EMPRESAS Y TRABAJADORES AFECTADOS

ZAMORA	TOTAL
TRABAJADORES AFECTADOS	138
EMPRESAS AFECTADAS	3

CONFLICTOS QUE PUEDEN DAR LUGAR A CONVOCATORIA DE HUELGA POR SECTOR Y RESULTADO

SECTOR	RESULTADO	
	En tramitación	Total
Limpieza	1	1
Total general	1	1