



ESTADÍSTICAS PROVINCIALES – ACUMULADO I a XII-2013

INDICE

ÁVILA.....	2
BURGOS.....	5
LEÓN	9
PALENCIA	13
SALAMANCA.....	17
SEGOVIA	21
SORIA.....	24
VALLADOLID	27
ZAMORA	32

ÁVILA

ACUMULADO A DICIEMBRE DE 2013

SOLICITUDES DE INICIACIÓN DE PROCEDIMIENTO PRESENTADAS POR SECTOR DE PRODUCCIÓN, TIPO DE CONFLICTO Y RESULTADO

SECTOR TIPO DE CONFLICTO	RESULTADO			
	Acuerdo	Archivado	Desacuerdo	Total
Alimentación		1		1
Conflictos de Intereses		1		1
Comercio		1	1	2
Conflictos de Interpretación y Aplicación			1	1
Conflictos de Intereses		1		1
Construcción	2	2		4
Conflictos de Intereses		2		2
Conflictos que pueden dar lugar a convocatoria de Huelga	2			2
Madera	2	2		4
Conflictos de Intereses		2		2
Conflictos que pueden dar lugar a convocatoria de Huelga	2			2
Metal	1			1
Conflictos de Interpretación y Aplicación	1			1
Transportes	1			1
Conflictos que pueden dar lugar a convocatoria de Huelga	1			1
Total general	6	6	1	13

RESULTADOS



EVOLUCIÓN MENSUAL DE SOLICITUDES DE INICIACIÓN DE PROCEDIMIENTO PRESENTADAS

AÑOS	ene	feb	mar	abr	may	jun	jul	oct	nov	dic	Total
2011	2		1	1	1				1	3	9
2012	2			1	4	1		2	1		11
2013	1	1		1		9	1				13

NÚMERO DE EMPRESAS Y TRABAJADORES AFECTADOS

ÁVILA	TOTAL
TRABAJADORES AFECTADOS	6559
EMPRESAS AFECTADAS	822

CONFLICTOS QUE PUEDEN DAR LUGAR A CONVOCATORIA DE HUELGA POR SECTOR Y RESULTADO

SECTOR	RESULTADO		
	Acuerdo	En tramitación	Total
Construcción	2		2
Madera		2	2
Transportes	1		1
Total general	3	2	5

BURGOS

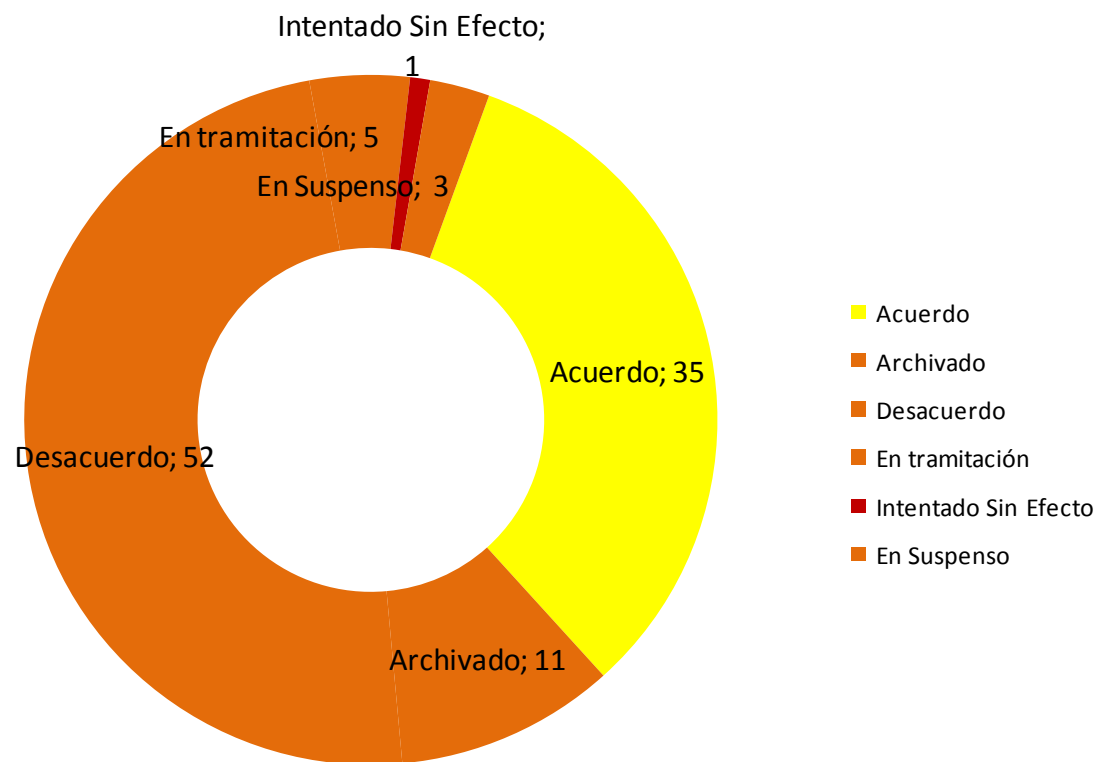
ACUMULADO A DICIEMBRE DE 2013

SOLICITUDES DE INICIACIÓN DE PROCEDIMIENTO PRESENTADAS POR SECTOR DE PRODUCCIÓN, TIPO DE CONFLICTO Y RESULTADO

SECTOR TIPO DE CONFLICTO	RESULTADO						
	Acuerdo	Archivado	Desacuerdo	En tramitación	Intentado Sin Efecto	En Suspenso	Total
Agropecuario	2						2
Conflictos de Interpretación y Aplicación	1						1
Conflictos de Intereses	1						1
Alimentación	3	3	14	2		1	23
Conflictos de Interpretación y Aplicación	3	1	11			1	16
Conflictos de Intereses		2	2	1			5
Conflictos que pueden dar lugar a convocatoria de Huelga			1	1			2
Comercio	1	1					2
Conflictos de Interpretación y Aplicación	1						1
Conflictos de Intereses		1					1
Construcción	4		3				7
Conflictos de Interpretación y Aplicación	1						1
Conflictos que pueden dar lugar a convocatoria de Huelga	3		3				6
Enseñanza	1	1	1				3
Conflictos de Interpretación y Aplicación	1		1				2
Conflictos de Intereses		1					1
Hostelería	1		1				2
Conflictos de Intereses			1				1
Conflictos que pueden dar lugar a convocatoria de Huelga	1						1

SECTOR TIPO DE CONFLICTO	RESULTADO						
	Acuerdo	Archivado	Desacuerdo	En tramitación	Intentado Sin Efecto	En Suspense	Total
Limpieza			1	1			2
Conflictos de Interpretación y Aplicación				1			1
Conflictos que pueden dar lugar a convocatoria de Huelga			1				1
Madera	1		3			1	5
Conflictos de Interpretación y Aplicación			2			1	3
Conflictos que pueden dar lugar a convocatoria de Huelga	1		1				2
Metal	15	5	17	1	1		39
Conflictos de Interpretación y Aplicación	4	4	5	1			14
Conflictos de Intereses	2						2
Conflictos que pueden dar lugar a convocatoria de Huelga	9	1	12		1		23
Otras Actividades	1		2	1		1	5
Conflictos de Interpretación y Aplicación	1		2	1		1	5
Químico	3		6				9
Conflictos de Interpretación y Aplicación	2		5				7
Conflictos que pueden dar lugar a convocatoria de Huelga	1		1				2
Sanidad			1				1
Conflictos de Interpretación y Aplicación			1				1
Servicios Sociales	1		1				2
Conflictos de Interpretación y Aplicación	1		1				2
Transportes	2	1	2				5
Conflictos de Interpretación y Aplicación	1	1					2
Conflictos que pueden dar lugar a convocatoria de Huelga	1		2				3
Total general	35	11	52	5	1	3	107

RESULTADOS



EVOLUCIÓN MENSUAL DE SOLICITUDES DE INICIACIÓN DE PROCEDIMIENTO PRESENTADAS

AÑOS	ene	feb	mar	abr	may	jun	jul	ago	sep	oct	nov	dic	Total
2011	6	11	9	9	10	7	1		2	4	8	9	76
2012	8	6	7	2	4	5	9	2	5	9	4	6	67
2013	7	12	8	9	13	9	9	1	5	8	8	18	107

NÚMERO DE EMPRESAS Y TRABAJADORES AFECTADOS

BURGOS	TOTAL
TRABAJADORES AFECTADOS	50487
EMPRESAS AFECTADAS	1526

CONFLICTOS QUE PUEDEN DAR LUGAR A CONVOCATORIA DE HUELGA POR SECTOR Y RESULTADO

SECTOR	RESULTADO					
	Acuerdo	Archivado	Desacuerdo	En tramitación	Intentado Sin Efecto	Total general
Alimentación			1	1		2
Construcción	3		3			6
Hostelería	1					1
Limpieza			1			1
Madera	1		1			2
Metal	9	1	12		1	23
Químico	1		1			2
Transportes	1		2			3
Total general	16	1	21	1	1	40

LEÓN

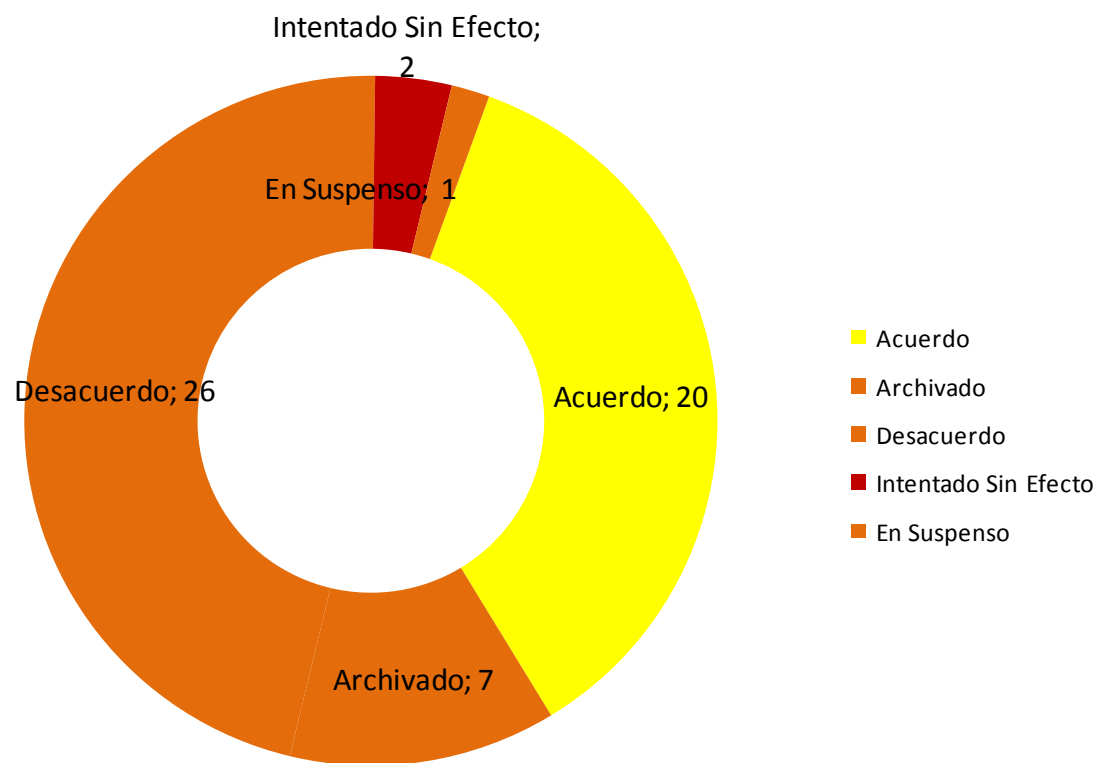
ACUMULADO A DICIEMBRE DE 2013

SOLICITUDES DE INICIACIÓN DE PROCEDIMIENTO PRESENTADAS POR SECTOR DE PRODUCCIÓN, TIPO DE CONFLICTO Y RESULTADO

SECTOR TIPO DE CONFLICTO	RESULTADO					
	Acuerdo	Archivado	Desacuerdo	Intentado Sin Efecto	En Suspense	Total general
Alimentación			1			1
Conflictos de Interpretación y Aplicación			1			1
Comercio	2		5			7
Conflictos de Interpretación y Aplicación	2					2
Conflictos de Intereses			1			1
Conflictos que pueden dar lugar a convocatoria de Huelga			4			4
Construcción	2	2	1			5
Conflictos de Interpretación y Aplicación		1				1
Conflictos que pueden dar lugar a convocatoria de Huelga	2	1	1			4
Energía		1	2			3
Conflictos de Interpretación y Aplicación		1	2			3
Hostelería	1		4			5
Conflictos de Interpretación y Aplicación	1		3			4
Conflictos que pueden dar lugar a convocatoria de Huelga			1			1
Limpieza	3		1		1	5
Conflictos de Interpretación y Aplicación	3				1	4
Conflictos que pueden dar lugar a convocatoria de Huelga			1			1
Metal	5	1	2			8
Conflictos de Interpretación y Aplicación	1	1	1			3
Conflictos que pueden dar lugar a convocatoria de Huelga	4		1			5
Minería	1		3	1		5

SECTOR TIPO DE CONFLICTO	RESULTADO					
	Acuerdo	Archivado	Desacuerdo	Intentado Sin Efecto	En Suspense	Total general
Conflictos de Interpretación y Aplicación			2			2
Conflictos que pueden dar lugar a convocatoria de Huelga	1		1	1		3
Oficinas Y Despachos			1			1
Conflictos de Interpretación y Aplicación			1			1
Otras Actividades	3	1	2			6
Conflictos de Interpretación y Aplicación			1			1
Conflictos de Intereses			1			1
Conflictos que pueden dar lugar a convocatoria de Huelga	3	1				4
Químico			1			1
Conflictos de Interpretación y Aplicación			1			1
Servicios Sociales	1		1			2
Conflictos de Interpretación y Aplicación	1		1			2
Telemarketing		2	2			4
Conflictos de Interpretación y Aplicación		1	1			2
Conflictos de Intereses		1				1
Conflictos que pueden dar lugar a convocatoria de Huelga			1			1
Transportes	2			1		3
Conflictos de Interpretación y Aplicación				1		1
Conflictos de Intereses	1					1
Conflictos que pueden dar lugar a convocatoria de Huelga	1					1
Total general	20	7	26	2	1	56

RESULTADOS



EVOLUCIÓN MENSUAL DE SOLICITUDES DE INICIACIÓN DE PROCEDIMIENTO PRESENTADAS

AÑOS	ene	feb	mar	abr	may	jun	jul	ago	sep	oct	nov	dic	Total
2011	5	4	5	6	3	4	1	4	3	7	1	2	45
2012	10	1	2	5	3	5	3	4	1	4	12	7	57
2013	3	6	8	3	1	12	5	6	2	1	7	2	56

NÚMERO DE EMPRESAS Y TRABAJADORES AFECTADOS

LEÓN	TOTAL
TRABAJADORES AFECTADOS	25135
EMPRESAS AFECTADAS	1396

CONFLICTOS QUE PUEDEN DAR LUGAR A CONVOCATORIA DE HUELGA POR SECTOR Y RESULTADO

SECTOR	RESULTADO				Total
	Acuerdo	Archivado	Desacuerdo	Intentado Sin Efecto	
Comercio			4		4
Construcción	2	1	1		4
Hostelería			1		1
Limpieza			1		1
Metal	4		1		5
Minería	1		1	1	3
Otras Actividades	3	1			4
Telemarketing			1		1
Transportes	1				1
Total general	11	2	10	1	24

PALENCIA

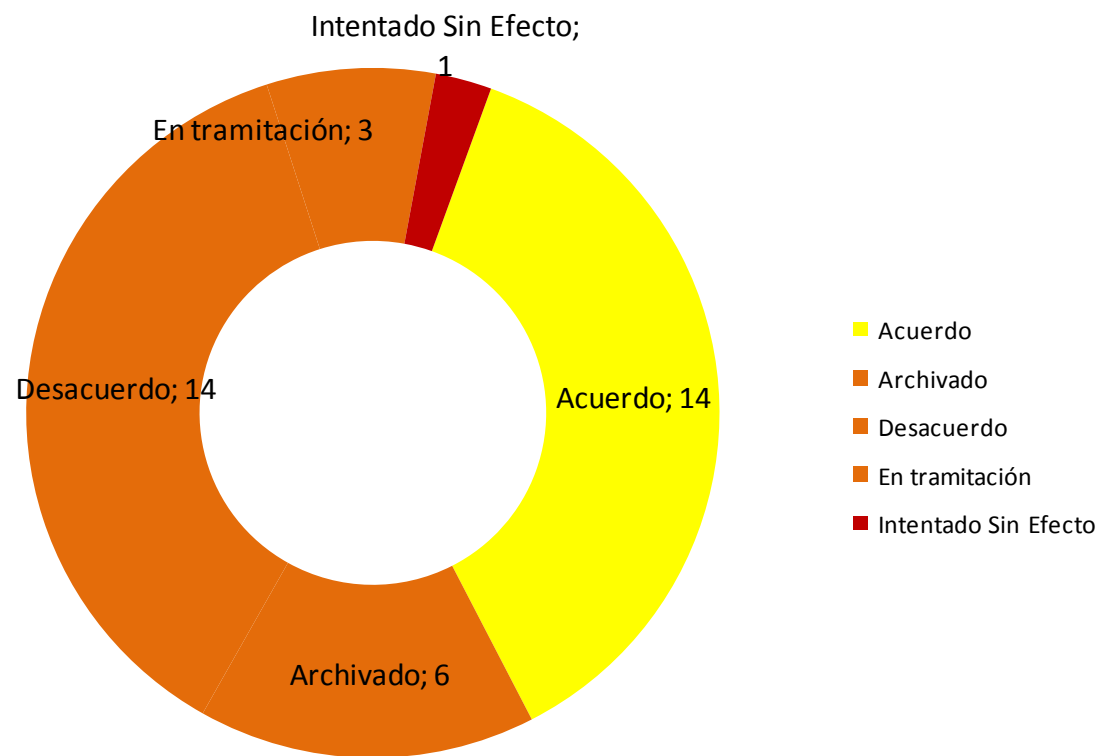
ACUMULADO A DICIEMBRE DE 2013

SOLICITUDES DE INICIACIÓN DE PROCEDIMIENTO PRESENTADAS POR SECTOR DE PRODUCCIÓN, TIPO DE CONFLICTO Y RESULTADO

SECTOR TIPO DE CONFLICTO	RESULTADO					Total
	Acuerdo	Archivado	Desacuerdo	En tramitación	Intentado Sin Efecto	
Administración		3	1			4
Conflictos de Interpretación y Aplicación		3				3
Conflictos de Intereses			1			1
Agua				2		2
Conflictos de Interpretación y Aplicación				1		1
Conflictos de Intereses				1		1
Alimentación	2	1	4		1	8
Conflictos de Interpretación y Aplicación	2	1	3		1	7
Conflictos que pueden dar lugar a convocatoria de Huelga			1			1
Comercio			1			1
Conflictos de Interpretación y Aplicación			1			1
Construcción	1		1			2
Conflictos de Interpretación y Aplicación	1		1			2
Enseñanza			1			1
Conflictos de Interpretación y Aplicación			1			1
Hostelería		1	1			2
Conflictos de Interpretación y Aplicación		1	1			2
Limpieza	1					1
Conflictos de Interpretación y Aplicación	1					1
Metal	5					5
Conflictos de Interpretación y Aplicación	4					4
Conflictos que pueden dar lugar a convocatoria de Huelga	1					1

SECTOR TIPO DE CONFLICTO	RESULTADO					Total
	Acuerdo	Archivado	Desacuerdo	En tramitación	Intentado Sin Efecto	
Oficinas Y Despachos	1					1
Conflictos de Intereses	1					1
Otras Actividades	1			1		2
Conflictos de Interpretación y Aplicación	1			1		2
Químico	1		1			2
Conflictos de Interpretación y Aplicación	1		1			2
Servicios Sociales		1	1			2
Conflictos de Interpretación y Aplicación		1	1			2
Transportes	2		3			5
Conflictos de Interpretación y Aplicación	2		2			4
Conflictos de Intereses			1			1
Total general	14	6	14	3	1	38

RESULTADOS



EVOLUCIÓN MENSUAL DE SOLICITUDES DE INICIACIÓN DE PROCEDIMIENTO PRESENTADAS

AÑOS	ene	feb	mar	abr	may	jun	jul	ago	sep	oct	nov	dic	Total
2011	3	1	7		3	2	1	3	1	3	4	5	33
2012	3	2	1	6	3	1	3	2		3	2	2	28
2013	2	4	6	3	4	2	2	1	2	2	6	4	38

NÚMERO DE EMPRESAS Y TRABAJADORES AFECTADOS

PALENCIA	TOTAL
TRABAJADORES AFECTADOS	1965
EMPRESAS AFECTADAS	66

CONFLICTOS QUE PUEDEN DAR LUGAR A CONVOCATORIA DE HUELGA POR SECTOR Y RESULTADO

SECTORA	RESULTADO		
	Acuerdo	Desacuerdo	Total
Alimentación		1	1
Metal	1		1
Total general	1	1	2

SALAMANCA

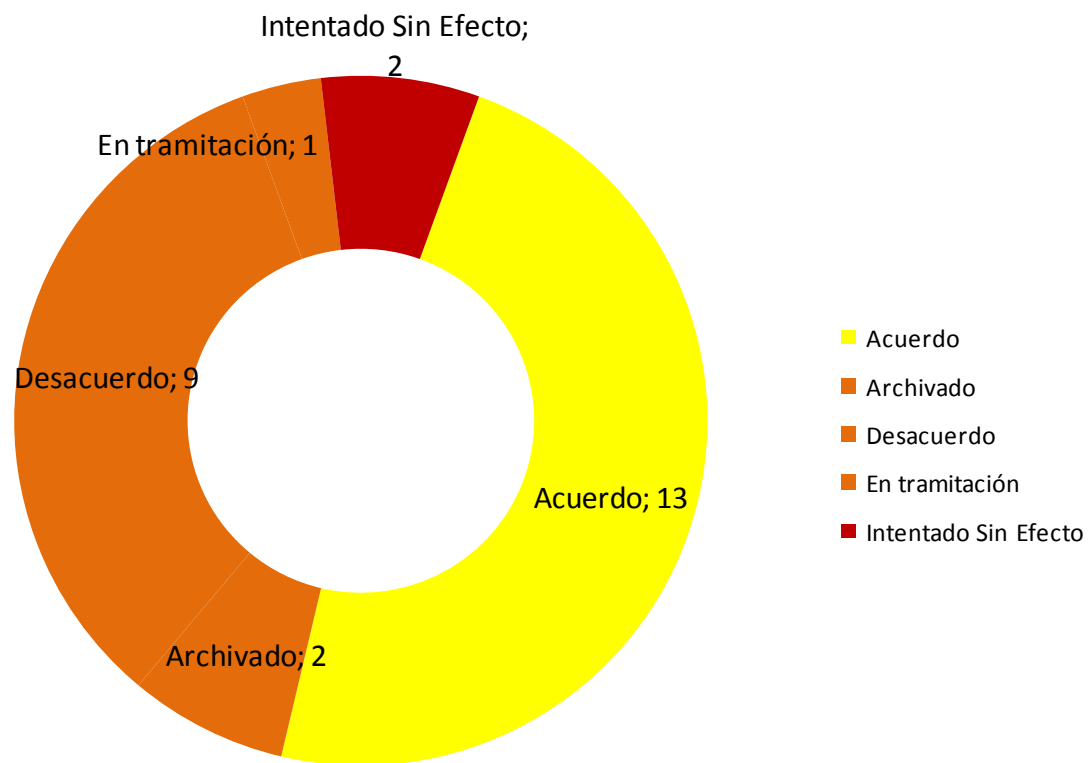
ACUMULADO A DICIEMBRE DE 2013

SOLICITUDES DE INICIACIÓN DE PROCEDIMIENTO PRESENTADAS POR SECTOR DE PRODUCCIÓN, TIPO DE CONFLICTO Y RESULTADO

SECTOR TIPO DE CONFLICTO	RESULTADO					Total
	Acuerdo	Archivado	Desacuerdo	En tramitación	Intentado Sin Efecto	
Agropecuario	1					1
Conflictos de Interpretación y Aplicación	1					1
Alimentación					1	1
Conflictos que pueden dar lugar a convocatoria de Huelga					1	1
Comercio	1					1
Conflictos de Intereses	1					1
Energía			2			2
Conflictos de Interpretación y Aplicación			1			1
Conflictos que pueden dar lugar a convocatoria de Huelga			1			1
Limpieza	1		1	1		3
Conflictos de Interpretación y Aplicación	1		1	1		3
Metal	5		2		1	8
Conflictos de Interpretación y Aplicación	3		2			5
Conflictos que pueden dar lugar a convocatoria de Huelga	2				1	3
Ocio	1	1				2
Conflictos de Intereses	1	1				2
Otras Actividades			2			2
Conflictos de Interpretación y Aplicación			1			1
Conflictos que pueden dar lugar a convocatoria de Huelga			1			1
Sanidad	1					1
Conflictos de Interpretación y Aplicación	1					1

SECTOR TIPO DE CONFLICTO	RESULTADO					Total
	Acuerdo	Archivado	Desacuerdo	En tramitación	Intentado Sin Efecto	
Telemarketing	2		2			4
Conflictos de Interpretación y Aplicación	2		2			4
Transportes	1	1				2
Conflictos de Intereses		1				1
Conflictos que pueden dar lugar a convocatoria de Huelga	1					1
Total general	13	2	9	1	2	27

RESULTADOS



EVOLUCIÓN MENSUAL DE SOLICITUDES DE INICIACIÓN DE PROCEDIMIENTO PRESENTADAS

AÑOS	ene	feb	mar	abr	may	jun	jul	ago	sep	oct	nov	dic	Total
2011	1	3	3		1	2	1	1	3	2	1	1	19
2012	2		2	1	1	1		1	4		4	2	18
2013	2	5	1	2	2	2	2		3	4	3	1	27

NÚMERO DE EMPRESAS Y TRABAJADORES AFECTADOS

SALAMANCA	TOTAL
TRABAJADORES AFECTADOS	10358
EMPRESAS AFECTADAS	156

CONFLICTOS QUE PUEDEN DAR LUGAR A CONVOCATORIA DE HUELGA POR SECTOR Y RESULTADO

SECTOR	RESULTADO			Total
	Acuerdo	Desacuerdo	Intentado Sin Efecto	
Alimentación			1	1
Energía		1		1
Metal	2		1	3
Otras Actividades		1		1
Transportes	1			1
Total general	3	2	2	7

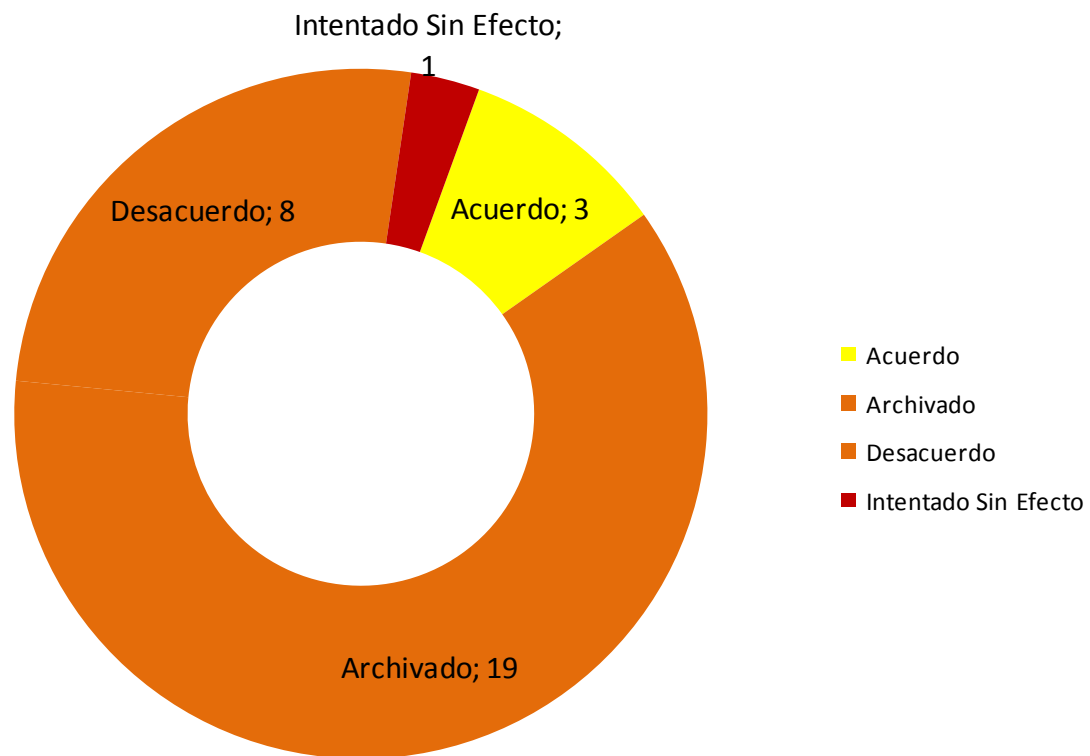
SEGOVIA

ACUMULADO A DICIEMBRE DE 2013

SOLICITUDES DE INICIACIÓN DE PROCEDIMIENTO PRESENTADAS POR SECTOR DE PRODUCCIÓN, TIPO DE CONFLICTO Y RESULTADO

SECTOR TIPO DE CONFLICTO	RESULTADO				Total
	Acuerdo	Archivado	Desacuerdo	Intentado Sin Efecto	
Administración		18			18
Conflictos de Interpretación y Aplicación		18			18
Ayuda A Domicilio			1		1
Conflictos de Interpretación y Aplicación			1		1
Enseñanza			1		1
Conflictos de Interpretación y Aplicación			1		1
Madera	2				2
Conflictos que pueden dar lugar a convocatoria de Huelga	2				2
Metal			2		2
Conflictos de Intereses			1		1
Conflictos que pueden dar lugar a convocatoria de Huelga			1		1
Ocio	1				1
Conflictos de Interpretación y Aplicación	1				1
Otras Actividades		1	1		2
Conflictos de Interpretación y Aplicación		1	1		2
Químico			2		2
Conflictos de Interpretación y Aplicación			2		2
Servicios Sociales				1	1
Conflictos de Interpretación y Aplicación				1	1
Transportes			1		1
Conflictos de Interpretación y Aplicación			1		1
Total general	3	19	8	1	31

RESULTADOS



EVOLUCIÓN MENSUAL DE SOLICITUDES DE INICIACIÓN DE PROCEDIMIENTO PRESENTADAS

	feb	mar	abr	may	jun	jul	ago	sep	oct	nov	dic	Total
2011	3	1	1	1	1			1		2		10
2012	1	1	1	1		2						6
2013	1	2	1	2			17	1	1	3	3	31

NÚMERO DE EMPRESAS Y TRABAJADORES AFECTADOS

SEGOVIA	TOTAL
TRABAJADORES AFECTADOS	8474
EMPRESAS AFECTADAS	178

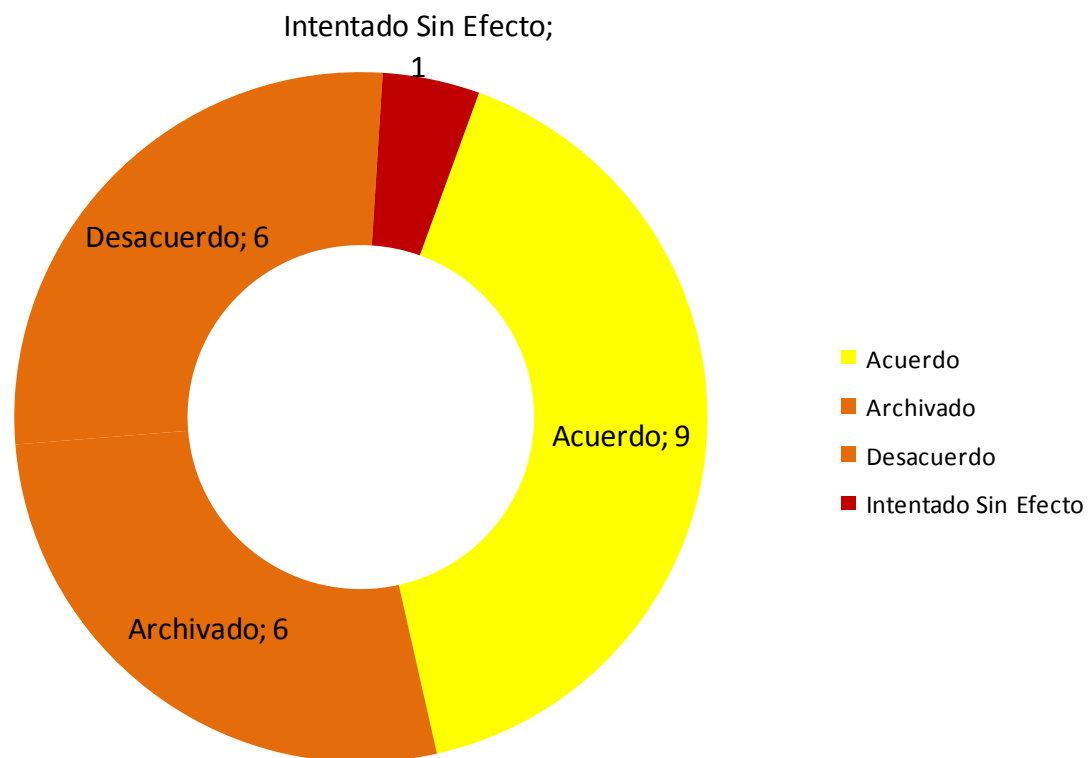
CONFLICTOS QUE PUEDEN DAR LUGAR A CONVOCATORIA DE HUELGA POR SECTOR Y RESULTADO

SECTOR	RESULTADO		
	Acuerdo	En tramitación	Total
Madera	2		2
Metal		1	1
Total general	2	1	3

SORIA**ACUMULADO A DICIEMBRE DE 2013****SOLICITUDES DE INICIACIÓN DE PROCEDIMIENTO PRESENTADAS POR SECTOR DE PRODUCCIÓN, TIPO DE CONFLICTO Y RESULTADO**

SECTOR TIPO DE CONFLICTO	RESULTADO				Total
	Acuerdo	Archivado	Desacuerdo	Intentado Sin Efecto	
Administración		4			4
Conflictos de Interpretación y Aplicación		4			4
Agropecuario	1				1
Conflictos de Interpretación y Aplicación	1				1
Alimentación	2				2
Conflictos de Interpretación y Aplicación	1				1
Conflictos de Intereses	1				1
Comercio	1				1
Conflictos de Intereses	1				1
Construcción			1		1
Conflictos de Interpretación y Aplicación			1		1
Limpieza		2			2
Conflictos de Interpretación y Aplicación		2			2
Madera	2				2
Conflictos de Interpretación y Aplicación	2				2
Metal	2		2		4
Conflictos de Interpretación y Aplicación	2		1		3
Conflictos que pueden dar lugar a convocatoria de Huelga			1		1
Otras Actividades				1	1
Conflictos de Intereses				1	1
Servicios Sociales	1		3		4
Conflictos de Interpretación y Aplicación	1		3		4
Total general	9	6	6	1	22

RESULTADOS



EVOLUCIÓN MENSUAL DE SOLICITUDES DE INICIACIÓN DE PROCEDIMIENTO PRESENTADAS

AÑOS	ene	feb	mar	abr	may	jun	jul	ago	oct	nov	dic	Total
2011		3		1	5	4		1		2	1	17
2012	3	1	1	2	1	2	2			1	1	14
2013	2	3	1		2	3	1	2	2	2	4	22

NÚMERO DE EMPRESAS Y TRABAJADORES AFECTADOS

SORIA	TOTAL
TRABAJADORES AFECTADOS	4078
EMPRESAS AFECTADAS	223

CONFLICTOS QUE PUEDEN DAR LUGAR A CONVOCATORIA DE HUELGA POR SECTOR Y RESULTADO

SECTOR	RESULTADO
	Desacuerdo
Metal	1
Total general	1

VALLADOLID

ACUMULADO A DICIEMBRE DE 2013

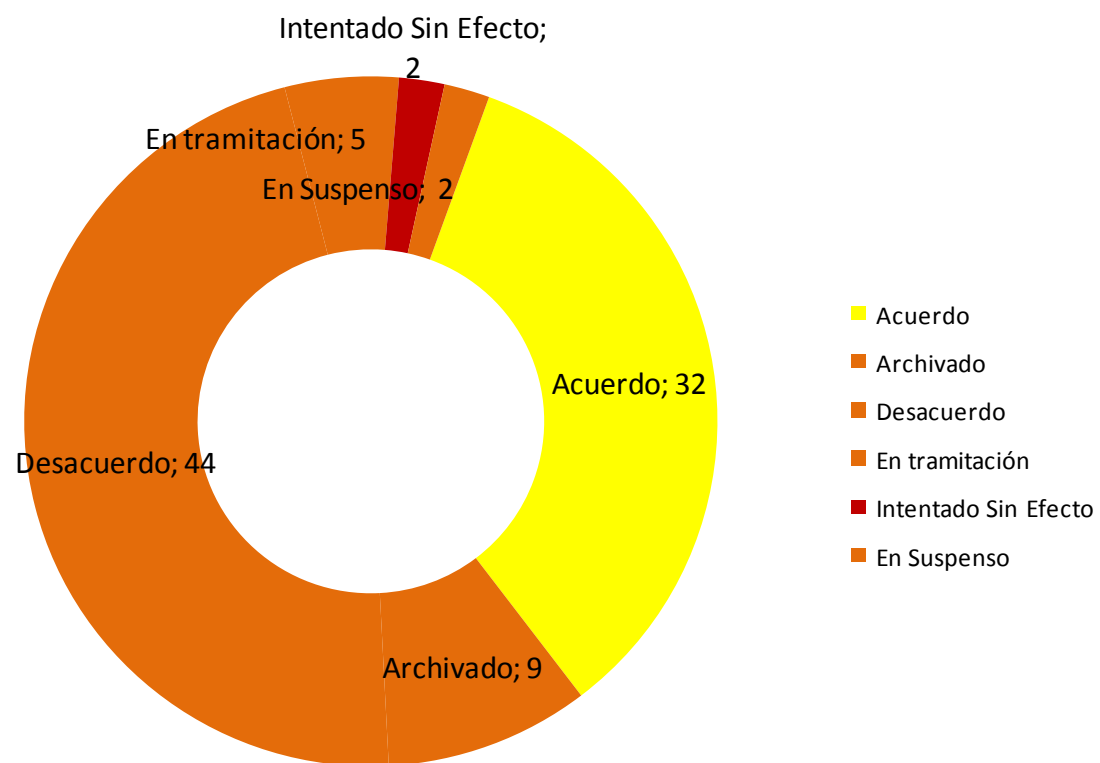
SOLICITUDES DE INICIACIÓN DE PROCEDIMIENTO PRESENTADAS POR SECTOR DE PRODUCCIÓN, TIPO DE CONFLICTO Y RESULTADO

SECTOR TIPO DE CONFLICTO	RESULTADO						Total
	Acuerdo	Archivado	Desacuerdo	En tramitación	Intentado Sin Efecto	En Suspenso	
Administración		1	2				3
Conflictos de Interpretación y Aplicación		1	2				3
Agropecuario	1						1
Conflictos de Interpretación y Aplicación	1						1
Alimentación	1		3				4
Conflictos de Interpretación y Aplicación	1		2				3
Conflictos que pueden dar lugar a convocatoria de Huelga			1				1
Ayuda A Domicilio	2						2
Conflictos de Interpretación y Aplicación	2						2
Comercio	1	1	1				3
Conflictos de Interpretación y Aplicación	1	1	1				3
Construcción	1		2				3
Conflictos de Interpretación y Aplicación	1		1				2
Conflictos que pueden dar lugar a convocatoria de Huelga			1				1
Enseñanza			2	4			6
Conflictos de Interpretación y Aplicación			2	4			6
Hostelería	2						2
Conflictos que pueden dar lugar a convocatoria de Huelga	2						2
Limpieza			1				1
Conflictos que pueden dar lugar a convocatoria de Huelga			1				1
Madera	1						1
Conflictos de Interpretación y Aplicación	1						1

SECTOR TIPO DE CONFLICTO	RESULTADO						
	Acuerdo	Archivado	Desacuerdo	En tramitación	Intentado Sin Efecto	En Suspense	Total
Metal	9	1	7	1		1	19
Conflictos de Interpretación y Aplicación	4	1	3			1	9
Conflictos de Intereses	1		1				2
Conflictos que pueden dar lugar a convocatoria de Huelga	4		3	1			8
Minería	1						1
Conflictos que pueden dar lugar a convocatoria de Huelga	1						1
Ocio					1		1
Conflictos de Interpretación y Aplicación					1		1
Oficinas Y Despachos	1	1	3				5
Conflictos de Interpretación y Aplicación		1	3				4
Conflictos que pueden dar lugar a convocatoria de Huelga	1						1
Otras Actividades	4	2	3		1		10
Conflictos de Interpretación y Aplicación	3	2	2				7
Conflictos de Intereses			1		1		2
Conflictos que pueden dar lugar a convocatoria de Huelga	1						1
Químico	3		1				4
Conflictos de Interpretación y Aplicación			1				1
Conflictos que pueden dar lugar a convocatoria de Huelga	3						3
Sanidad			3				3
Conflictos de Interpretación y Aplicación			3				3
Servicios Sociales			6				6
Conflictos de Interpretación y Aplicación			6				6
Telemarketing	2		5				7
Conflictos de Interpretación y Aplicación	2		4				6
Conflictos que pueden dar lugar a convocatoria de Huelga			1				1
Transportes	3	3	5			1	12
Conflictos de Interpretación y Aplicación		2	4				6
Conflictos de Intereses	1		1				2
Conflictos que pueden dar lugar a convocatoria de Huelga	2	1				1	4

SECTOR TIPO DE CONFLICTO	RESULTADO						
	Acuerdo	Archivado	Desacuerdo	En tramitación	Intentado Sin Efecto	En Suspenso	Total
Total general	32	9	44	5	2	2	94

RESULTADOS



EVOLUCIÓN MENSUAL DE SOLICITUDES DE INICIACIÓN DE PROCEDIMIENTO PRESENTADAS

AÑOS	ene	feb	mar	abr	may	jun	jul	ago	sep	oct	nov	dic	Total
2011	6	8	15	7	7	5	6	6	9	7	7	8	91
2012	8	7	6	8	15	3	6	5	2	4	11	6	81
2013	19	6	8	8	8	8	3	3	2	10	10	9	94

NÚMERO DE EMPRESAS Y TRABAJADORES AFECTADOS

VALLADOLID	TOTAL
TRABAJADORES AFECTADOS	54572
EMPRESAS AFECTADAS	563

CONFLICTOS QUE PUEDEN DAR LUGAR A CONVOCATORIA DE HUELGA POR SECTOR Y RESULTADO

SECTOR	RESULTADO					Total
	Acuerdo	Archivado	Desacuerdo	En tramitación	En Suspense	
Alimentación			1			1
Construcción			1			1
Hostelería	2					2
Limpieza			1			1
Metal	4		3	1		8
Minería	1					1
Oficinas Y Despachos	1					1

SECTOR	RESULTADO					Total
	Acuerdo	Archivado	Desacuerdo	En tramitación	En Suspenso	
Otras Actividades	1					1
Químico	3					3
Telemarketing			1			1
Transportes	2	1			1	4
Total general	14	1	7	1	1	24

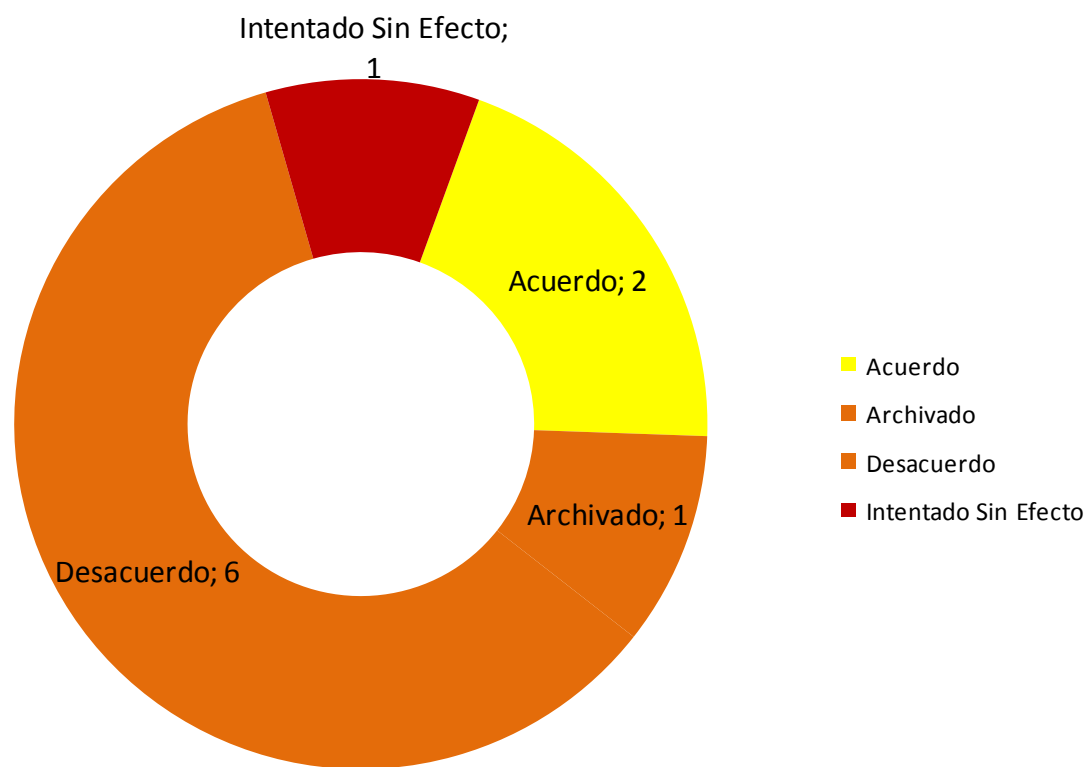
ZAMORA

ACUMULADO A DICIEMBRE DE 2013

SOLICITUDES DE INICIACIÓN DE PROCEDIMIENTO PRESENTADAS POR SECTOR DE PRODUCCIÓN, TIPO DE CONFLICTO Y RESULTADO

SECTOR TIPO DE CONFLICTO	RESULTADO				Total
	Acuerdo	Archivado	Desacuerdo	Intentado Sin Efecto	
Administración		1			1
Conflictos de Interpretación y Aplicación		1			1
Construcción			1	1	2
Conflictos de Intereses				1	1
Conflictos que pueden dar lugar a convocatoria de Huelga			1		1
Limpieza			2		2
Conflictos que pueden dar lugar a convocatoria de Huelga			2		2
Madera	1				1
Conflictos que pueden dar lugar a convocatoria de Huelga	1				1
Otras Actividades	1				1
Conflictos de Intereses	1				1
Servicios Sociales			2		2
Conflictos de Interpretación y Aplicación			2		2
Transportes			1		1
Conflictos de Interpretación y Aplicación			1		1
Total general	2	1	6	1	10

RESULTADOS



EVOLUCIÓN MENSUAL DE SOLICITUDES DE INICIACIÓN DE PROCEDIMIENTO PRESENTADAS

AÑOS	ene	mar	abr	may	jun	jul	ago	sep	oct	nov	dic	Total
2011		1		2	4	1	1			1	3	13
2012		3				1	1	1		1	3	10
2013	2	1	1	1		2		1	1	1		10

NÚMERO DE EMPRESAS Y TRABAJADORES AFECTADOS

ZAMORA	TOTAL
TRABAJADORES AFECTADOS	698
EMPRESAS AFECTADAS	39

CONFLICTOS QUE PUEDEN DAR LUGAR A CONVOCATORIA DE HUELGA POR SECTOR Y RESULTADO

SECTOR	RESULTADO		
	Acuerdo	Desacuerdo	Total general
Construcción		1	1
Limpieza		2	2
Madera	1		1
Total general	1	3	4