



ESTADÍSTICAS PROVINCIALES – ACUMULADO I A VI-2017

INDICE

ÁVILA.....	2
BURGOS.....	5
LEÓN	9
PALENCIA	13
SALAMANCA.....	16
SEGOVIA	19
SORIA.....	22
VALLADOLID	25
ZAMORA	29
REGIONAL	32
INTERPROVINCIAL.....	35

ÁVILA

ACUMULADO A JUNIO DE 2017

SOLICITUDES DE INICIACIÓN DE PROCEDIMIENTO PRESENTADAS POR SECTOR DE PRODUCCIÓN, TIPO DE CONFLICTO Y RESULTADO

SECTOR TIPO DE CONFLICTO	RESULTADO	
	Desacuerdo	Total
Hostelería	1	1
Conflictos de Interpretación y Aplicación	1	1
Metal automoción	1	1
Conflictos que pueden dar lugar a convocatoria de Huelga	1	1
Total general	2	2

RESULTADOS



EVOLUCIÓN MENSUAL DE SOLICITUDES DE INICIACIÓN DE PROCEDIMIENTO PRESENTADAS

AÑOS	ene	mar	abr	may	jun
2016	4	2	3	3	2
2017	1				1
Total general	5	2	3	3	3

NÚMERO DE EMPRESAS Y TRABAJADORES AFECTADOS

NÚMERO DE EMPRESAS	NÚMERO DE TRABAJADORES
2	640

CONFLICTOS QUE PUEDEN DAR LUGAR A CONVOCATORIA DE HUELGA POR SECTOR Y RESULTADO

SECTOR	RESULTADO	
	Desacuerdo	Total
Metal automoción	1	1
Total	1	1

BURGOS

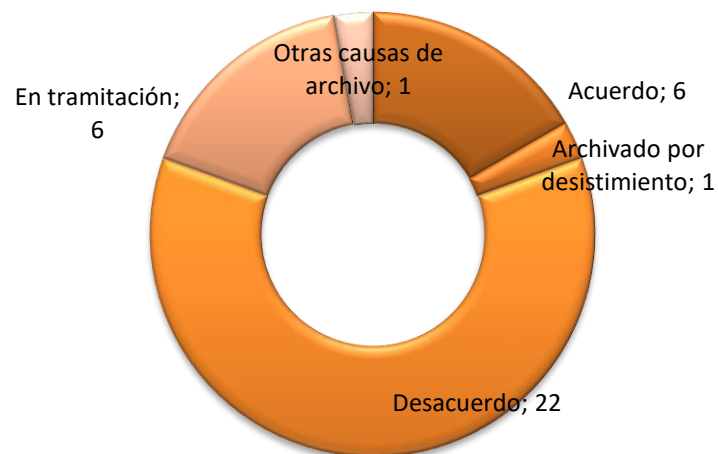
ACUMULADO A JUNIO DE 2017

SOLICITUDES DE INICIACIÓN DE PROCEDIMIENTO PRESENTADAS POR SECTOR DE PRODUCCIÓN, TIPO DE CONFLICTO Y RESULTADO

SECTOR TIPO DE CONFLICTO	RESULTADO					Total
	Acuerdo	Archivado por desistimiento	Desacuerdo	En tramitación	Otras causas de archivo	
Comercio			1		1	2
Conflictos de Intereses			1			1
Conflictos que pueden dar lugar a convocatoria de Huelga					1	1
Limpieza			1			1
Conflictos de Interpretación y Aplicación			1			1
Madera	1					1
Conflictos de Interpretación y Aplicación	1					1
Seguridad		1	2			3
Conflictos de Intereses			1			1
Conflictos de Interpretación y Aplicación		1	1			2
Metal general	2		5	4		11
Conflictos de Interpretación y Aplicación	2		4	1		7
Conflictos que pueden dar lugar a convocatoria de Huelga			1	3		4
Servicios sociales				1		1
Conflictos de Interpretación y Aplicación				1		1
Alimentación	2		8	1		11
Conflictos de Interpretación y Aplicación	1		7	1		9
Conflictos que pueden dar lugar a convocatoria de	1		1			2

SECTOR TIPO DE CONFLICTO	RESULTADO					Total
	Acuerdo	Archivado por desistimiento	Desacuerdo	En tramitación	Otras causas de archivo	
Huelga						
Ayuda a domicilio			1			1
Conflictos de Interpretación y Aplicación			1			1
Químico			2			2
Conflictos de Interpretación y Aplicación			2			2
Ocio y juegos			1			1
Conflictos de Interpretación y Aplicación			1			1
Metal automoción	1					1
Conflictos de Interpretación y Aplicación	1					1
Servicios empresariales y profesionales			1			1
Conflictos de Interpretación y Aplicación			1			1
Total	6	1	22	6	1	36

RESULTADOS



EVOLUCIÓN MENSUAL DE SOLICITUDES DE INICIACIÓN DE PROCEDIMIENTO PRESENTADAS

AÑOS	ene	feb	mar	abr	may	jun
2016	8	6	12	5	5	3
2017	9	5	9	5	3	5
Total	17	11	21	10	8	8

NÚMERO DE EMPRESAS Y TRABAJADORES AFECTADOS

NÚMERO DE EMPRESAS	NÚMERO DE TRABAJADORES
36	8614

CONFLICTOS QUE PUEDEN DAR LUGAR A CONVOCATORIA DE HUELGA POR SECTOR Y RESULTADO

SECTOR	RESULTADO				Total
	Acuerdo	Desacuerdo	En tramitación	Otras causas de archivo	
Comercio				1	1
Metal general		1	3		4
Alimentación	1	1			2
Total	1	2	3	1	7

LEÓN

ACUMULADO A JUNIO DE 2017

SOLICITUDES DE INICIACIÓN DE PROCEDIMIENTO PRESENTADAS POR SECTOR DE PRODUCCIÓN, TIPO DE CONFLICTO Y RESULTADO

SECTOR	RESULTADO						
	Acuerdo	Archivado por desistimiento	Desacuerdo	En tramitación	Intentado sin efecto	Otras causas de archivo	Total
Agropecuario				1			1
Conflictos de Interpretación y Aplicación				1			1
Comercio			2				2
Conflictos de Interpretación y Aplicación			2				2
Limpieza			2	1	1		4
Conflictos de Interpretación y Aplicación			1	1			2
Conflictos que pueden dar lugar a convocatoria de Huelga			1		1		2
Sanidad				1			1
Conflictos de Intereses				1			1
Seguridad		1					1
Conflictos de Interpretación y Aplicación		1					1
Transportes			1				1
Conflictos de Interpretación y Aplicación			1				1
Metal general	2		5	1			8
Conflictos de Interpretación y Aplicación	1		4				5
Conflictos que pueden dar lugar a convocatoria de Huelga	1		1	1			3
Alimentación			1				1
Conflictos de Interpretación y Aplicación			1				1
Metal industria auxiliar			2				2
Conflictos de Interpretación y Aplicación			2				2
Energía				1			1

SECTOR	RESULTADO						
	Acuerdo	Archivado por desistimiento	Desacuerdo	En tramitación	Intentado sin efecto	Otras causas de archivo	Total
TIPO DE CONFLICTO							
Conflictos de Interpretación y Aplicación				1			1
Telemarketing	2		1	1			4
Conflictos de Interpretación y Aplicación	2		1				3
Conflictos que pueden dar lugar a convocatoria de Huelga				1			1
Ayuda a domicilio		1		1			2
Conflictos de Intereses				1			1
Conflictos de Interpretación y Aplicación		1					1
Hostelería			1				1
Conflictos de Interpretación y Aplicación			1				1
Servicios empresariales y profesionales	2					1	3
Conflictos de Interpretación y Aplicación	1					1	2
Conflictos que pueden dar lugar a convocatoria de Huelga	1						1
Total	6	2	15	7	1	1	32

RESULTADOS



EVOLUCIÓN MENSUAL DE SOLICITUDES DE INICIACIÓN DE PROCEDIMIENTO PRESENTADAS

AÑOS	ene	feb	mar	abr	may	jun
2016	10	3	6	4	5	4
2017	2	6	7	4	5	3
Total	12	9	13	8	10	7

NÚMERO DE EMPRESAS Y TRABAJADORES AFECTADOS

NÚMERO DE EMPRESAS	NÚMERO DE TRABAJADORES
126	12926

CONFLICTOS QUE PUEDEN DAR LUGAR A CONVOCATORIA DE HUELGA POR SECTOR Y RESULTADO

Sector	RESULTADO		Total
	Acuerdo	Desacuerdo	
Limpieza		1	1
Metal general		3	3
Telemárketing	1		1
Minería	1	1	2
Químico		1	1
Hostelería	1		1
Total	3	6	9

PALENCIA

ACUMULADO A JUNIO DE 2017

SOLICITUDES DE INICIACIÓN DE PROCEDIMIENTO PRESENTADAS POR SECTOR DE PRODUCCIÓN, TIPO DE CONFLICTO Y RESULTADO

SECTOR TIPO DE CONFLICTO	RESULTADO					Total
	Acuerdo	Archivado por desistimiento	Desacuerdo	En tramitación	Intentado sin efecto	
Agropecuario				1		1
Conflictos de Interpretación y Aplicación				1		1
Enseñanza	1					1
Conflictos de Interpretación y Aplicación	1					1
Limpieza				1		1
Conflictos de Interpretación y Aplicación				1		1
Madera	1					1
Conflictos de Intereses	1					1
Transportes	1					1
Conflictos de Interpretación y Aplicación	1					1
Metal general		1				1
Conflictos que pueden dar lugar a convocatoria de Huelga		1				1
Servicios sociales			1	1		2
Conflictos de Interpretación y Aplicación			1	1		2
Alimentación			1			1
Conflictos de Intereses			1			1
Construcción y OO.PP.					1	1
Conflictos que pueden dar lugar a convocatoria de Huelga					1	1
Total general	3	1	2	3	1	10

RESULTADOS



EVOLUCIÓN MENSUAL DE SOLICITUDES DE INICIACIÓN DE PROCEDIMIENTO PRESENTADAS

AÑOS	ene	feb	mar	may	jun
2016	2	1	4		3
2017	3	3	2	1	1
Total	5	4	6	1	4

NÚMERO DE EMPRESAS Y TRABAJADORES AFECTADOS

NÚMERO DE EMPRESAS	NÚMERO DE TRABAJADORES
10	1801

CONFLICTOS QUE PUEDEN DAR LUGAR A CONVOCATORIA DE HUELGA POR SECTOR Y RESULTADO

SECTOR	RESULTADO		
	Archivado por desistimiento	Intentado sin efecto	Total general
Metal general	1		1
Construcción y OO.PP.		1	1
Total general	1	1	2

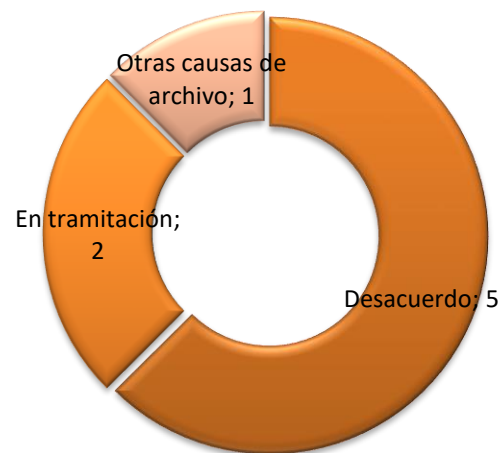
SALAMANCA

ACUMULADO A JUNIO DE 2017

SOLICITUDES DE INICIACIÓN DE PROCEDIMIENTO PRESENTADAS POR SECTOR DE PRODUCCIÓN, TIPO DE CONFLICTO Y RESULTADO

SECTOR	RESULTADO			
	Desacuerdo	En tramitación	Otras causas de archivo	Total
TIPO DE CONFLICTO				
Agropecuario	1		1	2
Conflictos de Intereses	1		1	2
Comercio		1		1
Conflictos de Intereses		1		1
Metal general		1		1
Conflictos que pueden dar lugar a convocatoria de Huelga		1		1
Artes gráficas, editoriales y prensa	1			1
Conflictos de Interpretación y Aplicación	1			1
Telemarketing	3			3
Conflictos de Intereses	1			1
Conflictos de Interpretación y Aplicación	2			2
Total	5	2	1	8

RESULTADOS



EVOLUCIÓN MENSUAL DE SOLICITUDES DE INICIACIÓN DE PROCEDIMIENTO PRESENTADAS

AÑOS	ene	feb	mar	abr	may	jun
2016			1	1	4	1
2017	1	1		1	3	2
Total	1	1	1	2	7	3

NÚMERO DE EMPRESAS Y TRABAJADORES AFECTADOS

NÚMERO DE EMPRESAS	NÚMERO DE TRABAJADORES
257	12700

CONFLICTOS QUE PUEDEN DAR LUGAR A CONVOCATORIA DE HUELGA POR SECTOR Y RESULTADO

SECTOR	RESULTADO	
	En tramitación	Total
Metal general	1	1
Total	1	1

SEGOVIA

ACUMULADO A JUNIO DE 2017

SOLICITUDES DE INICIACIÓN DE PROCEDIMIENTO PRESENTADAS POR SECTOR DE PRODUCCIÓN, TIPO DE CONFLICTO Y RESULTADO

SECTOR	RESULTADO			
	Acuerdo	En tramitación	Otras causas de archivo	Total
Madera	1			1
Conflictos de Intereses	1			1
Ayuda a domicilio	1			1
Conflictos de Interpretación y Aplicación	1			1
Hostelería			1	1
Conflictos de Interpretación y Aplicación			1	1
Oficinas y despachos		1		1
Conflictos que pueden dar lugar a convocatoria de Huelga		1		1
Total	2	1	1	4

RESULTADOS



EVOLUCIÓN MENSUAL DE SOLICITUDES DE INICIACIÓN DE PROCEDIMIENTO PRESENTADAS

AÑOS	feb	mar	abr	may
2016	1	1	1	2
2017	1	1	2	
Total	2	2	3	2

NÚMERO DE EMPRESAS Y TRABAJADORES AFECTADOS

NÚMERO DE EMPRESAS	NÚMERO DE TRABAJADORES
13	180

CONFLICTOS QUE PUEDEN DAR LUGAR A CONVOCATORIA DE HUELGA POR SECTOR Y RESULTADO

SECTOR	RESULTADO	
	En tramitación	Total
Oficinas y despachos	1	1
Total	1	1

SORIA

ACUMULADO A JUNIO DE 2017

SOLICITUDES DE INICIACIÓN DE PROCEDIMIENTO PRESENTADAS POR SECTOR DE PRODUCCIÓN, TIPO DE CONFLICTO Y RESULTADO

SECTOR TIPO DE CONFLICTO	RESULTADO		
	Acuerdo	Desacuerdo	Total
Agropecuario	1		1
Conflictos de Interpretación y Aplicación	1		1
Limpieza	1		1
Conflictos de Intereses	1		1
Madera	1		1
Conflictos de Intereses	1		1
Metal general	1	3	4
Conflictos de Intereses	1	1	2
Conflictos de Interpretación y Aplicación		1	1
Conflictos que pueden dar lugar a convocatoria de Huelga		1	1
Metal industria auxiliar		2	2
Conflictos de Interpretación y Aplicación		2	2
Químico	1	1	2
Conflictos de Intereses	1		1
Conflictos de Interpretación y Aplicación		1	1
Total	5	6	11

RESULTADOS



EVOLUCIÓN MENSUAL DE SOLICITUDES DE INICIACIÓN DE PROCEDIMIENTO PRESENTADAS

AÑOS	ene	feb	mar	abr	may	jun
2016				1	1	1
2017	1	3	3	1	1	2
Total	1	3	3	2	2	3

NÚMERO DE EMPRESAS Y TRABAJADORES AFECTADOS

NÚMERO DE EMPRESAS	NÚMERO DE TRABAJADORES
3	641

CONFLICTOS QUE PUEDEN DAR LUGAR A CONVOCATORIA DE HUELGA POR SECTOR Y RESULTADO

SECTOR	RESULTADO	
	Desacuerdo	Total
Metal general	1	1
Total	1	1

VALLADOLID

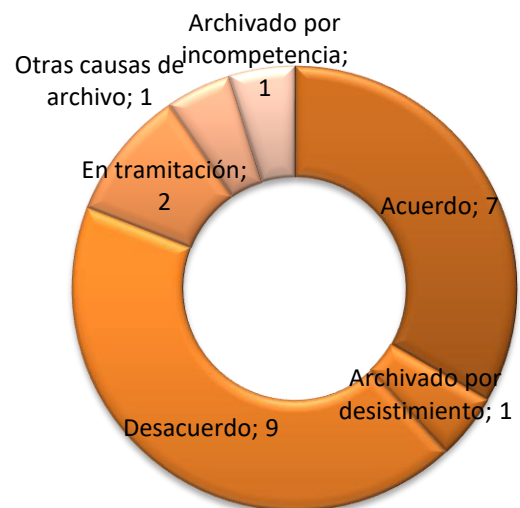
ACUMULADO A JUNIO DE 2017

SOLICITUDES DE INICIACIÓN DE PROCEDIMIENTO PRESENTADAS POR SECTOR DE PRODUCCIÓN, TIPO DE CONFLICTO Y RESULTADO

SECTOR	RESULTADO						Total
	Acuerdo	Archivado por desistimiento	Desacuerdo	En tramitación	Otras causas de archivo	Archivado por incompetencia	
TIPO DE CONFLICTO							
Agropecuario	1						1
Conflictos de Intereses	1						1
Comercio	1						1
Conflictos de Interpretación y Aplicación	1						1
Limpieza			3				3
Conflictos de Interpretación y Aplicación			2				2
Conflictos que pueden dar lugar a convocatoria de Huelga			1				1
Sanidad				1		1	2
Conflictos de Intereses						1	1
Conflictos de Interpretación y Aplicación				1			1
Transportes			2				2
Conflictos de Interpretación y Aplicación			2				2
Metal general	2		2				4
Conflictos de Intereses	1						1
Conflictos de Interpretación y Aplicación	1		2				3
Metal industria auxiliar				1			1
Conflictos de Interpretación y Aplicación				1			1
Construcción y OO.PP.	1						1
Conflictos de Intereses	1						1
Telemárketing	2		1		1		4

SECTOR	RESULTADO						
	Acuerdo	Archivado por desistimiento	Desacuerdo	En tramitación	Otras causas de archivo	Archivado por incompetencia	Total
TIPO DE CONFLICTO							
Conflictos de Interpretación y Aplicación	2				1		3
Conflictos que pueden dar lugar a convocatoria de Huelga			1				1
Metal automoción		1	1				2
Conflictos que pueden dar lugar a convocatoria de Huelga		1	1				2
Total	7	1	9	2	1	1	21

RESULTADOS



EVOLUCIÓN MENSUAL DE SOLICITUDES DE INICIACIÓN DE PROCEDIMIENTO PRESENTADAS

AÑOS	ene	feb	mar	abr	may	jun
2016	7	2	2	10	4	2
2017	7	3	3	3	4	1
Total	14	5	5	13	8	3

NÚMERO DE EMPRESAS Y TRABAJADORES AFECTADOS

NÚMERO DE EMPRESAS	NÚMERO DE TRABAJADORES
270	9288

CONFLICTOS QUE PUEDEN DAR LUGAR A CONVOCATORIA DE HUELGA POR SECTOR Y RESULTADO

SECTOR	RESULTADO		
	Archivado por desistimiento	Desacuerdo	Total
Limpieza		1	1
Telemárketing		1	1
Metal automoción	1	1	2
Total	1	3	4

ZAMORA

ACUMULADO A JUNIO DE 2017

SOLICITUDES DE INICIACIÓN DE PROCEDIMIENTO PRESENTADAS POR SECTOR DE PRODUCCIÓN, TIPO DE CONFLICTO Y RESULTADO

SECTOR TIPO DE CONFLICTO	RESULTADO		
	Archivado por desistimiento	Intentado sin efecto	Total
Limpieza	1	1	2
Conflictos que pueden dar lugar a convocatoria de Huelga	1	1	2
Total	1	1	2

RESULTADOS



EVOLUCIÓN MENSUAL DE SOLICITUDES DE INICIACIÓN DE PROCEDIMIENTO PRESENTADAS

AÑOS	ene	mar	abr	may
2016	1	2	1	2
2017	2			
Total	3	2	1	2

NÚMERO DE EMPRESAS Y TRABAJADORES AFECTADOS

NÚMERO DE EMPRESAS	NÚMERO DE TRABAJADORES
6	718

CONFLICTOS QUE PUEDEN DAR LUGAR A CONVOCATORIA DE HUELGA POR SECTOR Y RESULTADO

SECTOR	RESULTADO	
	Desacuerdo	Total
Limpieza	1	1
Metal general	2	2
Total	3	3

REGIONAL

ACUMULADO A JUNIO DE 2017

SOLICITUDES DE INICIACIÓN DE PROCEDIMIENTO PRESENTADAS POR SECTOR DE PRODUCCIÓN, TIPO DE CONFLICTO Y RESULTADO

SECTOR	RESULTADO			
	Acuerdo	Desacuerdo	Intentado sin efecto	Total
TIPO DE CONFLICTO				
Comercio		1		1
Conflictos de Intereses		1		1
Enseñanza	1	1		2
Conflictos de Intereses		1		1
Conflictos que pueden dar lugar a convocatoria de Huelga	1			1
Transportes		2		2
Conflictos de Interpretación y Aplicación		1		1
Conflictos que pueden dar lugar a convocatoria de Huelga		1		1
Telemarketing			2	2
Conflictos que pueden dar lugar a convocatoria de Huelga			2	2
Ayuda a domicilio		1		1
Conflictos de Interpretación y Aplicación		1		1
Total	1	5	2	8

RESULTADOS



EVOLUCIÓN MENSUAL DE SOLICITUDES DE INICIACIÓN DE PROCEDIMIENTO PRESENTADAS

AÑOS	ene	feb	mar	abr	jun
2016	1		1	1	2
2017	3	2	1	1	1
Total	4	2	2	2	3

NÚMERO DE EMPRESAS Y TRABAJADORES AFECTADOS

NÚMERO DE EMPRESAS	NÚMERO DE TRABAJADORES
77	24935

CONFLICTOS QUE PUEDEN DAR LUGAR A CONVOCATORIA DE HUELGA POR SECTOR Y RESULTADO

SECTOR	RESULTADO	
	Desacuerdo	Total
Enseñanza	1	1
Total	1	1

INTERPROVINCIAL

ACUMULADO A JUNIO DE 2017

SOLICITUDES DE INICIACIÓN DE PROCEDIMIENTO PRESENTADAS POR SECTOR DE PRODUCCIÓN, TIPO DE CONFLICTO Y RESULTADO

SECTOR	RESULTADO
TIPO DE CONFLICTO	Total
Total	0

RESULTADOS



EVOLUCIÓN MENSUAL DE SOLICITUDES DE INICIACIÓN DE PROCEDIMIENTO PRESENTADAS

AÑOS	jun
2016	1

NÚMERO DE EMPRESAS Y TRABAJADORES AFECTADOS

NÚMERO DE EMPRESAS	NÚMERO DE TRABAJADORES
0	0

CONFLICTOS QUE PUEDEN DAR LUGAR A CONVOCATORIA DE HUELGA POR SECTOR Y RESULTADO

SECTOR	RESULTADO
	Total
	0
Total	0