



ESTADÍSTICAS PROVINCIALES – ACUMULADO I a IX-2013

INDICE

ÁVILA.....	2
BURGOS.....	5
LEÓN	9
PALENCIA	13
SALAMANCA.....	17
SEGOVIA	20
SORIA.....	23
VALLADOLID	26
ZAMORA	30

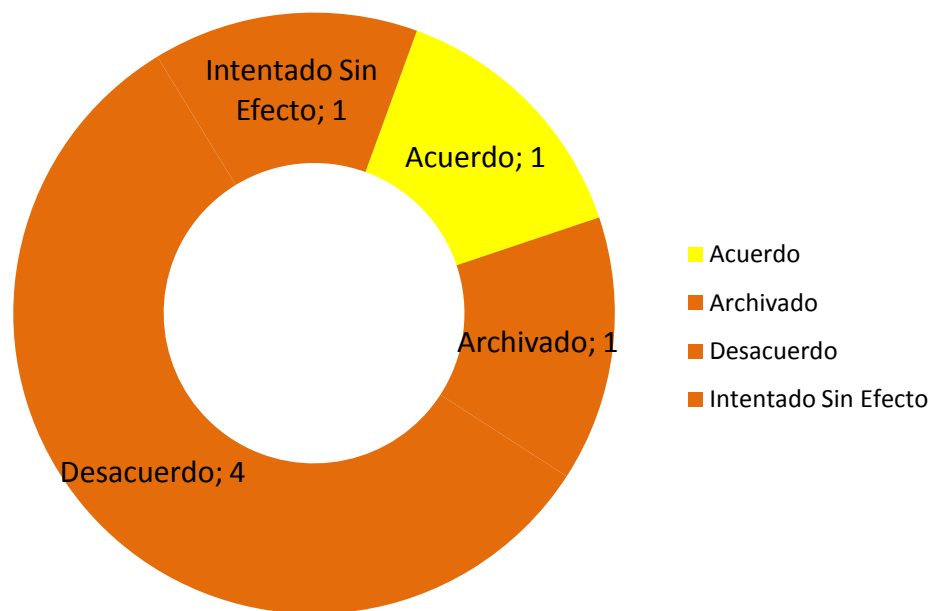
ÁVILA

ACUMULADO A SEPTIEMBRE DE 2013

SOLICITUDES DE INICIACIÓN DE PROCEDIMIENTO PRESENTADAS POR SECTOR DE PRODUCCIÓN, TIPO DE CONFLICTO Y RESULTADO

Cuenta de CAUSA	RESULTADO				
	Acuerdo	Archivado	Desacuerdo	En tramitación	Total
Alimentación		1			1
Conflictos de Intereses		1			1
Comercio		1	1		2
Conflictos de Interpretación y Aplicación			1		1
Conflictos de Intereses		1			1
Construcción	2	2			4
Conflictos de Intereses		2			2
Conflictos que pueden dar lugar a convocatoria de Huelga	2				2
Madera		2		2	4
Conflictos de Intereses		2			2
Conflictos que pueden dar lugar a convocatoria de Huelga				2	2
Metal	1				1
Conflictos de Interpretación y Aplicación	1				1
Transportes	1				1
Conflictos que pueden dar lugar a convocatoria de Huelga	1				1
Total general	4	6	1	2	13

RESULTADOS



EVOLUCIÓN MENSUAL DE SOLICITUDES DE INICIACIÓN DE PROCEDIMIENTO PRESENTADAS

AÑOS	ene	feb	mar	abr	may	jun	jul	oct	nov	dic	Total
2011	2		1	1	1				1	3	9
2012	2			1	4	1		2	1		11
2013	1	1		1		9	1				13

NÚMERO DE EMPRESAS Y TRABAJADORES AFECTADOS

ÁVILA	TOTAL
TRABAJADORES AFECTADOS	6559
EMPRESAS AFECTADAS	822

CONFLICTOS QUE PUEDEN DAR LUGAR A CONVOCATORIA DE HUELGA POR SECTOR Y RESULTADO

SECTOR	RESULTADO		
	Acuerdo	En tramitación	Total
Construcción	2		2
Madera		2	2
Transportes	1		1
Total general	3	2	5

BURGOS

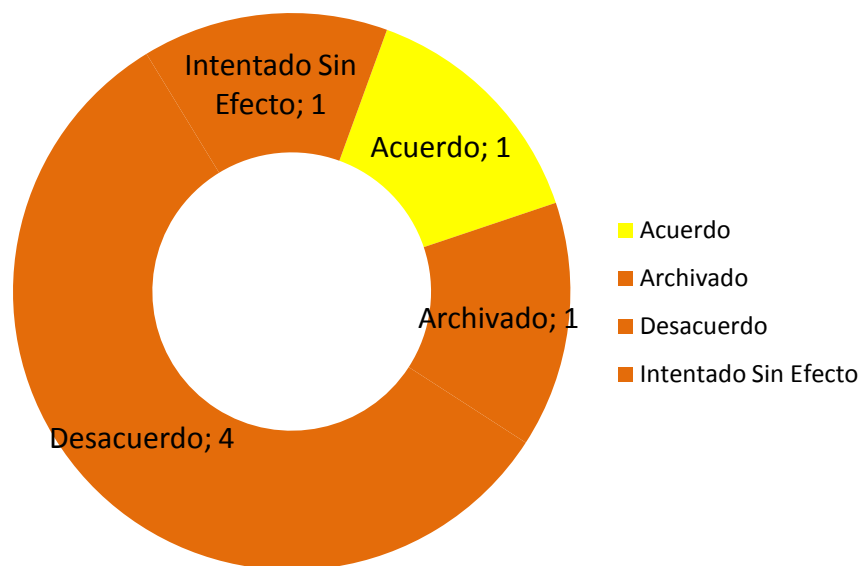
ACUMULADO A SEPTIEMBRE DE 2013

SOLICITUDES DE INICIACIÓN DE PROCEDIMIENTO PRESENTADAS POR SECTOR DE PRODUCCIÓN, TIPO DE CONFLICTO Y RESULTADO

SECTOR TIPO DE CONFLICTO	RESULTADO					
	Acuerdo	Archivado	Desacuerdo	En tramitación	Intentado Sin Efecto	Total general
Agropecuario	1					1
Conflictos de Intereses	1					1
Alimentación	1	2	10			13
Conflictos de Interpretación y Aplicación	1		8			9
Conflictos de Intereses		2	1			3
Conflictos que pueden dar lugar a convocatoria de Huelga			1			1
Construcción	3		1			4
Conflictos de Interpretación y Aplicación	1					1
Conflictos que pueden dar lugar a convocatoria de Huelga	2		1			3
Enseñanza		1	1			2
Conflictos de Interpretación y Aplicación			1			1
Conflictos de Intereses		1				1
Hostelería	1		1			2
Conflictos de Intereses			1			1
Conflictos que pueden dar lugar a convocatoria de Huelga	1					1
Limpieza			1			1
Conflictos que pueden dar lugar a convocatoria de Huelga			1			1
Madera	1		2	1		4
Conflictos de Interpretación y Aplicación			1	1		2
Conflictos que pueden dar lugar a convocatoria de Huelga	1		1			2
Metal	11	4	12	3	1	31
Conflictos de Interpretación y Aplicación	4	3	5			12

SECTOR TIPO DE CONFLICTO	RESULTADO					Total general
	Acuerdo	Archivado	Desacuerdo	En tramitación	Intentado Sin Efecto	
Conflictos de Intereses	2					2
Conflictos que pueden dar lugar a convocatoria de Huelga	5	1	7	3	1	17
Otras Actividades	1					1
Conflictos de Interpretación y Aplicación	1					1
Químico	3		5			8
Conflictos de Interpretación y Aplicación	2		5			7
Conflictos que pueden dar lugar a convocatoria de Huelga	1					1
Sanidad			1			1
Conflictos de Interpretación y Aplicación			1			1
Servicios Sociales			1			1
Conflictos de Interpretación y Aplicación			1			1
Transportes	1		2	1		4
Conflictos de Interpretación y Aplicación	1			1		2
Conflictos que pueden dar lugar a convocatoria de Huelga			2			2
Total general	23	7	37	5	1	73

RESULTADOS



EVOLUCIÓN MENSUAL DE SOLICITUDES DE INICIACIÓN DE PROCEDIMIENTO PRESENTADAS

AÑOS	ene	feb	mar	abr	may	jun	jul	ago	sep	oct	nov	dic	Total
2011	6	11	9	9	10	7	1	2	4	8	9		76
2012	8	6	7	2	4	5	9	2	5	9	4	6	67
2013	7	12	8	9	13	9	9	1	5				73

NÚMERO DE EMPRESAS Y TRABAJADORES AFECTADOS

BURGOS	TOTAL
TRABAJADORES AFECTADOS	30922
EMPRESAS AFECTADAS	1234

CONFLICTOS QUE PUEDEN DAR LUGAR A CONVOCATORIA DE HUELGA POR SECTOR Y RESULTADO

SECTOR	RESULTADO					Total
	Acuerdo	Archivado	Desacuerdo	En tramitación	Intentado Sin Efecto	
Alimentación			1			1
Construcción	2		1			3
Hostelería	1					1
Limpieza			1			1
Madera	1		1			2
Metal	5	1	7	3	1	17
Químico	1					1
Transportes			2			2
Total general	10	1	13	3	1	28

LEÓN

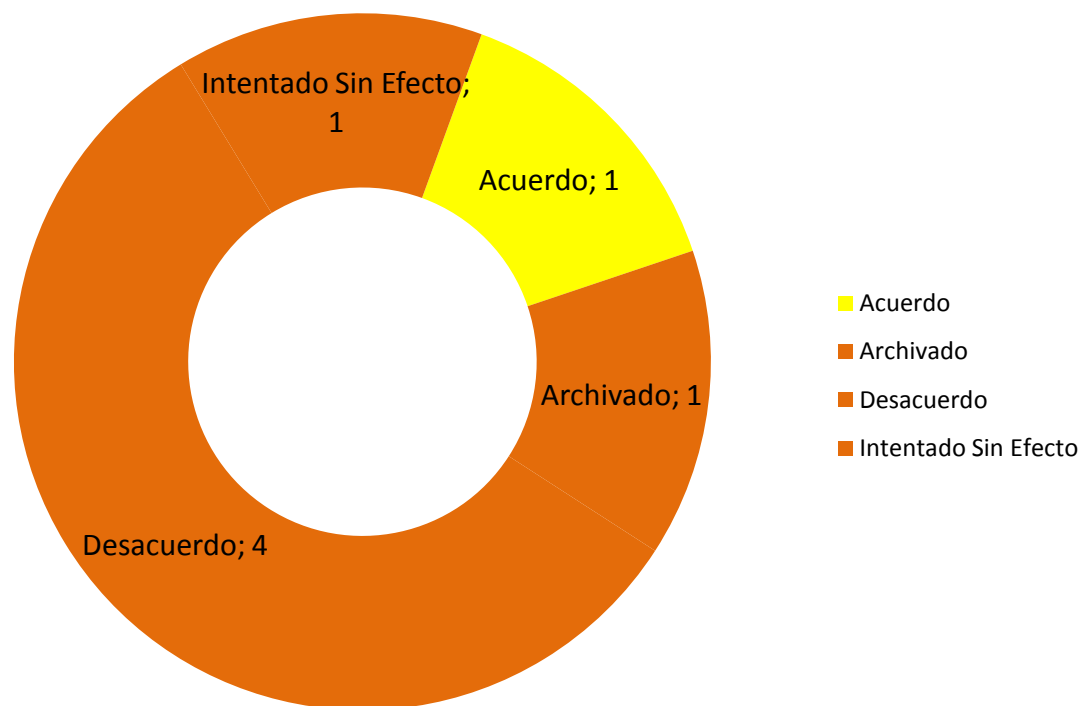
ACUMULADO A SEPTIEMBRE DE 2013

SOLICITUDES DE INICIACIÓN DE PROCEDIMIENTO PRESENTADAS POR SECTOR DE PRODUCCIÓN, TIPO DE CONFLICTO Y RESULTADO

SECTOR TIPO DE CONFLICTO	RESULTADO					Total
	Acuerdo	Archivado	Desacuerdo	En tramitación	Intentado Sin Efecto	
Comercio	2		5			7
Conflictos de Interpretación y Aplicación	2					2
Conflictos de Intereses			1			1
Conflictos que pueden dar lugar a convocatoria de Huelga			4			4
Construcción	2	2	1			5
Conflictos de Interpretación y Aplicación		1				1
Conflictos que pueden dar lugar a convocatoria de Huelga	2	1	1			4
Energía			2			2
Conflictos de Interpretación y Aplicación			2			2
Hostelería	1		4			5
Conflictos de Interpretación y Aplicación	1		3			4
Conflictos que pueden dar lugar a convocatoria de Huelga			1			1
Limpieza	1		1	1		3
Conflictos de Interpretación y Aplicación	1			1		2
Conflictos que pueden dar lugar a convocatoria de Huelga			1			1
Metal	4	1	2	1		8
Conflictos de Interpretación y Aplicación	1	1	1			3
Conflictos que pueden dar lugar a convocatoria de Huelga	3		1	1		5
Minería	1		3		1	5
Conflictos de Interpretación y Aplicación			2			2
Conflictos que pueden dar lugar a convocatoria de Huelga	1		1		1	3
Otras Actividades			1	1		2

SECTOR TIPO DE CONFLICTO	RESULTADO					
	Acuerdo	Archivado	Desacuerdo	En tramitación	Intentado Sin Efecto	Total
Conflictos de Interpretación y Aplicación			1			1
Conflictos de Intereses				1		1
Químico			1			1
Conflictos de Interpretación y Aplicación			1			1
Servicios Sociales	1		1			2
Conflictos de Interpretación y Aplicación	1		1			2
Telemarketing		2	2			4
Conflictos de Interpretación y Aplicación		1	1			2
Conflictos de Intereses		1				1
Conflictos que pueden dar lugar a convocatoria de Huelga			1			1
Transportes	1				1	2
Conflictos de Interpretación y Aplicación					1	1
Conflictos de Intereses	1					1
Total general	13	5	23	3	2	46

RESULTADOS



EVOLUCIÓN MENSUAL DE SOLICITUDES DE INICIACIÓN DE PROCEDIMIENTO PRESENTADAS

AÑOS	ene	feb	mar	abr	may	jun	jul	ago	sep	oct	nov	dic	Total
2011	5	4	5	6	3	4	1	4	3	7	1	2	45
2012	10	1	2	5	3	5	3	4	1	4	12	7	57
2013	3	6	8	3	1	12	5	6	2				46

NÚMERO DE EMPRESAS Y TRABAJADORES AFECTADOS

LEÓN	TOTAL
TRABAJADORES AFECTADOS	23907
EMPRESAS AFECTADAS	1382

CONFLICTOS QUE PUEDEN DAR LUGAR A CONVOCATORIA DE HUELGA POR SECTOR Y RESULTADO

SECTOR	RESULTADO					Total
	Acuerdo	Archivado	Desacuerdo	En tramitación	Intentado Sin Efecto	
Comercio			4			4
Construcción	2	1	1			4
Hostelería			1			1
Limpieza			1			1
Metal	3		1	1		5
Minería	1		1		1	3
Telemarketing			1			1
Total general	6	1	10	1	1	19

PALENCIA

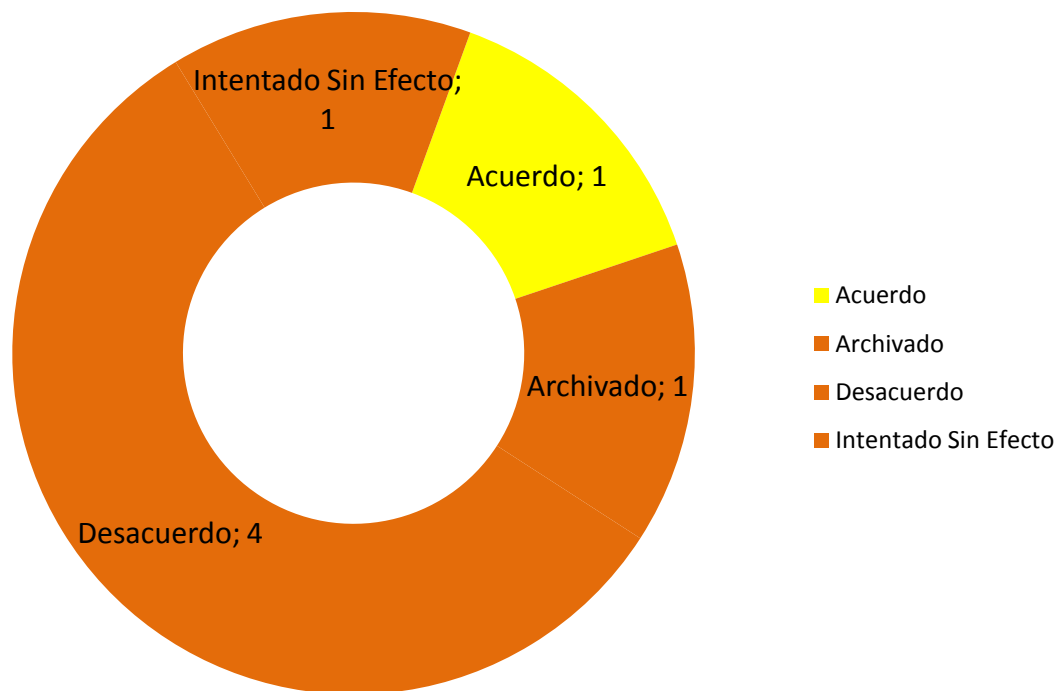
ACUMULADO A SEPTIEMBRE DE 2013

SOLICITUDES DE INICIACIÓN DE PROCEDIMIENTO PRESENTADAS POR SECTOR DE PRODUCCIÓN, TIPO DE CONFLICTO Y RESULTADO

SECTOR TIPO DE CONFLICTO	RESULTADO					Total
	Acuerdo	Archivado	Desacuerdo	En tramitación	Intentado Sin Efecto	
Administración		1	1			2
Conflictos de Interpretación y Aplicación		1				1
Conflictos de Intereses			1			1
Alimentación	1	1	3	1	1	7
Conflictos de Interpretación y Aplicación	1	1	2	1	1	6
Conflictos que pueden dar lugar a convocatoria de Huelga			1			1
Comercio			1			1
Conflictos de Interpretación y Aplicación			1			1
Construcción			1			1
Conflictos de Interpretación y Aplicación			1			1
Hostelería		1	1			2
Conflictos de Interpretación y Aplicación		1	1			2
Limpieza	1					1
Conflictos de Interpretación y Aplicación	1					1
Metal	4					4
Conflictos de Interpretación y Aplicación	3					3
Conflictos que pueden dar lugar a convocatoria de Huelga	1					1
Oficinas Y Despachos	1					1
Conflictos de Intereses	1					1
Otras Actividades	1					1
Conflictos de Interpretación y Aplicación	1					1
Químico			1			1

SECTOR TIPO DE CONFLICTO	RESULTADO					Total
	Acuerdo	Archivado	Desacuerdo	En tramitación	Intentado Sin Efecto	
Conflictos de Interpretación y Aplicación			1			1
Servicios Sociales			1			1
Conflictos de Interpretación y Aplicación			1			1
Transportes	1		2	1		4
Conflictos de Interpretación y Aplicación	1		1	1		3
Conflictos de Intereses			1			1
Total general	9	3	11	2	1	26

RESULTADOS



EVOLUCIÓN MENSUAL DE SOLICITUDES DE INICIACIÓN DE PROCEDIMIENTO PRESENTADAS

AÑOS	ene	feb	mar	abr	may	jun	jul	ago	sep	oct	nov	dic	Total
2011	3	1	7		3	2	1	3	1	3	4	5	33
2012	3	2	1	6	3	1	3	2		3	2	2	28
2013	2	4	6	3	4	2	2	1	2				26

NÚMERO DE EMPRESAS Y TRABAJADORES AFECTADOS

PALENCIA	TOTAL
TRABAJADORES AFECTADOS	1323
EMPRESAS AFECTADAS	54

CONFLICTOS QUE PUEDEN DAR LUGAR A CONVOCATORIA DE HUELGA POR SECTOR Y RESULTADO

SECTOR	Rótulos de columna		
	Acuerdo	Desacuerdo	Total
Alimentación		1	1
Metal	1		1
Total general	1	1	2

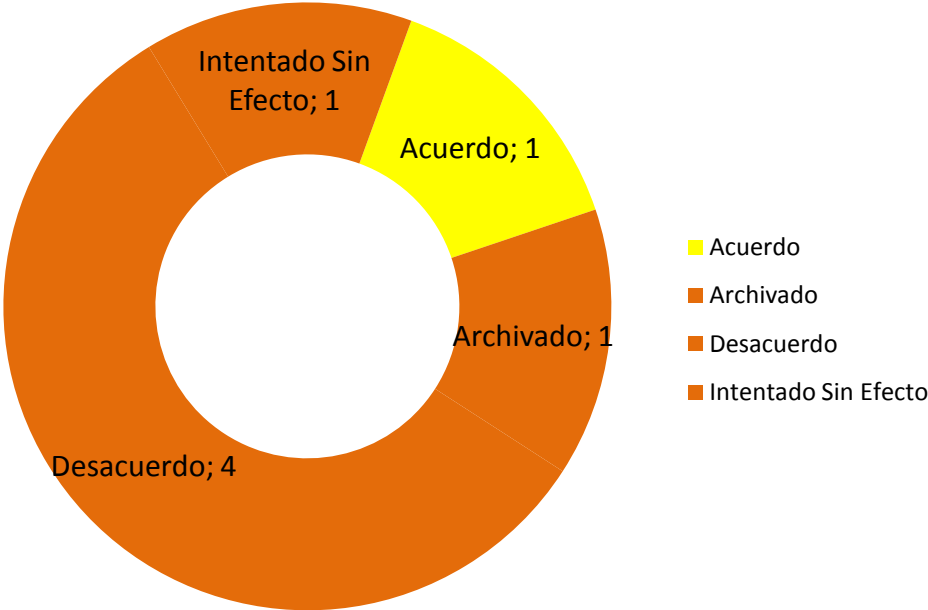
SALAMANCA

ACUMULADO A SEPTIEMBRE DE 2013

SOLICITUDES DE INICIACIÓN DE PROCEDIMIENTO PRESENTADAS POR SECTOR DE PRODUCCIÓN, TIPO DE CONFLICTO Y RESULTADO

SECTOR TIPO DE CONFLICTO	RESULTADO					Total
	Acuerdo	Archivado	Desacuerdo	En tramitación	Intentado Sin Efecto	
Comercio	1					1
Conflictos de Intereses	1					1
Energía			1	1		2
Conflictos de Interpretación y Aplicación				1		1
Conflictos que pueden dar lugar a convocatoria de Huelga			1			1
Limpieza			1			1
Conflictos de Interpretación y Aplicación			1			1
Metal	3		2		1	6
Conflictos de Interpretación y Aplicación	1		2			3
Conflictos que pueden dar lugar a convocatoria de Huelga	2				1	3
Ocio	1	1				2
Conflictos de Intereses	1	1				2
Otras Actividades			1			1
Conflictos que pueden dar lugar a convocatoria de Huelga			1			1
Sanidad	1					1
Conflictos de Interpretación y Aplicación	1					1
Telemarketing	1		2			3
Conflictos de Interpretación y Aplicación	1		2			3
Transportes	1	1	1			3
Conflictos de Interpretación y Aplicación			1			1
Conflictos de Intereses		1				1
Conflictos que pueden dar lugar a convocatoria de Huelga	1					1
Total general	8	2	8	1	1	20

RESULTADOS



EVOLUCIÓN MENSUAL DE SOLICITUDES DE INICIACIÓN DE PROCEDIMIENTO PRESENTADAS

AÑOS	ene	feb	mar	abr	may	jun	jul	ago	sep	oct	nov	dic	Total
2011	1	3	3		1	2	1	1	3	2	1	1	19
2012	2		2	1	1	1		1	4		4	2	18
2013	2	5	1	3	2	2	2		3				20

NÚMERO DE EMPRESAS Y TRABAJADORES AFECTADOS

SALAMANCA	TOTAL
TRABAJADORES AFECTADOS	7917
EMPRESAS AFECTADAS	149

CONFLICTOS QUE PUEDEN DAR LUGAR A CONVOCATORIA DE HUELGA POR SECTOR Y RESULTADO

SECTOR	RESULTADO			Total
	Acuerdo	Desacuerdo	Intentado Sin Efecto	
Energía		1		1
Metal	2		1	3
Otras Actividades		1		1
Transportes	1			1
Total general	3	2	1	6

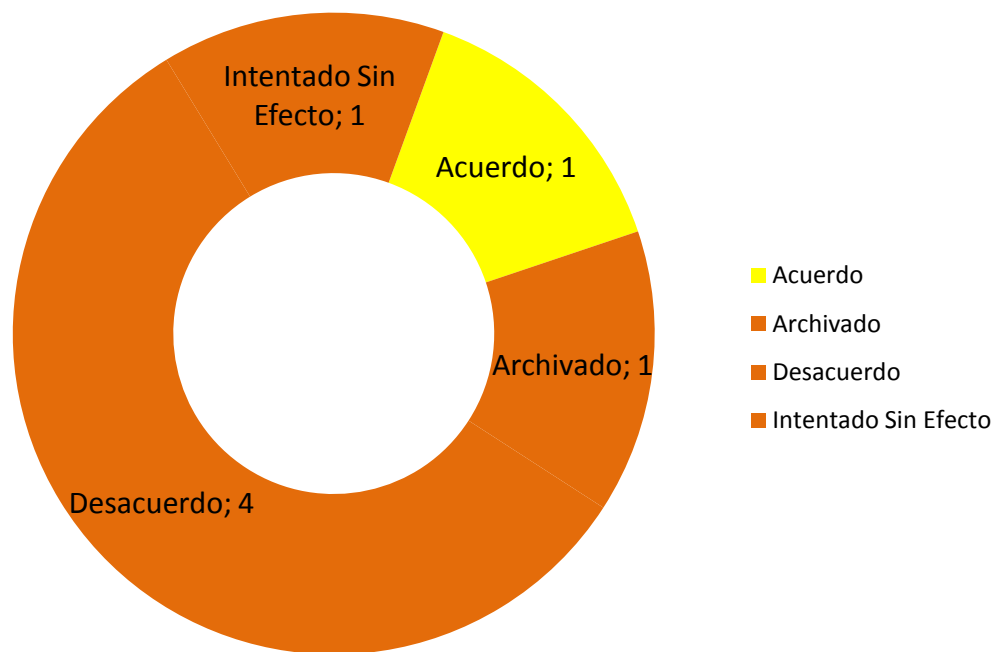
SEGOVIA

ACUMULADO A SEPTIEMBRE DE 2013

SOLICITUDES DE INICIACIÓN DE PROCEDIMIENTO PRESENTADAS POR SECTOR DE PRODUCCIÓN, TIPO DE CONFLICTO Y RESULTADO

SECTOR TIPO DE CONFLICTO	RESULTADO					Total
	Acuerdo	Archivado	Desacuerdo	En tramitación	Intentado Sin Efecto	
Administración		15				15
Conflictos de Interpretación y Aplicación		15				15
Ayuda A Domicilio			1			1
Conflictos de Interpretación y Aplicación			1			1
Enseñanza			1			1
Conflictos de Interpretación y Aplicación			1			1
Madera	2					2
Conflictos que pueden dar lugar a convocatoria de Huelga	2					2
Metal			1	1		2
Conflictos de Intereses			1			1
Conflictos que pueden dar lugar a convocatoria de Huelga				1		1
Otras Actividades			1			1
Conflictos de Interpretación y Aplicación			1			1
Servicios Sociales					1	1
Conflictos de Interpretación y Aplicación					1	1
Transportes			1			1
Conflictos de Interpretación y Aplicación			1			1
Total general	2	15	5	1	1	24

RESULTADOS



EVOLUCIÓN MENSUAL DE SOLICITUDES DE INICIACIÓN DE PROCEDIMIENTO PRESENTADAS

AÑOS	feb	mar	abr	may	jun	jul	ago	sep	nov	Total
2011	3	1	1	1	1			1	2	10
2012	1	1	1	1		2				6
2013	1	2	1	2			17	1		24

NÚMERO DE EMPRESAS Y TRABAJADORES AFECTADOS

SEGOVIA	TOTAL
TRABAJADORES AFECTADOS	8036
EMPRESAS AFECTADAS	171

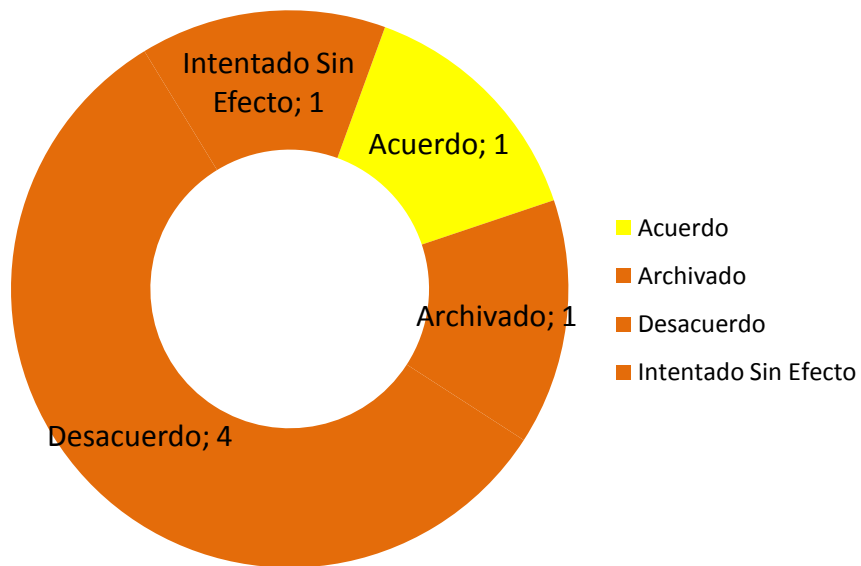
CONFLICTOS QUE PUEDEN DAR LUGAR A CONVOCATORIA DE HUELGA POR SECTOR Y RESULTADO

SECTOR	RESULTADO		
	Acuerdo	En tramitación	Total
Madera	2		2
Metal		1	1
Total general	2	1	3

SORIA**ACUMULADO A SEPTIEMBRE DE 2013****SOLICITUDES DE INICIACIÓN DE PROCEDIMIENTO PRESENTADAS POR SECTOR DE PRODUCCIÓN, TIPO DE CONFLICTO Y RESULTADO**

SECTOR TIPO DE CONFLICTO	RESULTADO				Total
	Acuerdo	Archivado	Desacuerdo	En tramitación	
Administración		1			1
Conflictos de Interpretación y Aplicación		1			1
Agropecuario	1				1
Conflictos de Interpretación y Aplicación	1				1
Alimentación	1			1	2
Conflictos de Interpretación y Aplicación				1	1
Conflictos de Intereses	1				1
Comercio	1				1
Conflictos de Intereses	1				1
Limpieza		2			2
Conflictos de Interpretación y Aplicación		2			2
Madera	1				1
Conflictos de Interpretación y Aplicación	1				1
Metal	2		1		3
Conflictos de Interpretación y Aplicación	2		1		3
Servicios Sociales	1		2		3
Conflictos de Interpretación y Aplicación	1		2		3
Total general	7	3	3	1	14

RESULTADOS



EVOLUCIÓN MENSUAL DE SOLICITUDES DE INICIACIÓN DE PROCEDIMIENTO PRESENTADAS

AÑOS	ene	feb	mar	abr	may	jun	jul	ago	nov	dic	Total
2011		3		1	5	4		1	2	1	17
2012	3	1	1	2	1	2	2		1	1	14
2013	2	3	1		2	3	1	2			14

NÚMERO DE EMPRESAS Y TRABAJADORES AFECTADOS

SORIA	TOTAL
TRABAJADORES AFECTADOS	3531
EMPRESAS AFECTADAS	215

CONFLICTOS QUE PUEDEN DAR LUGAR A CONVOCATORIA DE HUELGA POR SECTOR Y RESULTADO

SECTOR	RESULTADO
	Total
Total general	0

VALLADOLID

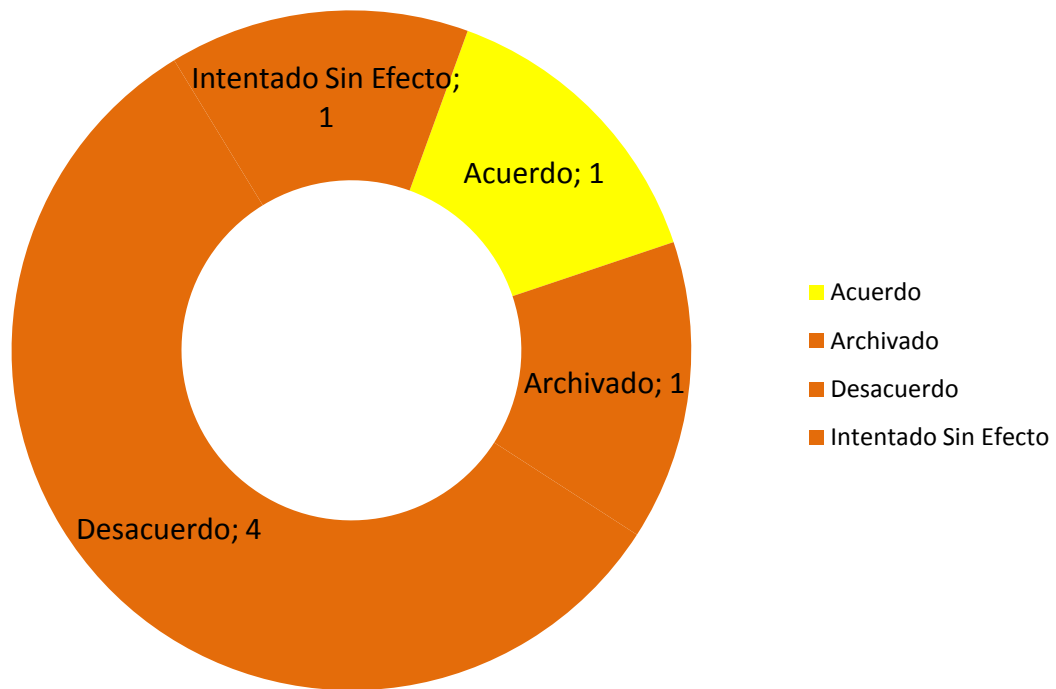
ACUMULADO A SEPTIEMBRE DE 2013

SOLICITUDES DE INICIACIÓN DE PROCEDIMIENTO PRESENTADAS POR SECTOR DE PRODUCCIÓN, TIPO DE CONFLICTO Y RESULTADO

SECTOR TIPO DE CONFLICTO	RESULTADO					Total
	Acuerdo	Archivado	Desacuerdo	En tramitación	Intentado Sin Efecto	
Administración			2			2
Conflictos de Interpretación y Aplicación			2			2
Agropecuaria	1					1
Conflictos de Interpretación y Aplicación	1					1
Alimentación			2	2		4
Conflictos de Interpretación y Aplicación			1	2		3
Conflictos que pueden dar lugar a convocatoria de Huelga			1			1
Ayuda A Domicilio	2					2
Conflictos de Interpretación y Aplicación	2					2
Comercio	1	1	1			3
Conflictos de Interpretación y Aplicación	1	1	1			3
Construcción	1					1
Conflictos de Interpretación y Aplicación	1					1
Hostelería	1					1
Conflictos que pueden dar lugar a convocatoria de Huelga	1					1
Limpieza			1			1
Conflictos que pueden dar lugar a convocatoria de Huelga			1			1
Madera	1					1
Conflictos de Interpretación y Aplicación	1					1
Metal	7		5	2		14
Conflictos de Interpretación y Aplicación	3		2	1		6
Conflictos de Intereses	1		1			2

SECTOR TIPO DE CONFLICTO	RESULTADO					Total
	Acuerdo	Archivado	Desacuerdo	En tramitación	Intentado Sin Efecto	
Conflictos que pueden dar lugar a convocatoria de Huelga	3		2	1		6
Minería	1					1
Conflictos que pueden dar lugar a convocatoria de Huelga	1					1
Ocio					1	1
Conflictos de Interpretación y Aplicación					1	1
Oficinas Y Despachos	1	1	1			3
Conflictos de Interpretación y Aplicación		1	1			2
Conflictos que pueden dar lugar a convocatoria de Huelga	1					1
Otras Actividades	2	2	1		1	6
Conflictos de Interpretación y Aplicación	2	2				4
Conflictos de Intereses			1		1	2
Químico	1		1			2
Conflictos de Interpretación y Aplicación			1			1
Conflictos que pueden dar lugar a convocatoria de Huelga	1					1
Sanidad			2			2
Conflictos de Interpretación y Aplicación			2			2
Servicios Sociales			6			6
Conflictos de Interpretación y Aplicación			6			6
Telemarketing	1		2			3
Conflictos de Interpretación y Aplicación	1		1			2
Conflictos que pueden dar lugar a convocatoria de Huelga			1			1
Transportes	3	3	5			11
Conflictos de Interpretación y Aplicación		2	4			6
Conflictos de Intereses	1		1			2
Conflictos que pueden dar lugar a convocatoria de Huelga	2	1				3
Total general	23	7	29	4	2	65

RESULTADOS



EVOLUCIÓN MENSUAL DE SOLICITUDES DE INICIACIÓN DE PROCEDIMIENTO PRESENTADAS

AÑOS	ene	feb	mar	abr	may	jun	jul	ago	sep	oct	nov	dic	Total
2011	6	8	15	7	7	5	6	6	9	7	7	8	91
2012	8	7	6	8	15	3	6	5	2	4	11	6	81
2013	19	6	8	8	8	8	3	3	2				65

NÚMERO DE EMPRESAS Y TRABAJADORES AFECTADOS

VALLADOLID	TOTAL
TRABAJADORES AFECTADOS	39212
EMPRESAS AFECTADAS	485

CONFLICTOS QUE PUEDEN DAR LUGAR A CONVOCATORIA DE HUELGA POR SECTOR Y RESULTADO

SECTOR	RESULTADO				Total
	Acuerdo	Archivado	Desacuerdo	En tramitación	
Alimentación			1		1
Hostelería	1				1
Limpieza			1		1
Metal	3		2	1	6
Minería	1				1
Oficinas Y Despachos	1				1
Químico	1				1
Telemarketing			1		1
Transportes	2	1			3
Total general	9	1	5	1	16

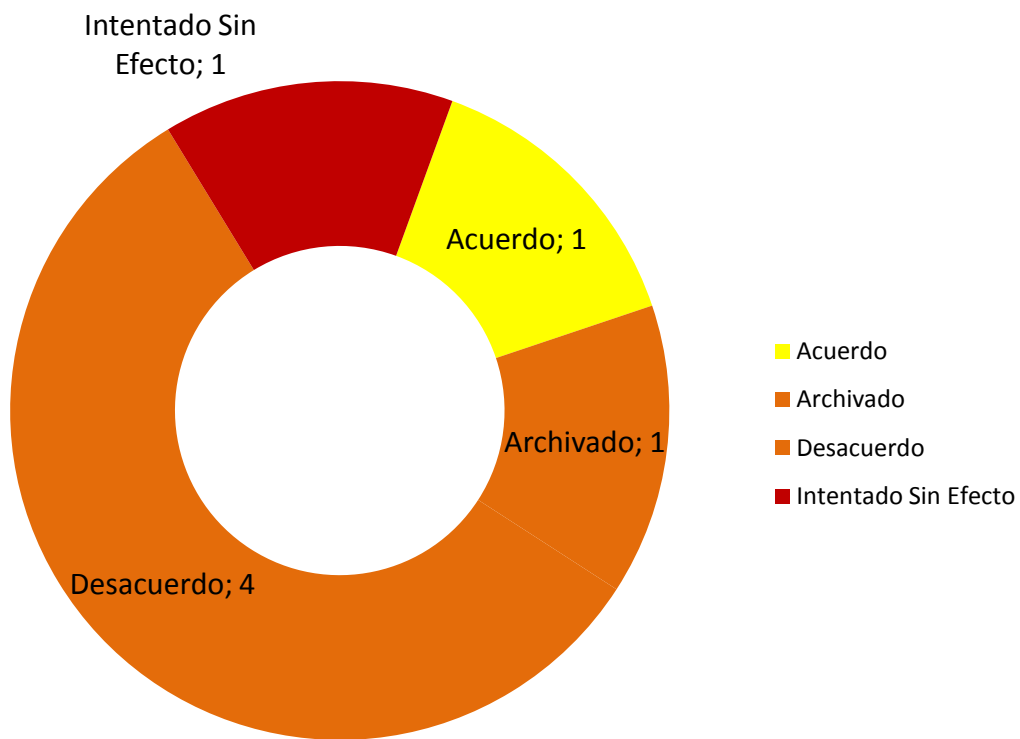
ZAMORA

ACUMULADO A SEPTIEMBRE DE 2013

SOLICITUDES DE INICIACIÓN DE PROCEDIMIENTO PRESENTADAS POR SECTOR DE PRODUCCIÓN, TIPO DE CONFLICTO Y RESULTADO

SECTOR TIPO DE CONFLICTO	RESULTADO				
	Acuerdo	Archivado	Desacuerdo	Intentado Sin Efecto	Total
Administración		1			1
Conflictos de Interpretación y Aplicación		1			1
Construcción			1	1	2
Conflictos de Intereses				1	1
Conflictos que pueden dar lugar a convocatoria de Huelga			1		1
Limpieza			2		2
Conflictos que pueden dar lugar a convocatoria de Huelga			2		2
Madera	1				1
Conflictos que pueden dar lugar a convocatoria de Huelga	1				1
Servicios Sociales			1		1
Conflictos de Interpretación y Aplicación			1		1
Total general	1	1	4	1	7

RESULTADOS



EVOLUCIÓN MENSUAL DE SOLICITUDES DE INICIACIÓN DE PROCEDIMIENTO PRESENTADAS

AÑOS	ene	mar	may	jun	jul	ago	sep	nov	dic	Total	
2011		1	2	4	1	1		1	3	13	
2012		3				1	1	1	1	3	10
2013	2	1	1		2		1			7	

NÚMERO DE EMPRESAS Y TRABAJADORES AFECTADOS

ZAMORA	TOTAL
TRABAJADORES AFECTADOS	681
EMPRESAS AFECTADAS	36

CONFLICTOS QUE PUEDEN DAR LUGAR A CONVOCATORIA DE HUELGA POR SECTOR Y RESULTADO

SECTOR	RESULTADO		
	Acuerdo	Desacuerdo	Total general
Construcción		1	1
Limpieza		2	2
Madera	1		1
Total general	1	3	4