



ESTADÍSTICAS PROVINCIALES – ACUMULADO I a III-2015

INDICE

ÁVILA.....	2
BURGOS.....	5
LEÓN	8
PALENCIA	11
SALAMANCA.....	14
SEGOVIA	17
SORIA.....	19
VALLADOLID	22
ZAMORA	26

ÁVILA

ACUMULADO A MARZO DE 2015

SOLICITUDES DE INICIACIÓN DE PROCEDIMIENTO DE CONCILIACIÓN-MEDIACIÓN PRESENTADAS POR SECTOR DE PRODUCCIÓN, TIPO DE CONFLICTO Y RESULTADO

SECTOR TIPO DE CONFLICTO	RESULTADO	
	Acuerdo	Total
Metal	1	1
Conflictos que pueden dar lugar a convocatoria de Huelga	1	1
Total general	1	1

RESULTADOS



EVOLUCIÓN MENSUAL DE SOLICITUDES DE INICIACIÓN DE PROCEDIMIENTO DE CONCILIACIÓN-MEDIACIÓN PRESENTADAS

AÑOS	ene	feb
2013	1	1
2014		
2015	1	

NÚMERO DE EMPRESAS Y TRABAJADORES AFECTADOS

ÁVILA	TOTAL
TRABAJADORES AFECTADOS	507
EMPRESAS AFECTADAS	1

CONFLICTOS QUE PUEDEN DAR LUGAR A CONVOCATORIA DE HUELGA POR SECTOR Y RESULTADO

SECTOR	RESULTADO	
	Desacuerdo	Total
Alimentación	1	1
Total general	1	1

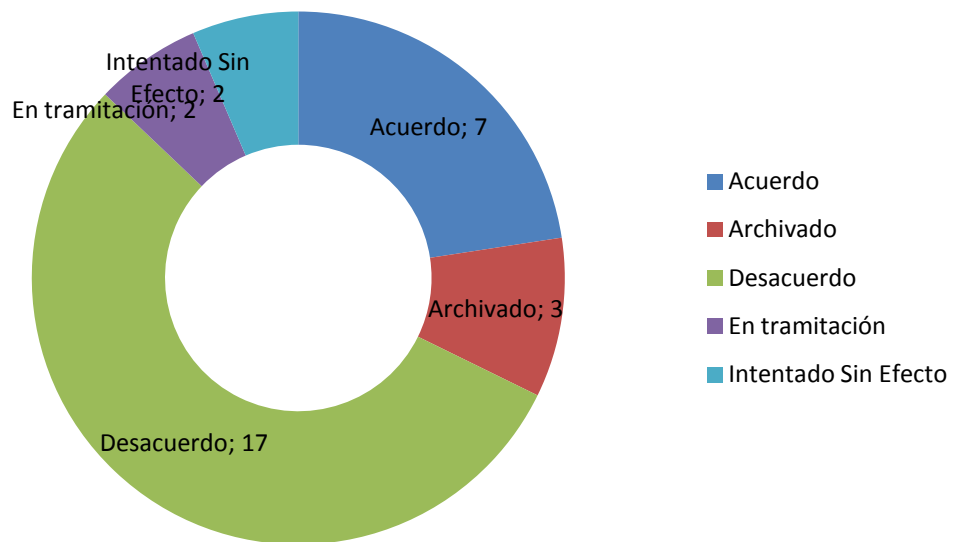
BURGOS

ACUMULADO A MARZO DE 2015

SOLICITUDES DE INICIACIÓN DE PROCEDIMIENTO DE CONCILIACIÓN-MEDIACIÓN PRESENTADAS POR SECTOR DE PRODUCCIÓN, TIPO DE CONFLICTO Y RESULTADO

SECTOR TIPO DE CONFLICTO	RESULTADO					
	Acuerdo	Archivado	Desacuerdo	En tramitación	Intentado Sin Efecto	Total
Alimentación			4			4
Conflictos de Interpretación y Aplicación			4			4
Ayuda A Domicilio	1		1			2
Conflictos de Interpretación y Aplicación			1			1
Conflictos que pueden dar lugar a convocatoria de Huelga	1					1
Comercio			2			2
Conflictos de Interpretación y Aplicación			2			2
Hostelería			1			1
Conflictos de Interpretación y Aplicación			1			1
Metal	3	3	7	2	2	17
Conflictos de Interpretación y Aplicación	1	3	3	1	2	10
Conflictos que pueden dar lugar a convocatoria de Huelga	2		4	1		7
Otras Actividades	1					1
Conflictos de Interpretación y Aplicación	1					1
Químico	2		2			4
Conflictos de Interpretación y Aplicación	2		2			4
Total general	7	3	17	2	2	31

RESULTADOS



EVOLUCIÓN MENSUAL DE SOLICITUDES DE INICIACIÓN DE PROCEDIMIENTO DE CONCILIACIÓN-MEDIACIÓN PRESENTADAS

AÑO	ene	feb	mar
2013	7	12	8
2014	7	7	12
2015	8	7	16

NÚMERO DE EMPRESAS Y TRABAJADORES AFECTADOS

BURGOS	TOTAL
TRABAJADORES AFECTADOS	6336
EMPRESAS AFECTADAS	31

CONFLICTOS QUE PUEDEN DAR LUGAR A CONVOCATORIA DE HUELGA POR SECTOR Y RESULTADO

SECTOR	RESULTADO			
	Acuerdo	Desacuerdo	En tramitación	Total
Ayuda A Domicilio	1			1
Metal	2	4	1	7
Total general	3	4	1	8

LEÓN

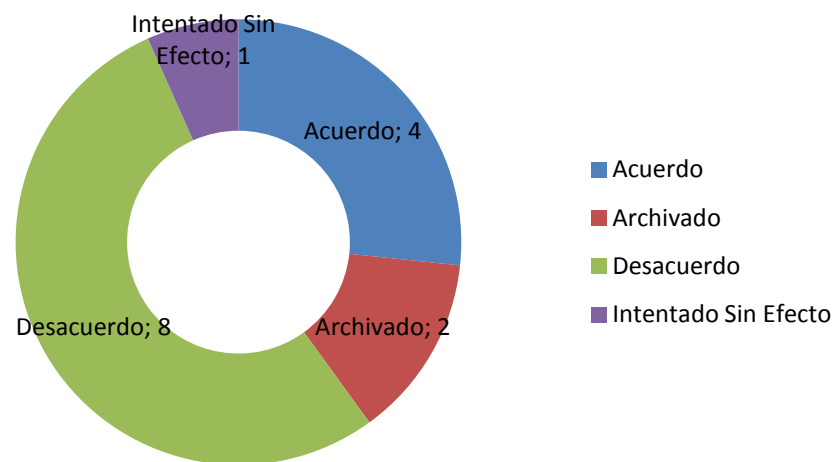
ACUMULADO A MARZO DE 2015

SOLICITUDES DE INICIACIÓN DE PROCEDIMIENTO DE CONCILIACIÓN-MEDIACIÓN PRESENTADAS POR SECTOR DE PRODUCCIÓN, TIPO DE CONFLICTO Y RESULTADO

SECTOR TIPO DE CONFLICTO	RESULTADO				
	Acuerdo	Archivado	Desacuerdo	Intentado Sin Efecto	Total
Agropecuario			1		1
Conflictos de Interpretación y Aplicación			1		1
Agua		1	1		2
Conflictos de Interpretación y Aplicación			1		1
Conflictos de Intereses		1			1
Alimentación		1			1
Conflictos de Intereses		1			1
Construcción			1	1	2
Conflictos de Intereses			1		1
Conflictos que pueden dar lugar a convocatoria de Huelga				1	1
Limpieza	1		2		3
Conflictos de Intereses	1				1
Conflictos que pueden dar lugar a convocatoria de Huelga			2		2
Metal	2				2
Conflictos que pueden dar lugar a convocatoria de Huelga	2				2
Minería	1				1
Conflictos que pueden dar lugar a convocatoria de Huelga	1				1
Otras Actividades			2		2

SECTOR TIPO DE CONFLICTO	RESULTADO				Total
	Acuerdo	Archivado	Desacuerdo	Intentado Sin Efecto	
Conflictos que pueden dar lugar a convocatoria de Huelga			2		2
Telemarketing			1		1
Conflictos de Interpretación y Aplicación			1		1
Total general	4	2	8	1	15

RESULTADOS



EVOLUCIÓN MENSUAL DE SOLICITUDES DE INICIACIÓN DE PROCEDIMIENTO DE CONCILIACIÓN-MEDIACIÓN PRESENTADAS

AÑO	ene	feb	mar
2013	3	6	8
2014	2	4	3
2015	4	3	8

NÚMERO DE EMPRESAS Y TRABAJADORES AFECTADOS

LEÓN	TOTAL
TRABAJADORES AFECTADOS	4918
EMPRESAS AFECTADAS	60

CONFLICTOS QUE PUEDEN DAR LUGAR A CONVOCATORIA DE HUELGA POR SECTOR Y RESULTADO

SECTOR	RESULTADO			Total
	Acuerdo	Desacuerdo	Intentado Sin Efecto	
Construcción			1	1
Limpieza		2		2
Metal	2			2
Minería	1			1
Otras Actividades		2		2
Total general	3	4	1	8

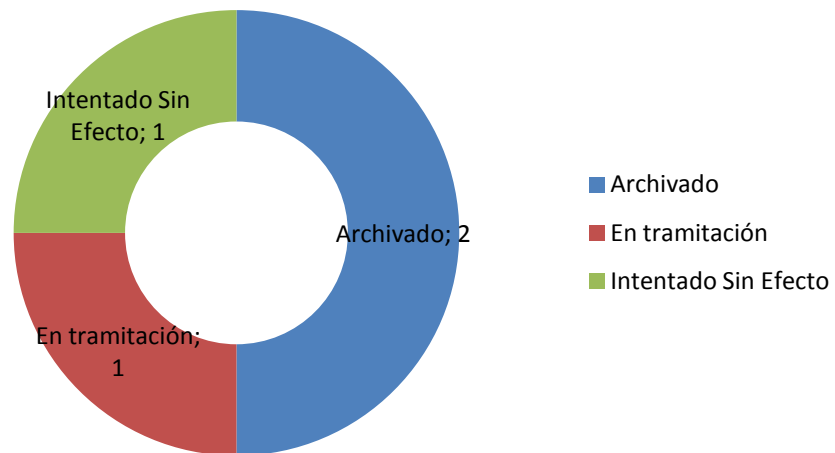
PALENCIA

ACUMULADO A MARZO DE 2015

SOLICITUDES DE INICIACIÓN DE PROCEDIMIENTO DE CONCILIACIÓN-MEDIACIÓN PRESENTADAS POR SECTOR DE PRODUCCIÓN, TIPO DE CONFLICTO Y RESULTADO

Cuenta de CAUSA	RESULTADO			
	Archivado	En tramitación	Intentado Sin Efecto	Total
Construcción		1		1
Conflictos de Interpretación y Aplicación		1		1
Enseñanza			1	1
Conflictos de Interpretación y Aplicación			1	1
Metal	1			1
Conflictos de Interpretación y Aplicación	1			1
Sanidad	1			1
Conflictos de Interpretación y Aplicación	1			1
Total general	2	1	1	4

RESULTADOS



EVOLUCIÓN MENSUAL DE SOLICITUDES DE INICIACIÓN DE PROCEDIMIENTO DE CONCILIACIÓN-MEDIACIÓN PRESENTADAS

AÑO	ene	feb	mar
2013	2	4	6
2014		2	1
2015	2	1	1

NÚMERO DE EMPRESAS Y TRABAJADORES AFECTADOS

PALENCIA	TOTAL
TRABAJADORES AFECTADOS	180
EMPRESAS AFECTADAS	4

CONFLICTOS QUE PUEDEN DAR LUGAR A CONVOCATORIA DE HUELGA POR SECTOR Y RESULTADO

SECTOR	RESULTADO
	Total general
Total general	

SALAMANCA

ACUMULADO A MARZO DE 2015

SOLICITUDES DE INICIACIÓN DE PROCEDIMIENTO DE CONCILIACIÓN-MEDIACIÓN PRESENTADAS POR SECTOR DE PRODUCCIÓN, TIPO DE CONFLICTO Y RESULTADO

SECTOR TIPO DE CONFLICTO	RESULTADO	
	Acuerdo	Total
Otras Actividades	1	1
Conflictos de Interpretación y Aplicación	1	1
Transportes	1	1
Conflictos de Interpretación y Aplicación	1	1
Total general	2	2

RESULTADOS



EVOLUCIÓN MENSUAL DE SOLICITUDES DE INICIACIÓN DE PROCEDIMIENTO DE CONCILIACIÓN-MEDIACIÓN PRESENTADAS

AÑO	ene	feb	mar
2013	2	5	1
2014			1
2015	2		

NÚMERO DE EMPRESAS Y TRABAJADORES AFECTADOS

SALAMANCA	TOTAL
TRABAJADORES AFECTADOS	35
EMPRESAS AFECTADAS	2

CONFLICTOS QUE PUEDEN DAR LUGAR A CONVOCATORIA DE HUELGA POR SECTOR Y RESULTADO

SECTOR	RESULTADO
Total general	Total general

SEGOVIA

ACUMULADO A MARZO DE 2015

SOLICITUDES DE INICIACIÓN DE PROCEDIMIENTO DE CONCILIACIÓN-MEDIACIÓN PRESENTADAS POR SECTOR DE PRODUCCIÓN, TIPO DE CONFLICTO Y RESULTADO

SECTOR	RESULTADO
Total general	0

RESULTADOS

EVOLUCIÓN MENSUAL DE SOLICITUDES DE INICIACIÓN DE PROCEDIMIENTO DE CONCILIACIÓN-MEDIACIÓN PRESENTADAS

AÑO	feb	mar
2013	1	2
2014		1
2015		

NÚMERO DE EMPRESAS Y TRABAJADORES AFECTADOS

SEGOIXA	TOTAL
TRABAJADORES AFECTADOS	0
EMPRESAS AFECTADAS	0

CONFLICTOS QUE PUEDEN DAR LUGAR A CONVOCATORIA DE HUELGA POR SECTOR Y RESULTADO

SECTOR	RESULTADO
Total general	0

SORIA

ACUMULADO A MARZO DE 2015

SOLICITUDES DE INICIACIÓN DE PROCEDIMIENTO DE CONCILIACIÓN-MEDIACIÓN PRESENTADAS POR SECTOR DE PRODUCCIÓN, TIPO DE CONFLICTO Y RESULTADO

SECTOR TIPO DE CONFLICTO	RESULTADO			
	Acuerdo	Desacuerdo	En tramitación	Total
Enseñanza		1		1
Conflictos de Interpretación y Aplicación		1		1
Madera	1			1
Conflictos de Intereses	1			1
Metal			2	2
Conflictos de Interpretación y Aplicación			1	1
Conflictos de Intereses			1	1
Total general	1	1	2	4

RESULTADOS



EVOLUCIÓN MENSUAL DE SOLICITUDES DE INICIACIÓN DE PROCEDIMIENTO DE CONCILIACIÓN-MEDIACIÓN PRESENTADAS

AÑO	ene	feb	mar
2013	2	3	1
2014	3	4	
2015	1	3	

NÚMERO DE EMPRESAS Y TRABAJADORES AFECTADOS

SORIA	TOTAL
TRABAJADORES AFECTADOS	995
EMPRESAS AFECTADAS	4

CONFLICTOS QUE PUEDEN DAR LUGAR A CONVOCATORIA DE HUELGA POR SECTOR Y RESULTADO

SECTO	RESULTADO
	Total
Total general	0

VALLADOLID

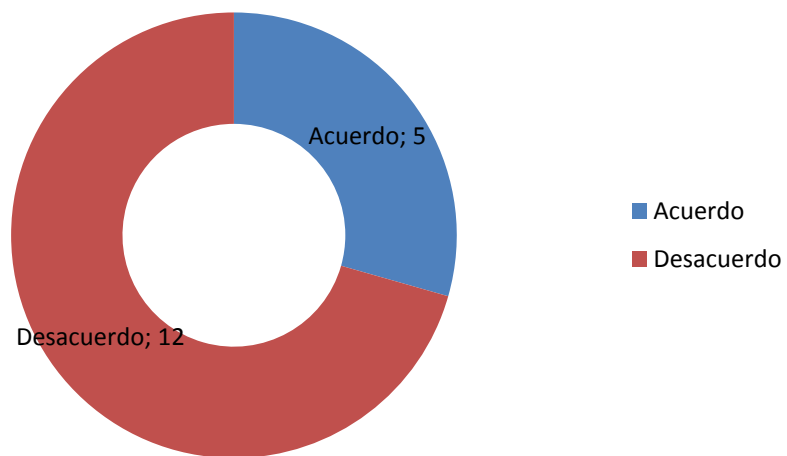
ACUMULADO A MARZO DE 2015

SOLICITUDES DE INICIACIÓN DE PROCEDIMIENTO DE CONCILIACIÓN-MEDIACIÓN PRESENTADAS POR SECTOR DE PRODUCCIÓN, TIPO DE CONFLICTO Y RESULTADO

SECTOR TIPO DE CONFLICTO	RESULTADO		
	Acuerdo	Desacuerdo	Total
Energía	1		1
Conflictos de Interpretación y Aplicación	1		1
Hostelería		2	2
Conflictos que pueden dar lugar a convocatoria de Huelga		2	2
Limpieza		1	1
Conflictos de Interpretación y Aplicación		1	1
Metal		4	4
Conflictos de Interpretación y Aplicación		1	1
Conflictos que pueden dar lugar a convocatoria de Huelga		3	3
Oficinas Y Despachos		1	1
Conflictos de Interpretación y Aplicación		1	1
Otras Actividades	1	1	2
Conflictos de Interpretación y Aplicación		1	1
Conflictos que pueden dar lugar a convocatoria de Huelga	1		1
Químico		1	1
Conflictos de Interpretación y Aplicación		1	1
Servicios Sociales	1		1
Conflictos de Interpretación y Aplicación	1		1
Telemarketing	2	2	4

SECTOR TIPO DE CONFLICTO	RESULTADO		
	Acuerdo	Desacuerdo	Total
Conflictos de Interpretación y Aplicación	1	2	3
Conflictos que pueden dar lugar a convocatoria de Huelga	1		1
Total general	5	12	17

RESULTADOS



EVOLUCIÓN MENSUAL DE SOLICITUDES DE INICIACIÓN DE PROCEDIMIENTO DE CONCILIACIÓN-MEDIACIÓN PRESENTADAS

AÑO	ene	feb	mar
2013	19	6	8
2014	7	8	10
2015	8	3	6

NÚMERO DE EMPRESAS Y TRABAJADORES AFECTADOS

VALLADOLID	TOTAL
TRABAJADORES AFECTADOS	4894
EMPRESAS AFECTADAS	20

CONFLICTOS QUE PUEDEN DAR LUGAR A CONVOCATORIA DE HUELGA POR SECTOR Y RESULTADO

SECTOR	RESULTADO		
	Acuerdo	Desacuerdo	Total
Hostelería		2	2
Metal		3	3
Otras Actividades	1		1
Telemarketing	1		1
Total general	2	5	7

SECTOR	RESULTADO				Total
	Acuerdo	Archivado	Desacuerdo	Intentado Sin Efecto	
Comercio			1		1
Hostelería	2				2
Limpieza	1	1	2	1	5
Metal	2		5		7
Oficinas Y Despachos			1		1
Otras Actividades	2				2
Servicios Sociales			1		1
Transportes	2	1	1	1	5
Total general	9	2	11	2	24

ZAMORA

ACUMULADO A MARZO DE 2015

SOLICITUDES DE INICIACIÓN DE PROCEDIMIENTO DE CONCILIACIÓN-MEDIACIÓN PRESENTADAS POR SECTOR DE PRODUCCIÓN, TIPO DE CONFLICTO Y RESULTADO

SECTOR TIPO DE CONFLICTO	RESULTADO	
	Desacuerdo	Total
Alimentación	2	2
Conflictos que pueden dar lugar a convocatoria de Huelga	2	2
Total general	2	2

RESULTADOS



EVOLUCIÓN MENSUAL DE SOLICITUDES DE INICIACIÓN DE PROCEDIMIENTO DE CONCILIACIÓN-MEDIACIÓN PRESENTADAS

AÑO	ene	feb	mar
2013	2		1
2015		2	

NÚMERO DE EMPRESAS Y TRABAJADORES AFECTADOS

ZAMORA	TOTAL
TRABAJADORES AFECTADOS	250
EMPRESAS AFECTADAS	2

CONFLICTOS QUE PUEDEN DAR LUGAR A CONVOCATORIA DE HUELGA POR SECTOR Y RESULTADO

SECTOR	RESULTADO	
	Desacuerdo	Total general
Alimentación	2	2
Total general	2	2