



ESTADÍSTICAS GENERALES – 3^{er} TRIMESTRE 2012

INDICE

1.	SOLICITUDES DE INICIACIÓN DE PROCEDIMIENTO PRESENTADAS	2
2.	SOLICITUDES DE INICIACIÓN DE PROCEDIMIENTO PRESENTADAS POR PROVINCIAS	2
3.	SOLICITUDES DE INICIACIÓN DE PROCEDIMIENTO PRESENTADAS POR SECTORES	2
4.	RESULTADOS DE LAS SOLICITUDES DE INICIACIÓN DE PROCEDIMIENTO PRESENTADAS..	3
5.	RESULTADOS POR PROVINCIAS.....	3
6.	TIPOS DE CONFLICTOS – GENERAL.....	4
7.	TIPOS DE CONFLICTOS POR PROVINCIAS.....	5
8.	CONFLICTOS QUE PUEDEN DAR LUGAR A CONVOCATORIA DE HUELGA	6
8.1	POR SECTOR Y RESULTADO	6
9.	CONFLICTOS DE INTERPRETACIÓN Y APLICACIÓN	7
	POR ORIGEN Y RESULTADO	7
10.	CONFLICTOS DE INTERESES.....	7
	POR ORIGEN Y RESULTADO	7
	PROCEDIMIENTOS DE ARBITRAJE.....	8
11.	RESULTADOS POR PROMOTORES DE LAS SOLICITUDES DE INICIACIÓN DE PROCEDIMIENTO PRESENTADAS	9
12.	NÚMERO DE REUNIONES Y DURACIÓN TOTAL Y MEDIA DE LAS MISMAS	9
13.	NÚMERO DE EMPRESAS Y TRABAJADORES AFECTADOS POR LAS SOLICITUDES DE INICIACIÓN DE PROCEDIMIENTO PRESENTADAS.	10
14.	PROCEDIMIENTOS DE CONCILIACIÓN-MEDIACIÓN POR BLOQUEO DE LA NEGOCIACIÓN COLECTIVA.	10

**1. SOLICITUDES DE INICIACIÓN DE PROCEDIMIENTO PRESENTADAS
3º TRIMESTRE
COMPARATIVO 2011-2012**

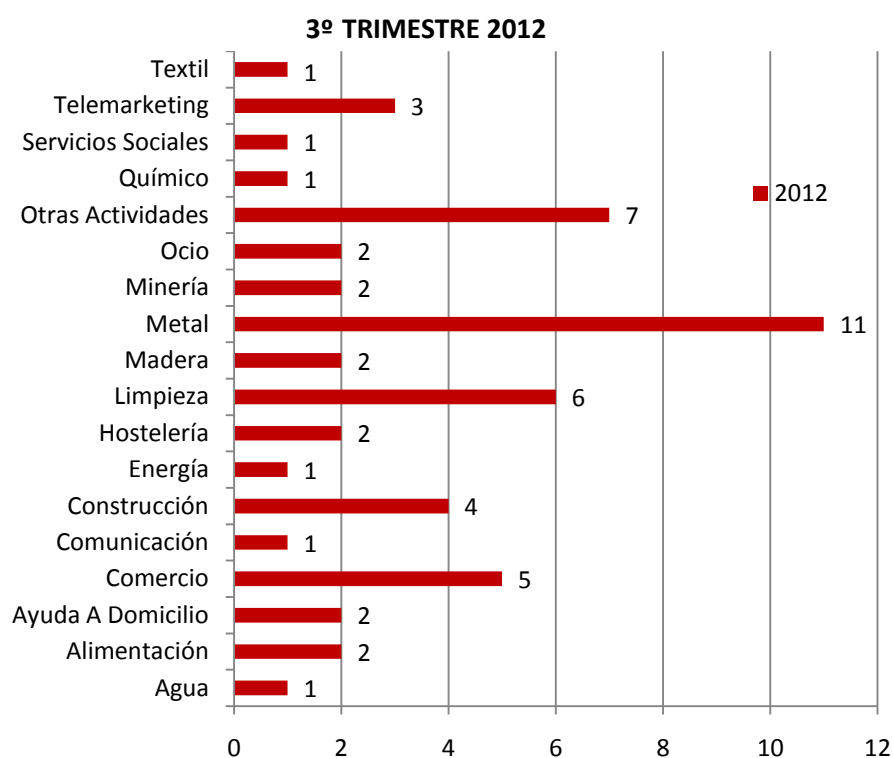
SOLICITUDES PRESENTADAS	TOTAL
2011	46
2012	54

**2. SOLICITUDES DE INICIACIÓN DE PROCEDIMIENTO PRESENTADAS POR
PROVINCIAS**

3º TRIMESTRE 2012

PROVINCIA	SOLICITUDES PRESENTADAS
Burgos	16
León	8
Palencia	5
Salamanca	5
Segovia	2
Soria	2
Valladolid	13
Zamora	3
Total general	54

**3. SOLICITUDES DE INICIACIÓN DE PROCEDIMIENTO PRESENTADAS POR
SECTORES**



4. RESULTADOS DE LAS SOLICITUDES DE INICIACIÓN DE PROCEDIMIENTO PRESENTADAS.

3^o TRIMESTRE 2012

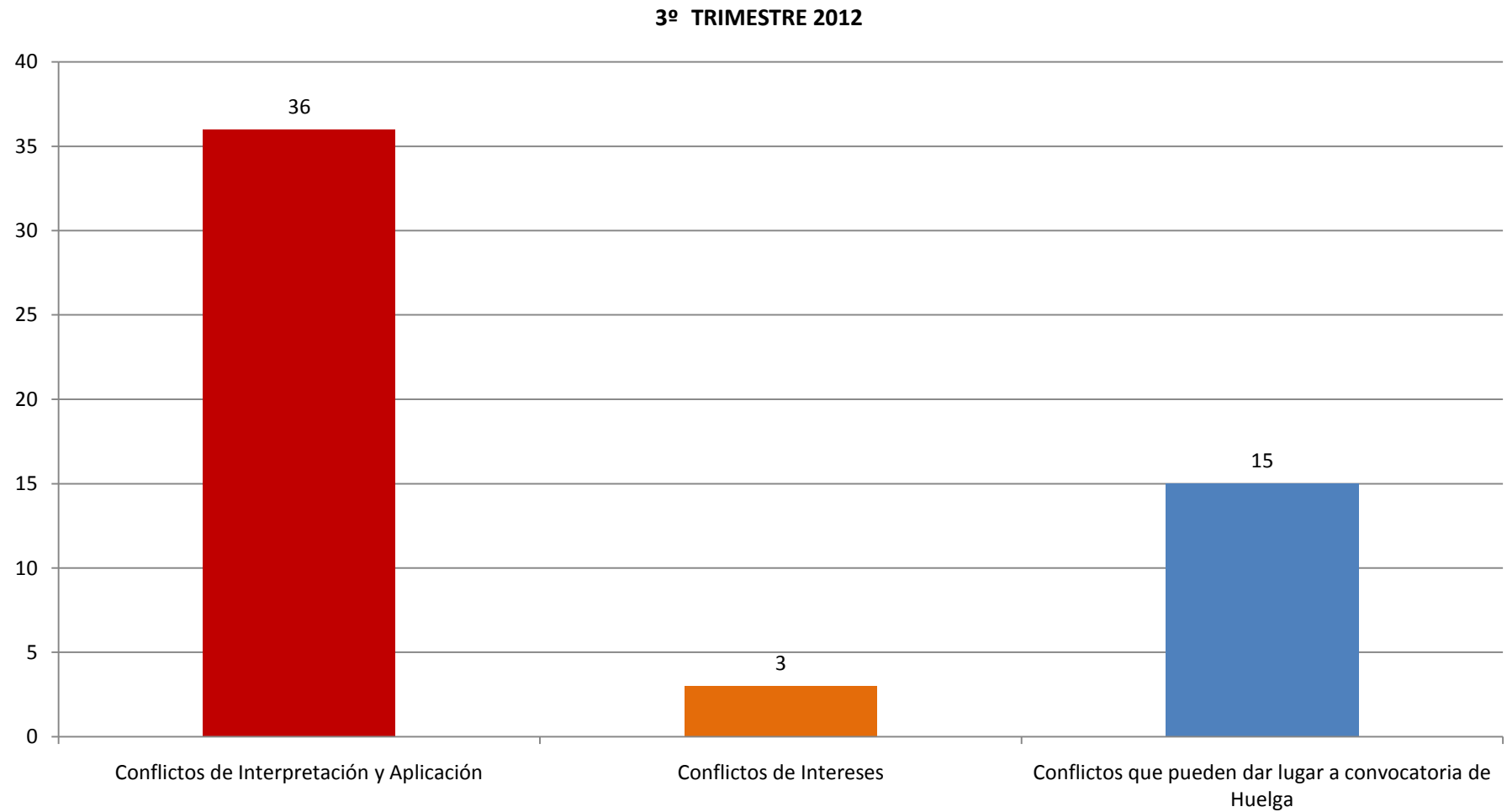
RESULTADO	
ACUERDO	9
ARCHIVADO	6
DESACUERDO	21
EN TRAMITACIÓN	13
INTENTADO SIN EFECTO	4
EN SUSPENSO	1
Total general	54

5. RESULTADOS POR PROVINCIAS

3^o TRIMESTRE 2012

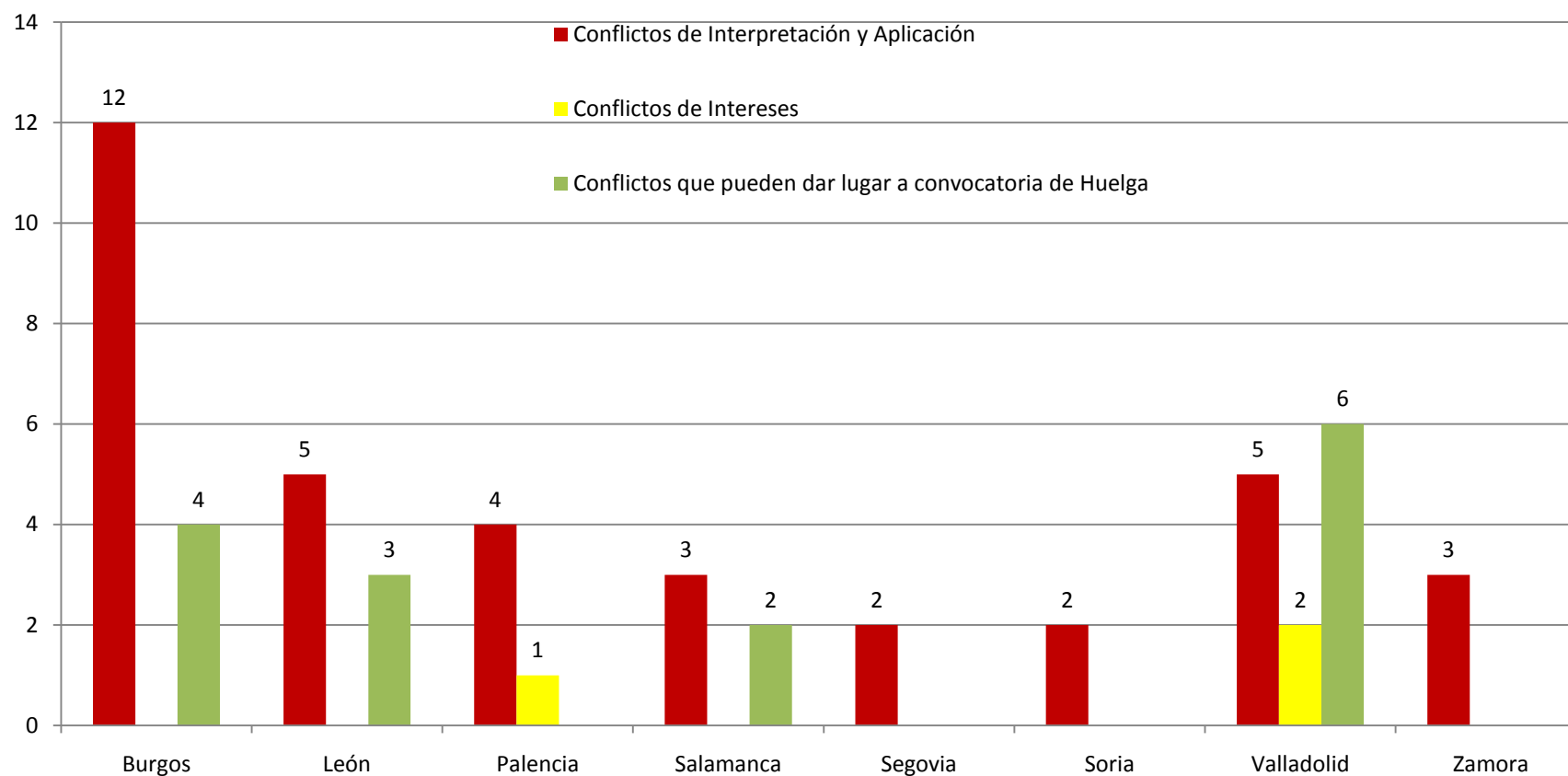
PROVINCIA	RESULTADO						Total
	ACUERDO	ARCHIVADO	DESACUERDO	EN TRAMITACIÓN	INTENTADO SIN EFECTO	EN SUSPENSO	
Burgos	1	2	7	5	1		16
León	2	1	1	1	2	1	8
Palencia	1		2	2			5
Salamanca	1		1	3			5
Segovia			1		1		2
Soria			2				2
Valladolid	4	2	6	1			13
Zamora		1	1	1			3
Total general	9	6	21	13	4	1	54

6. TIPOS DE CONFLICTOS – GENERAL



7. TIPOS DE CONFLICTOS POR PROVINCIAS.

3^o TRIMESTRE 2012



8. CONFLICTOS QUE PUEDEN DAR LUGAR A CONVOCATORIA DE HUELGA

3^o TRIMESTRE 2012

8.1 POR SECTOR Y RESULTADO

SECTOR	RESULTADO					Total
	ACUERDO	ARCHIVADO	DESACUERDO	EN TRAMITACIÓN	INTENTADO SIN EFECTO	
Comercio				1		1
Comunicación	1					1
Limpieza	1		1			2
Metal	1		3	1		5
Minería					2	2
Ocio				1		1
Otras Actividades	1	1	1			3
Total	4	1	5	3	2	15

9. CONFLICTOS DE INTERPRETACIÓN Y APLICACIÓN

3^o TRIMESTRE 2012

POR ORIGEN Y RESULTADO

ORIGEN	RESULTADO						Total
	ACUERDO	ARCHIVADO	DESACUERDO	EN TRAMITACIÓN	INTENTADO SIN EFECTO	EN SUSPENSO	
Decisión Empresarial	2	1	15	9	2	1	30
Discrepancias Conectadas Principio de Buena Fe		3	1				4
Discrepancias en Períodos de Consulta				1			1
Incumplimiento. del Deber de Negociar		1					1
Total	2	5	16	10	2	1	36

10. CONFLICTOS DE INTERESES

3^o TRIMESTRE 2012

POR ORIGEN Y RESULTADO

ORIGEN	RESULTADO	
	ACUERDO	Total
Bloqueo de Negociación	1	1
Conflicto de Sector o Subsector	1	1
Decisión Empresarial	1	1
Total	3	3

PROCEDIMIENTOS DE ARBITRAJE

3º TRIMESTRE 2012

PROCEDIMIENTOS DE ARBITRAJE 1

11. RESULTADOS POR PROMOTORES DE LAS SOLICITUDES DE INICIACIÓN DE PROCEDIMIENTO PRESENTADAS**3º TRIMESTRE 2012**

PROMOTORES	RESULTADO						Total general
	ACUERDO	ARCHIVADO	DESACUERDO	EN SUSPENSO	EN TRAMITACIÓN	INTENTADO SIN EFECTO	
Empresas		1			1		2
Representantes Legales	4		9		6	1	20
Representantes Sindicales	1	2	1	1			5
Sindicatos	4	3	11		6	3	27
Total general	9	6	21	1	13	4	54

12. NÚMERO DE REUNIONES Y DURACIÓN TOTAL Y MEDIA DE LAS MISMAS**3º TRIMESTRE 2012**

Nº DE REUNIONES	Nº TOTAL DE HORAS	DURACIÓN MEDIA POR REUNIÓN
34	51	1 hora 30 minutos

13. NÚMERO DE EMPRESAS Y TRABAJADORES AFECTADOS POR LAS SOLICITUDES DE INICIACIÓN DE PROCEDIMIENTO PRESENTADAS.

3º TRIMESTRE 2012

Nº empresas	Nº trabajadores
526	14692

14. PROCEDIMIENTOS DE CONCILIACIÓN-MEDIACIÓN POR BLOQUEO DE LA NEGOCIACIÓN COLECTIVA.

PROVINCIA	ACUERDO	DESACUERDO	INTENTADO SIN EFECTO	ARCHIVADO	TOTAL
BURGOS	1	1		1	3
LEÓN		1		2	3
PALENCIA	1	1			2
SORIA	1				1
SALAMANCA	1				1
VALLADOLID	1	3			4
TOTAL	5	6		3	14