



ESTADÍSTICAS GENERALES – 4º TRIMESTRE 2010

INDICE

1.	SOLICITUDES DE INICIACIÓN DE PROCEDIMIENTO PRESENTADAS	2
2.	SOLICITUDES DE INICIACIÓN DE PROCEDIMIENTO PRESENTADAS POR PROVINCIAS	2
3.	SOLICITUDES DE INICIACIÓN DE PROCEDIMIENTO PRESENTADAS POR SECTORES	2
4.	RESULTADOS DE LAS SOLICITUDES DE INICIACIÓN DE PROCEDIMIENTO PRESENTADAS..	3
5.	RESULTADOS POR PROVINCIAS.....	3
6.	TIPOS DE CONFLICTOS – GENERAL.....	4
7.	TIPOS DE CONFLICTOS POR PROVINCIAS.....	5
8.	CONFLICTOS QUE PUEDEN DAR LUGAR A CONVOCATORIA DE HUELGA	6
8.1	POR SECTOR Y RESULTADO	6
9.	CONFLICTOS DE INTERPRETACIÓN Y APLICACIÓN	7
	POR ORIGEN Y RESULTADO	7
10.	CONFLICTOS DE INTERESES.....	7
	POR ORIGEN Y RESULTADO	7
11.	PROCEDIMIENTOS DE ARBITRAJE	8
12.	RESULTADOS POR PROMOTORES DE LAS SOLICITUDES DE INICIACIÓN DE PROCEDIMIENTO PRESENTADAS	9
13.	NÚMERO DE REUNIONES Y DURACIÓN TOTAL Y MEDIA DE LAS MISMAS	9
14.	NÚMERO DE EMPRESAS Y TRABAJADORES AFECTADOS POR LAS SOLICITUDES DE INICIACIÓN DE PROCEDIMIENTO PRESENTADAS.	9

1. SOLICITUDES DE INICIACIÓN DE PROCEDIMIENTO PRESENTADAS 4º TRIMESTRE

COMPARATIVO 2009-2010

SOLICITUDES PRESENTADAS	TOTAL
2009	88
2010	62

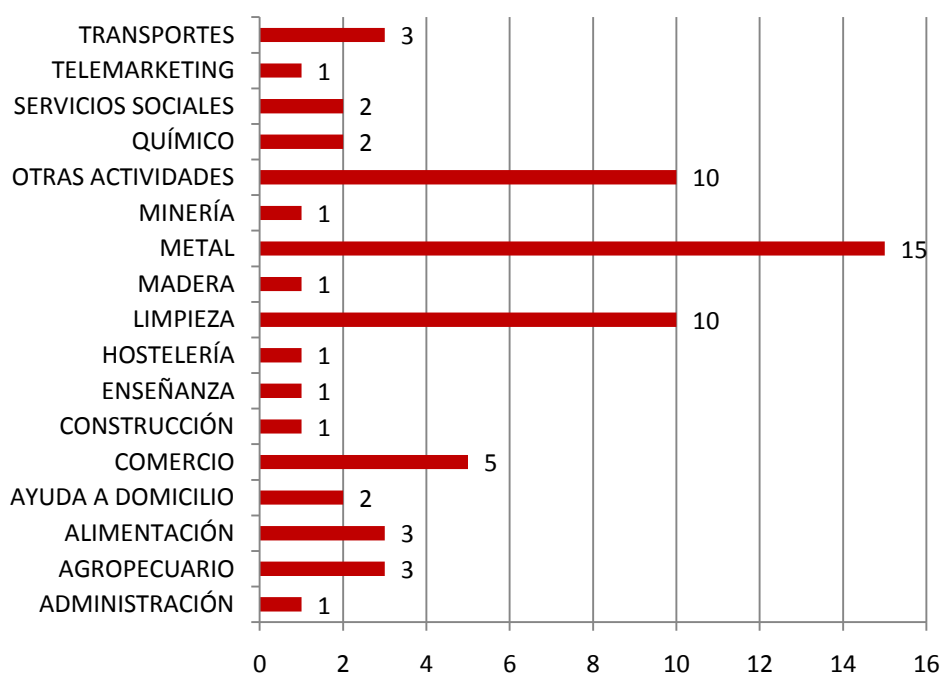
2. SOLICITUDES DE INICIACIÓN DE PROCEDIMIENTO PRESENTADAS POR PROVINCIAS

4º TRIMESTRE 2010

PROVINCIAS	SOLICITUDES PRESENTADAS
ÁVILA	3
BURGOS	20
LEÓN	7
PALENCIA	6
SALAMANCA	5
SEGOVIA	2
SORIA	1
VALLADOLID	16
ZAMORA	2
Total general	62

3. SOLICITUDES DE INICIACIÓN DE PROCEDIMIENTO PRESENTADAS POR SECTORES

4º TRIMESTRE 2010



4. RESULTADOS DE LAS SOLICITUDES DE INICIACIÓN DE PROCEDIMIENTO PRESENTADAS.

4º TRIMESTRE 2010

RESULTADO	
ACUERDO	17
ARCHIVADO	4
DESACUERDO	25
EN TRAMITACIÓN	13
INTENTADO SIN EFECTO	3
Total general	62

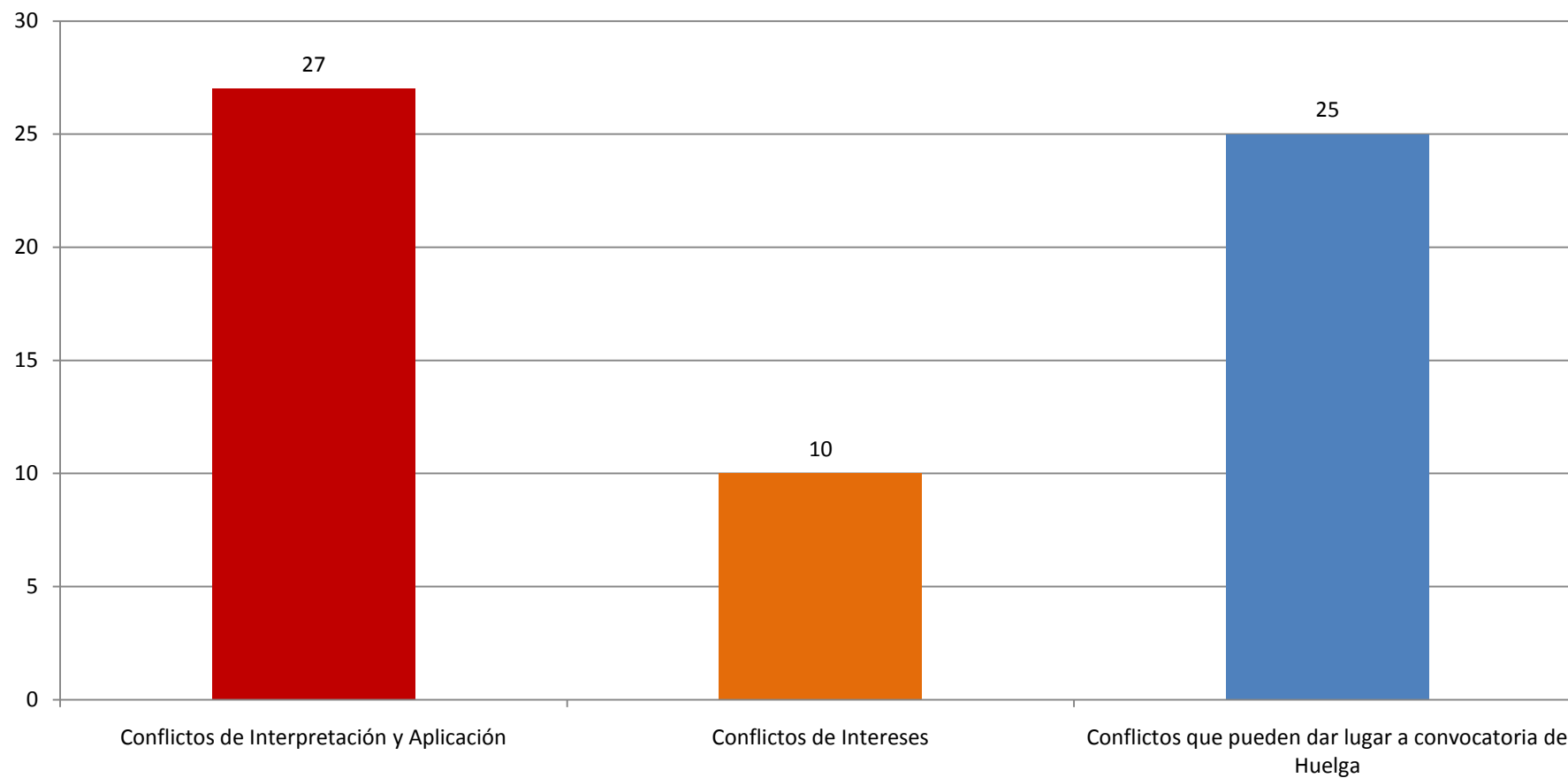
5. RESULTADOS POR PROVINCIAS

4º TRIMESTRE 2010

PROVINCIA	RESULTADO					Total
	ACUERDO	ARCHIVADO	DESACUERDO	EN TRAMITACIÓN	INTENTADO SIN EFECTO	
ÁVILA		2		1		3
BURGOS	3		12	4	1	20
LEÓN	4		2	1		7
PALENCIA			3	2	1	6
SALAMANCA	3	1		1		5
SEGOVIA		1	1			2
SORIA	1					1
VALLADOLID	5		7	3	1	16
ZAMORA	1			1		2
Total general	17	4	25	13	3	62

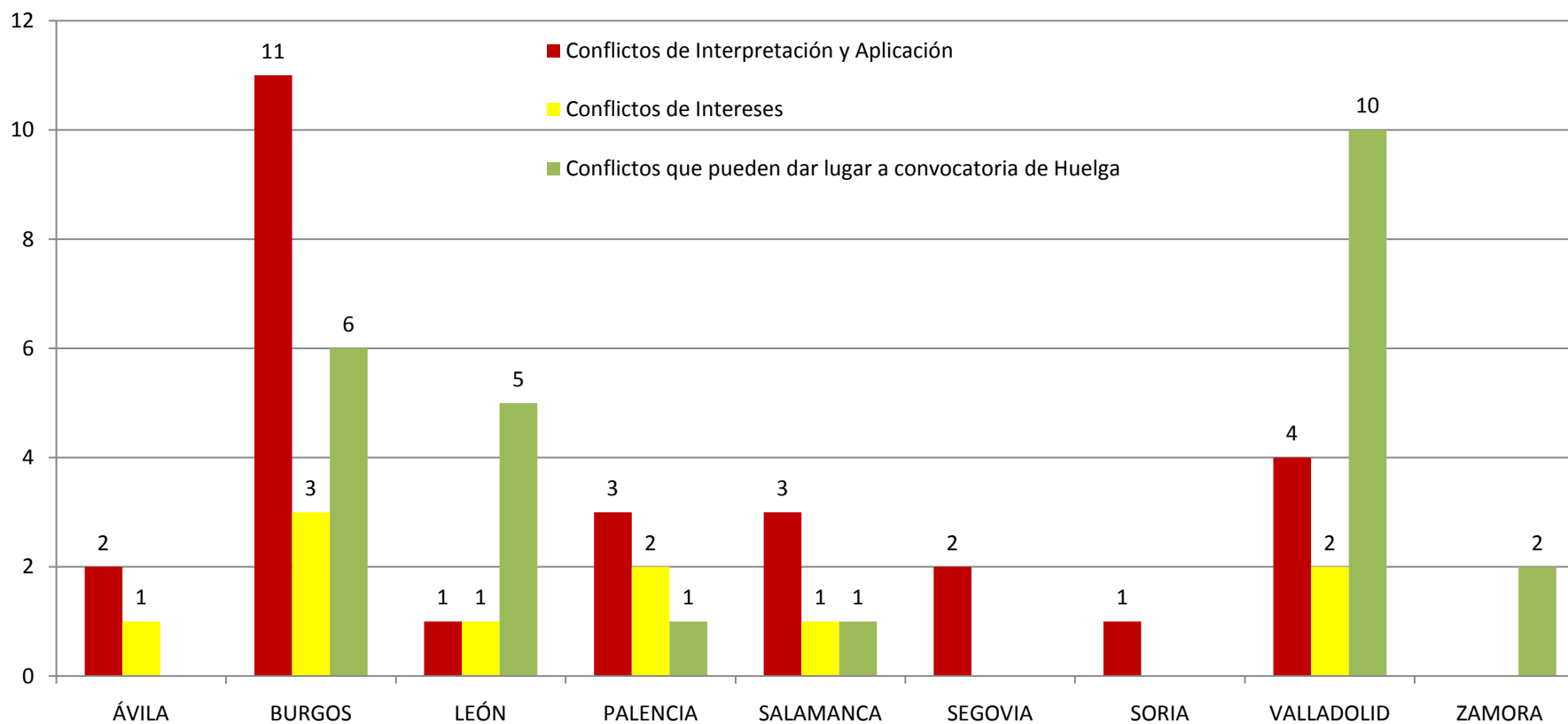
6. TIPOS DE CONFLICTOS – GENERAL

4º TRIMESTRE 2010



7. TIPOS DE CONFLICTOS POR PROVINCIAS.

4º TRIMESTRE 2010



8. CONFLICTOS QUE PUEDEN DAR LUGAR A CONVOCATORIA DE HUELGA

4º TRIMESTRE 2010

8.1 POR SECTOR Y RESULTADO

SECTOR	RESULTADO				Total
	ACUERDO	ARCHIVADO	DESACUERDO	EN TRAMITACIÓN	
AGROPECUARIO			1	1	2
ALIMENTACIÓN			1	1	2
COMERCIO			1		1
CONSTRUCCIÓN			1		1
LIMPIEZA	3	1	1		5
MADERA	1				1
METAL	1		7	1	9
MINERÍA			1		1
OTRAS ACTIVIDADES	1				1
TRANSPORTES	2				2
Total	8	1	13	3	25

9. CONFLICTOS DE INTERPRETACIÓN Y APLICACIÓN

4º TRIMESTRE 2010

POR ORIGEN Y RESULTADO

ORIGEN	RESULTADOS					Total
	ACUERDO	ARCHIVADO	DESACUERDO	EN TRAMITACIÓN	INTENTADO SIN EFECTO	
Decisión Empresarial	6	2	8	8	3	27
Total	6	2	8	8	3	27

10. CONFLICTOS DE INTERESES

4º TRIMESTRE 2010

POR ORIGEN Y RESULTADO

ORIGEN	RESULTADO				Total
	ACUERDO	ARCHIVADO	DESACUERDO	EN TRAMITACIÓN	
Bloqueo de Negociación	1				1
Decisión Empresarial	1		2	2	5
Discrepancias. Conectadas Principio de Buena Fe	1	1	2		4
Total	3	1	4	2	10

11. PROCEDIMIENTOS DE ARBITRAJE

4º TRIMESTRE 2010

PROCEDIMIENTOS DE ARBITRAJE	1
-----------------------------	---

12. RESULTADOS POR PROMOTORES DE LAS SOLICITUDES DE INICIACIÓN DE PROCEDIMIENTO PRESENTADAS**4º TRIMESTRE 2010**

PROMOTORES	RESULTADO					Total general
	ACUERDO	ARCHIVADO	DESACUERDO	EN TRAMITACIÓN	INTENTADO SIN EFECTO	
Representantes Legales	10	4	15	8	1	38
Sindicatos	7		10	5	2	24
Total general	17	4	25	13	3	62

13. NÚMERO DE REUNIONES Y DURACIÓN TOTAL Y MEDIA DE LAS MISMAS**4º TRIMESTRE 2010**

Nº DE REUNIONES	Nº TOTAL DE HORAS	DURACIÓN MEDIA POR REUNIÓN
54	125,3	2,32

14. NÚMERO DE EMPRESAS Y TRABAJADORES AFECTADOS POR LAS SOLICITUDES DE INICIACIÓN DE PROCEDIMIENTO PRESENTADAS.**4º TRIMESTRE 2010**

Nº empresas	Nº trabajadores
340	21479