



ESTADÍSTICAS GENERALES – 3º TRIMESTRE 2015

INDICE

1. SOLICITUDES DE INICIACIÓN DE PROCEDIMIENTO PRESENTADAS	2
2. SOLICITUDES DE INICIACIÓN DE PROCEDIMIENTO PRESENTADAS POR PROVINCIAS	2
3. SOLICITUDES DE INICIACIÓN DE PROCEDIMIENTO PRESENTADAS POR SECTORES	3
4. RESULTADOS DE LAS SOLICITUDES DE INICIACIÓN DE PROCEDIMIENTO PRESENTADAS..	3
5. RESULTADOS POR PROVINCIAS.....	4
6. TIPOS DE CONFLICTOS – GENERAL.....	5
7. TIPOS DE CONFLICTOS POR PROVINCIAS.....	6
8. CONFLICTOS QUE PUEDEN DAR LUGAR A CONVOCATORIA DE HUELGA	7
8.1 POR SECTOR Y RESULTADO	7
9. CONFLICTOS DE INTERPRETACIÓN Y APLICACIÓN	7
POR ORIGEN Y RESULTADO	7
10. CONFLICTOS DE INTERESES.....	8
POR ORIGEN Y RESULTADO	8
11. PROCEDIMIENTOS DE ARBITRAJE	8
12. RESULTADOS POR PROMOTORES DE LAS SOLICITUDES DE INICIACIÓN DE PROCEDIMIENTO PRESENTADAS	9
13. NÚMERO DE REUNIONES Y DURACIÓN TOTAL Y MEDIA DE LAS MISMAS	9
14. NÚMERO DE EMPRESAS Y TRABAJADORES AFECTADOS POR LAS SOLICITUDES DE INICIACIÓN DE PROCEDIMIENTO PRESENTADAS.	10
15. PROCEDIMIENTOS DE CONCILIACIÓN-MEDIACIÓN POR BLOQUEO DE LA NEGOCIACIÓN COLECTIVA.	10

1. SOLICITUDES DE INICIACIÓN DE PROCEDIMIENTO PRESENTADAS

3º TRIMESTRE COMPARATIVO 2014-2015

SOLICITUDES PRESENTADAS	TOTAL
2014	52
2015	34

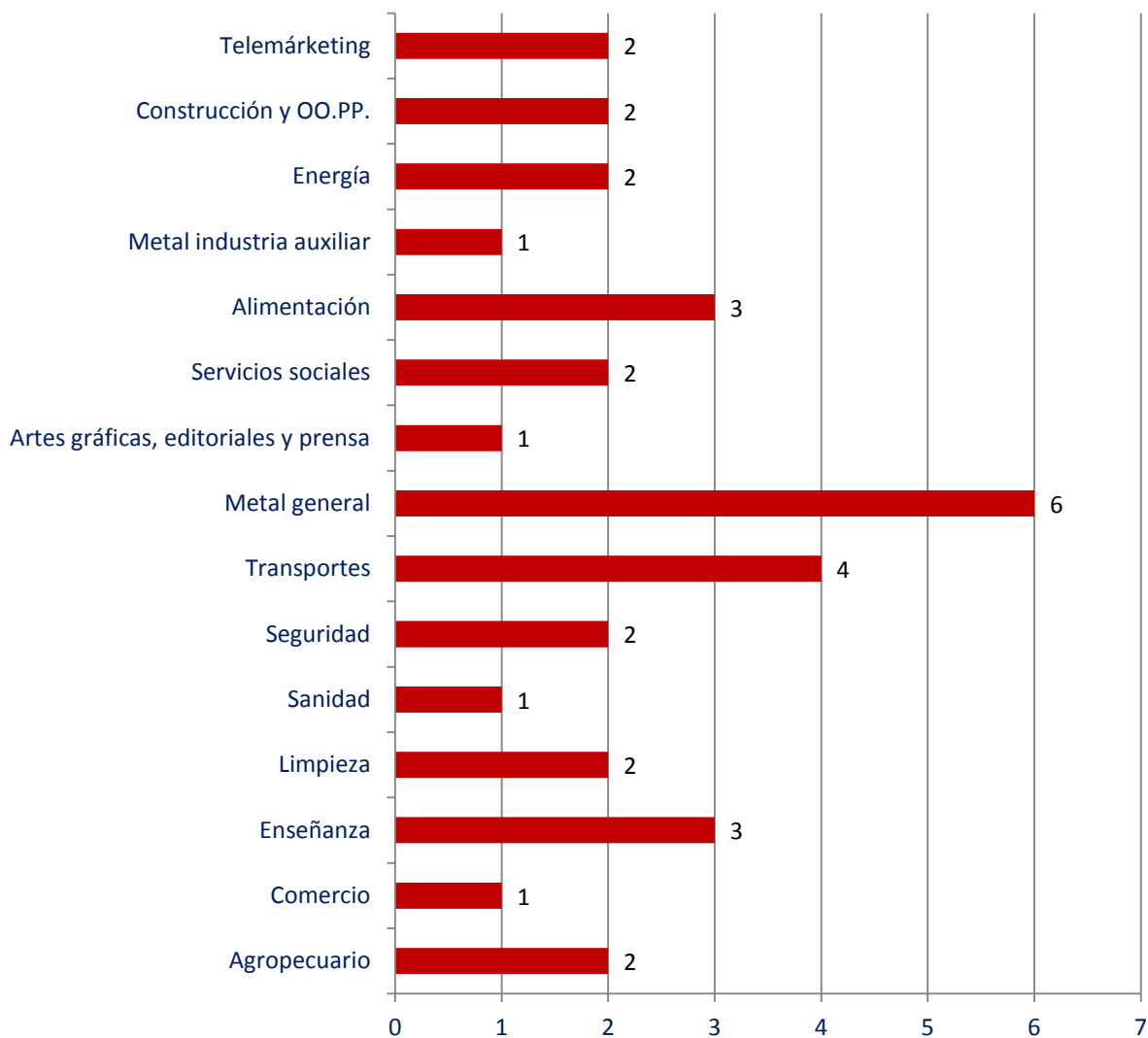
2. SOLICITUDES DE INICIACIÓN DE PROCEDIMIENTO PRESENTADAS POR PROVINCIAS

3º TRIMESTRE 2015

PROVINCIA	SOLICITUDES PRESENTADAS
Ávila	4
Burgos	12
León	5
Palencia	1
Regional	3
Salamanca	1
Segovia	1
Valladolid	7
Total general	34

3. SOLICITUDES DE INICIACIÓN DE PROCEDIMIENTO PRESENTADAS POR SECTORES

3º TRIMESTRE 2015



4. RESULTADOS DE LAS SOLICITUDES DE INICIACIÓN DE PROCEDIMIENTO PRESENTADAS.

3º TRIMESTRE 2015

RESULTADOS	Número de solicitudes
Acuerdo	7
Archivado por desistimiento	4
Desacuerdo	12
En tramitación	8
Intentado sin efecto	3
Total general	34

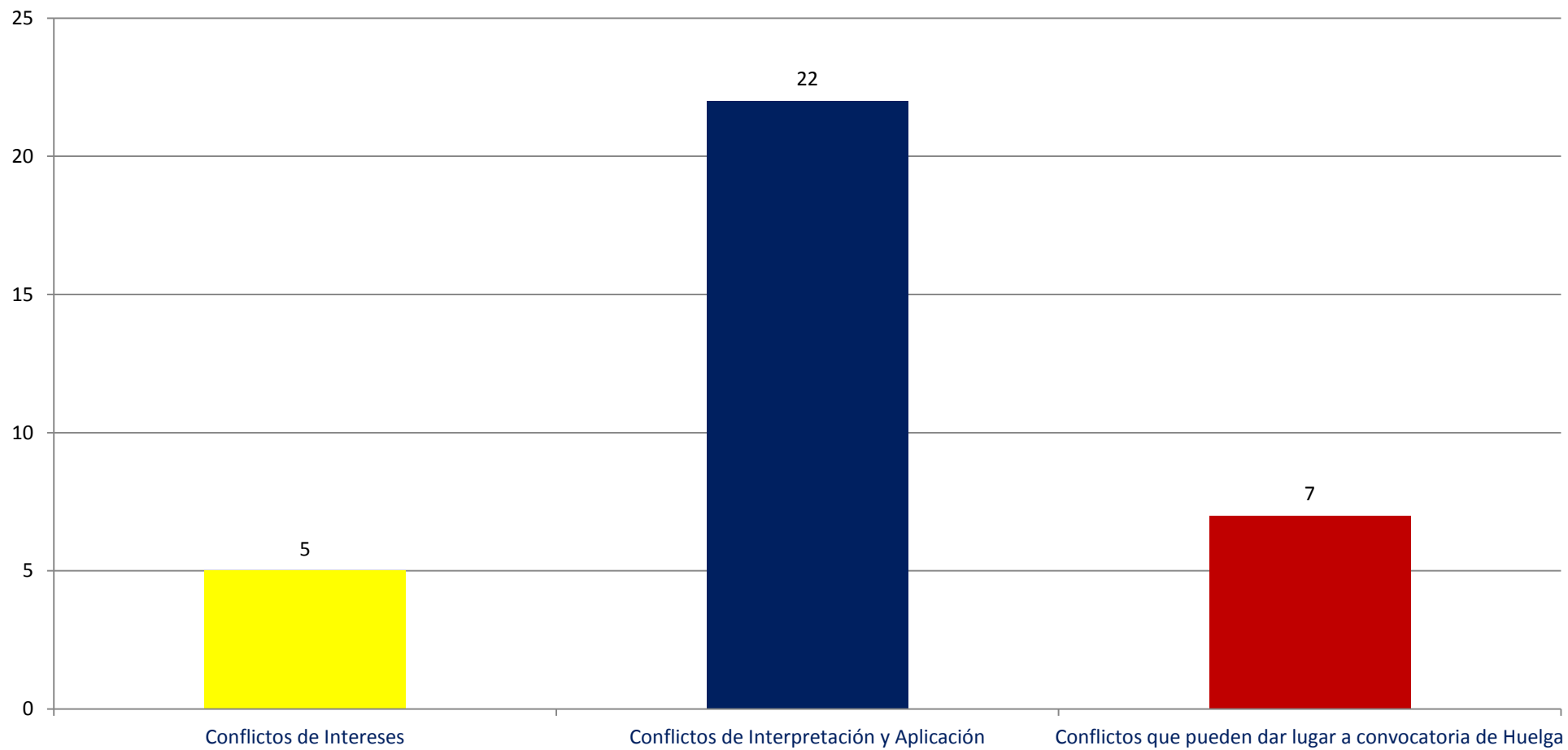
5. RESULTADOS POR PROVINCIAS

3º TRIMESTRE 2015

	RESULTADO					Total
	Acuerdo	Archivado por desistimiento	Desacuerdo	En tramitación	Intentado sin efecto	
Ávila			1	2	1	4
Burgos	4	4		2	2	12
León			2	3		5
Palencia	1					1
Regional			3			3
Salamanca			1			1
Segovia				1		1
Valladolid	2		5			7
Total general	7	4	12	8	3	34

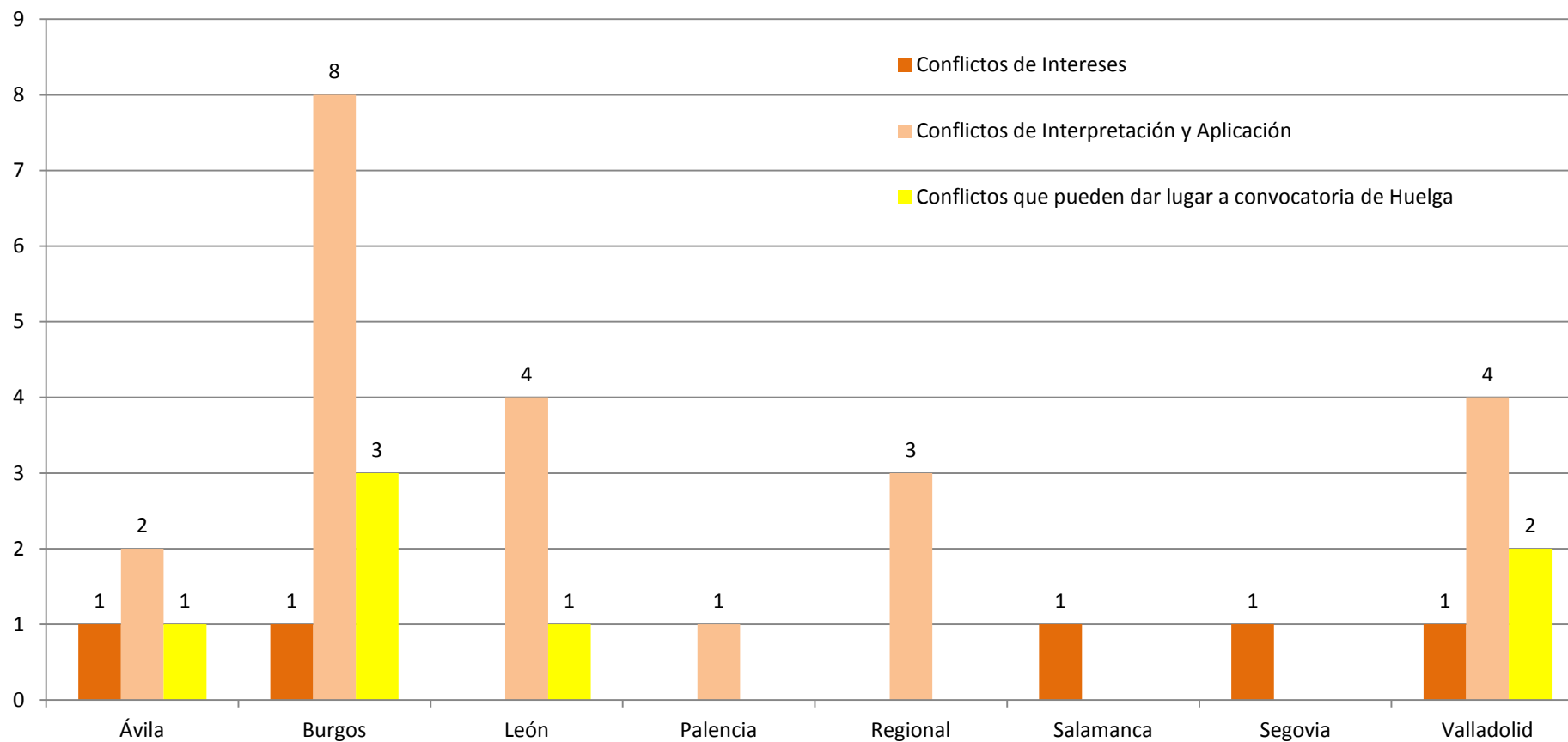
6. TIPOS DE CONFLICTOS – GENERAL

3º TRIMESTRE 2015



7. TIPOS DE CONFLICTOS POR PROVINCIAS.

3º TRIMESTRE 2015



8. CONFLICTOS QUE PUEDEN DAR LUGAR A CONVOCATORIA DE HUELGA

3º TRIMESTRE 2015 8.1 POR SECTOR Y RESULTADO

SECTOR	RESULTADO				
	Acuerdo	Desacuerdo	En tramitación	Intentado sin efecto	Total
Agropecuario		1			1
Limpieza		1			1
Transportes			2	1	3
Metal general	1				1
Alimentación	1				1
Total general	2	2	2	1	7

9. CONFLICTOS DE INTERPRETACIÓN Y APLICACIÓN

3º TRIMESTRE 2015 POR ORIGEN Y RESULTADO

ORIGEN	RESULTADO					
	Acuerdo	Archivado por desistimiento	Desacuerdo	En tramitación	Intentado sin efecto	Total
Jornada, horario y descansos	2		2	2		6
Salario: impago y retrasos	1	1	3		1	6
Sistema de remuneración		1	1	1		3
Modificación de condiciones	1		1			2

ORIGEN	RESULTADO					Total
	Acuerdo	Archivado por desistimiento	Desacuerdo	En tramitación	Intentado sin efecto	
Sistemas de trabajo y rendimiento			2			2
Permisos y licencias		1			1	2
Movilidad funcional		1				1
Total general	4	4	9	3	2	22

10. CONFLICTOS DE INTERESES

3º TRIMESTRE 2015

POR ORIGEN Y RESULTADO

ORIGEN	RESULTADO			
	Acuerdo	Desacuerdo	En tramitación	Total
Discrepancias en norma o convenio aplicable			1	1
Sistema de remuneración			1	1
Bloqueo de negociación	1			1
Otras causas no incluidas en apartados anteriores	1	1		2
Total general	2	1	2	5

11. PROCEDIMIENTOS DE ARBITRAJE

3º TRIMESTRE 2015

PROCEDIMIENTOS DE ARBITRAJE 0

12. RESULTADOS POR PROMOTORES DE LAS SOLICITUDES DE INICIACIÓN DE PROCEDIMIENTO PRESENTADAS

3º TRIMESTRE 2015

PROMOTORES	RESULTADO					Total
	Acuerdo	Archivado por desistimiento	Desacuerdo	En tramitación	Intentado sin efecto	
Comité de Empresa	3	1	4	1	2	11
Delegados de Personal		1	1	4		6
Empresa			1			1
Sección Sindical	1		1	2	1	5
Sindicato	4	2	5			11
Total general	8	4	12	7	3	34

13. NÚMERO DE REUNIONES Y DURACIÓN TOTAL Y MEDIA DE LAS MISMAS

3º TRIMESTRE 2015

Pendiente de actualización

Nº DE REUNIONES	Nº TOTAL DE HORAS	DURACIÓN MEDIA POR REUNIÓN
23	21	54 minutos

14. NÚMERO DE EMPRESAS Y TRABAJADORES AFECTADOS POR LAS SOLICITUDES DE INICIACIÓN DE PROCEDIMIENTO PRESENTADAS.

3º TRIMESTRE 2015

Nº empresas	Nº trabajadores
2579	18490

15. PROCEDIMIENTOS DE CONCILIACIÓN-MEDIACIÓN POR BLOQUEO DE LA NEGOCIACIÓN COLECTIVA.

3º TRIMESTRE 2015

PROVINCIA	RESULTADO		
	Acuerdo	En tramitación	Total
Burgos		1	1
Segovia	1		1
Total general	1	1	2