



ESTADÍSTICAS GENERALES – 2º TRIMESTRE 2015

INDICE

1. SOLICITUDES DE INICIACIÓN DE PROCEDIMIENTO PRESENTADAS	2
2. SOLICITUDES DE INICIACIÓN DE PROCEDIMIENTO PRESENTADAS POR PROVINCIAS	2
3. SOLICITUDES DE INICIACIÓN DE PROCEDIMIENTO PRESENTADAS POR SECTORES	3
4. RESULTADOS DE LAS SOLICITUDES DE INICIACIÓN DE PROCEDIMIENTO PRESENTADAS..	3
5. RESULTADOS POR PROVINCIAS.....	4
6. TIPOS DE CONFLICTOS – GENERAL.....	5
7. TIPOS DE CONFLICTOS POR PROVINCIAS.....	6
8. CONFLICTOS QUE PUEDEN DAR LUGAR A CONVOCATORIA DE HUELGA	7
8.1 POR SECTOR Y RESULTADO	7
9. CONFLICTOS DE INTERPRETACIÓN Y APLICACIÓN	8
POR ORIGEN Y RESULTADO	8
10. CONFLICTOS DE INTERESES.....	8
POR ORIGEN Y RESULTADO	8
11. PROCEDIMIENTOS DE ARBITRAJE	9
12. RESULTADOS POR PROMOTORES DE LAS SOLICITUDES DE INICIACIÓN DE PROCEDIMIENTO PRESENTADAS	10
13. NÚMERO DE REUNIONES Y DURACIÓN TOTAL Y MEDIA DE LAS MISMAS	10
14. NÚMERO DE EMPRESAS Y TRABAJADORES AFECTADOS POR LAS SOLICITUDES DE INICIACIÓN DE PROCEDIMIENTO PRESENTADAS.	10
15. PROCEDIMIENTOS DE CONCILIACIÓN-MEDIACIÓN POR BLOQUEO DE LA NEGOCIACIÓN COLECTIVA.	11

1. SOLICITUDES DE INICIACIÓN DE PROCEDIMIENTO PRESENTADAS

2º TRIMESTRE COMPARATIVO 2014-2015

SOLICITUDES PRESENTADAS	TOTAL
2014	62
2015	60

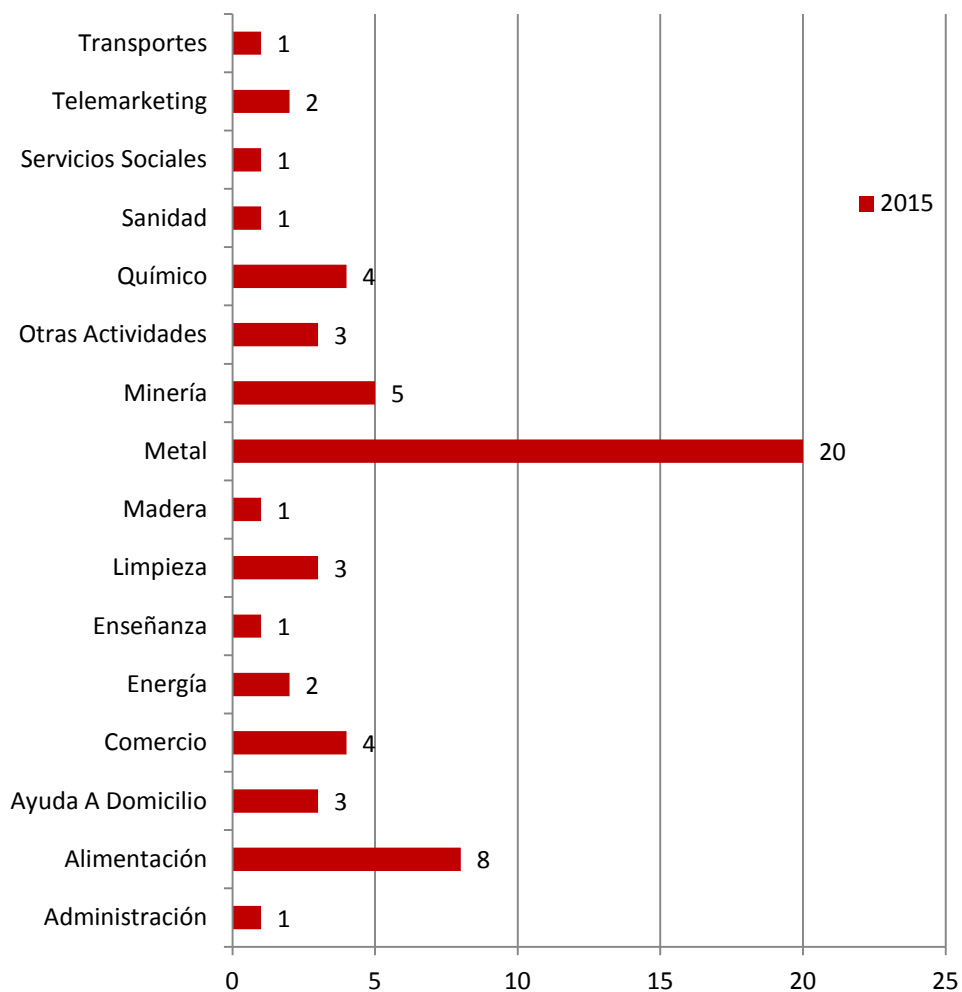
2. SOLICITUDES DE INICIACIÓN DE PROCEDIMIENTO PRESENTADAS POR PROVINCIAS

2º TRIMESTRE 2015

PROVINCIA	SOLICITUDES PRESENTADAS
Ávila	2
Burgos	12
León	15
Palencia	9
Salamanca	2
Segovia	2
Soria	3
Valladolid	10
Zamora	5
Total general	60

3. SOLICITUDES DE INICIACIÓN DE PROCEDIMIENTO PRESENTADAS POR SECTORES

2º TRIMESTRE 2015



4. RESULTADOS DE LAS SOLICITUDES DE INICIACIÓN DE PROCEDIMIENTO PRESENTADAS.

2º TRIMESTRE 2015

RESULTADOS	
Acuerdo	11
Archivado	8
Desacuerdo	25
En tramitación	15
Intentado Sin Efecto	1
Total general	60

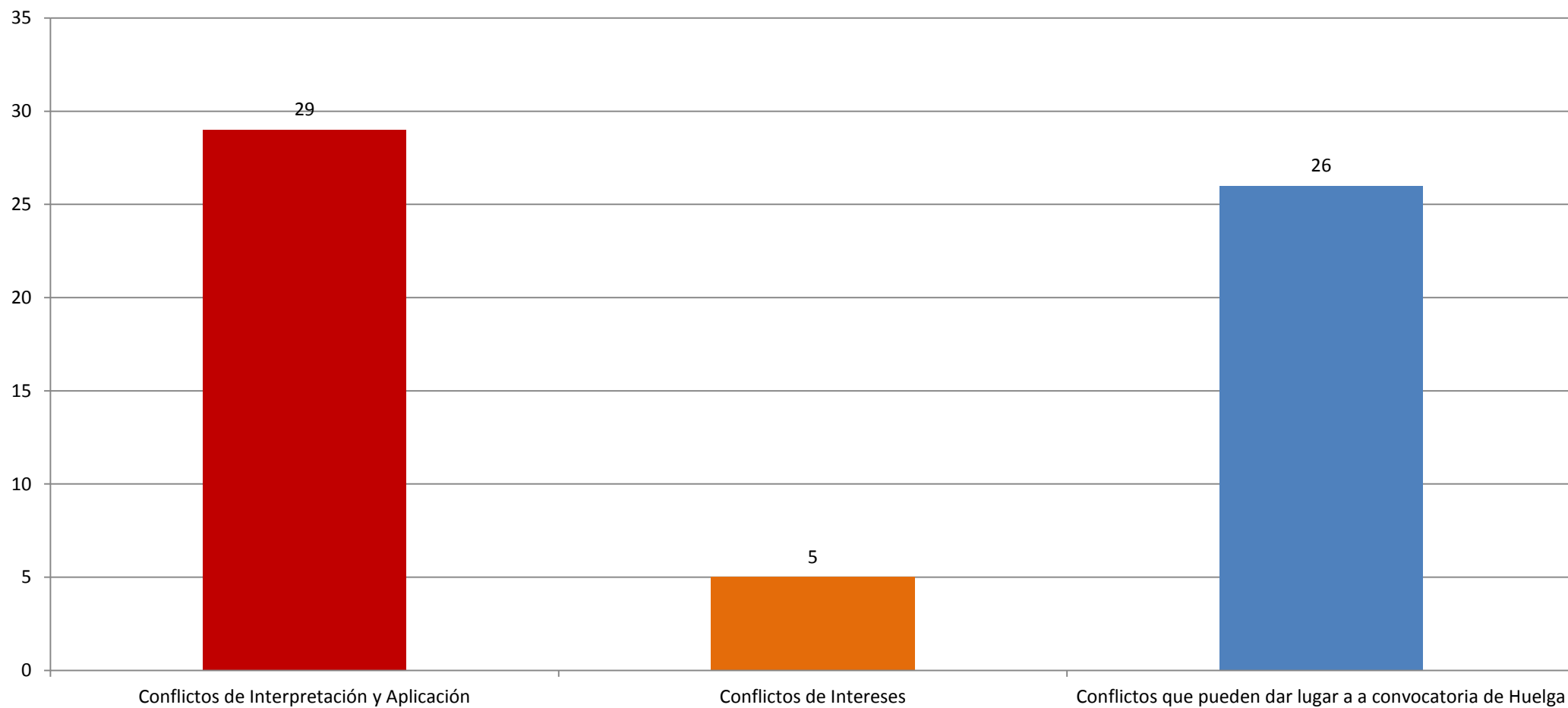
5. RESULTADOS POR PROVINCIAS

2º TRIMESTRE 2015

PROVINCIA	RESULTADO					Total
	Acuerdo	Archivado	Desacuerdo	En tramitación	Intentado Sin Efecto	
Ávila	2					2
Burgos		3	5	3	1	12
León	2	1	9	3		15
Palencia	1		4	4		9
Salamanca	1		1			2
Segovia			1	1		2
Soria		1	2			3
Valladolid	3	2	3	2		10
Zamora	2	1		2		5
Total general	11	8	25	15	1	60

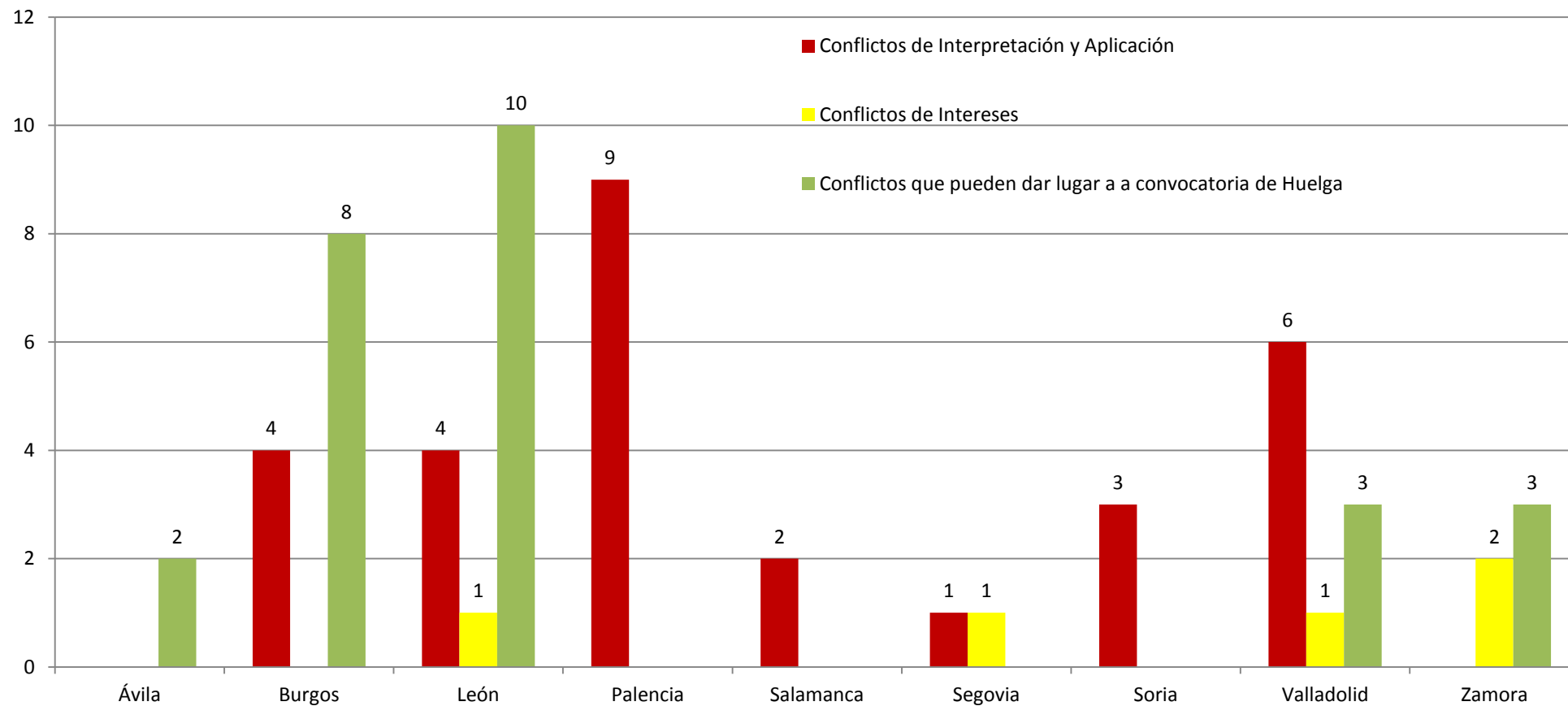
6. TIPOS DE CONFLICTOS – GENERAL

2º TRIMESTRE 2015



7. TIPOS DE CONFLICTOS POR PROVINCIAS.

2º TRIMESTRE 2015



8. CONFLICTOS QUE PUEDEN DAR LUGAR A CONVOCATORIA DE HUELGA

2º TRIMESTRE 2015

8.1 POR SECTOR Y RESULTADO

	RESULTADO					Total
	Acuerdo	Archivado	Desacuerdo	En tramitación	Intentado Sin Efecto	
Alimentación	1					1
Ayuda A Domicilio	1					1
Comercio		2				2
Energía			1			1
Limpieza	1		1			2
Metal	2	1	5		1	9
Minería		1	4			5
Otras Actividades	1					1
Químico	1		1			2
Sanidad				1		1
Transportes			1			1
Total	7	4	13	1	1	26

9. CONFLICTOS DE INTERPRETACIÓN Y APLICACIÓN

2º TRIMESTRE 2015

POR ORIGEN Y RESULTADO

ORIGEN	RESULTADO				Total
	Acuerdo	Archivado	Desacuerdo	En tramitación	
Decisión Empresarial	4	2	11	9	26
Discrepancias. Conectadas al Principio de Buena Fe		1	1	1	3
Total	4	3	12	10	29

10. CONFLICTOS DE INTERESES

2º TRIMESTRE 2015

POR ORIGEN Y RESULTADO

ORIGEN	RESULTADO		
	Archivado	En tramitación	Total
Bloqueo de Negociación		4	4
Discrepancias. Conectadas al Principio de Buena Fe	1		1
Total	1	4	5

11. PROCEDIMIENTOS DE ARBITRAJE

2º TRIMESTRE 2015

PROCEDIMIENTOS DE ARBITRAJE	0
-----------------------------	---

12. RESULTADOS POR PROMOTORES DE LAS SOLICITUDES DE INICIACIÓN DE PROCEDIMIENTO PRESENTADAS

2º TRIMESTRE 2015

PROMOTORES	RESULTADO					Total
	Acuerdo	Archivado	Desacuerdo	En tramitación	Intentado Sin Efecto	
Empresas		1	1			2
Representantes Legales	7	4	13	4	1	29
Representantes Sindicales		1	1	1		3
Sindicatos	3	2	10	10		25
Total general	10	8	25	15	1	59

13. NÚMERO DE REUNIONES Y DURACIÓN TOTAL Y MEDIA DE LAS MISMAS

2º TRIMESTRE 2015

Pendiente de actualización

Nº DE REUNIONES	Nº TOTAL DE HORAS	DURACIÓN MEDIA POR REUNIÓN
39	75,75	1 hora 54 minutos

14. NÚMERO DE EMPRESAS Y TRABAJADORES AFECTADOS POR LAS SOLICITUDES DE INICIACIÓN DE PROCEDIMIENTO PRESENTADAS.

2º TRIMESTRE 2015

Nº empresas	Nº trabajadores
1817	29371

15. PROCEDIMIENTOS DE CONCILACIÓN-MEDIACIÓN POR BLOQUEO DE LA NEGOCIACIÓN COLECTIVA.**2º TRIMESTRE 2015**

PROVINCIA	RESULTADO	
	DESACUERDO	TOTAL
INTERPROVINCIAL	1	1
LEÓN	1	1
VALLADOLID	1	1
TOTAL	3	3