



ESTADÍSTICAS GENERALES – 2º TRIMESTRE 2013

INDICE

1.	SOLICITUDES DE INICIACIÓN DE PROCEDIMIENTO PRESENTADAS	2
2.	SOLICITUDES DE INICIACIÓN DE PROCEDIMIENTO PRESENTADAS POR PROVINCIAS	2
3.	SOLICITUDES DE INICIACIÓN DE PROCEDIMIENTO PRESENTADAS POR SECTORES	2
4.	RESULTADOS DE LAS SOLICITUDES DE INICIACIÓN DE PROCEDIMIENTO PRESENTADAS..	3
5.	RESULTADOS POR PROVINCIAS.....	3
6.	TIPOS DE CONFLICTOS – GENERAL.....	4
7.	TIPOS DE CONFLICTOS POR PROVINCIAS.....	5
8.	CONFLICTOS QUE PUEDEN DAR LUGAR A CONVOCATORIA DE HUELGA	6
8.1	POR SECTOR Y RESULTADO	6
9.	CONFLICTOS DE INTERPRETACIÓN Y APLICACIÓN	7
	POR ORIGEN Y RESULTADO	7
10.	CONFLICTOS DE INTERESES.....	7
	POR ORIGEN Y RESULTADO	7
11.	PROCEDIMIENTOS DE ARBITRAJE	8
12.	RESULTADOS POR PROMOTORES DE LAS SOLICITUDES DE INICIACIÓN DE PROCEDIMIENTO PRESENTADAS	8
13.	NÚMERO DE REUNIONES Y DURACIÓN TOTAL Y MEDIA DE LAS MISMAS	9
14.	NÚMERO DE EMPRESAS Y TRABAJADORES AFECTADOS POR LAS SOLICITUDES DE INICIACIÓN DE PROCEDIMIENTO PRESENTADAS.	9
15.	PROCEDIMIENTOS DE CONCILIACIÓN-MEDIACIÓN DE BLOQUEO DE LA NEGOCIACIÓN COLECTIVA.	10

**1. SOLICITUDES DE INICIACIÓN DE PROCEDIMIENTO PRESENTADAS
2º TRIMESTRE
COMPARATIVO 2012-2013**

SOLICITUDES PRESENTADAS	TOTAL
2012	76
2013	105
Total general	181

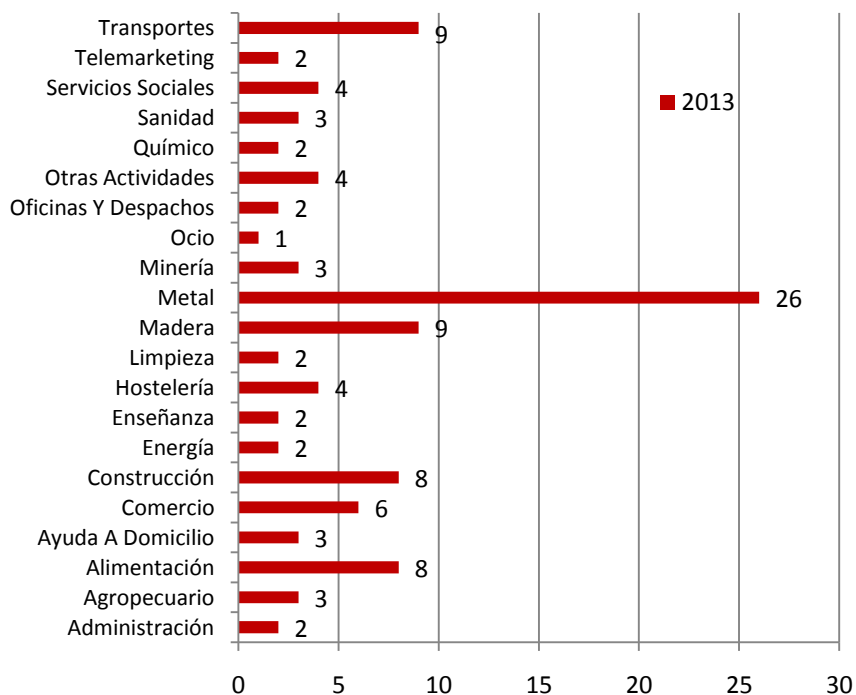
**2. SOLICITUDES DE INICIACIÓN DE PROCEDIMIENTO PRESENTADAS POR
PROVINCIAS**

2º TRIMESTRE 2013

PROVINCIA	SOLICITUDES PRESENTADAS
Ávila	10
Burgos	30
León	16
Palencia	8
Salamanca	7
Segovia	3
Soria	5
Valladolid	25
Zamora	1
Total general	105

**3. SOLICITUDES DE INICIACIÓN DE PROCEDIMIENTO PRESENTADAS POR
SECTORES**

2º TRIMESTRE 2013



4. RESULTADOS DE LAS SOLICITUDES DE INICIACIÓN DE PROCEDIMIENTO PRESENTADAS.

2º TRIMESTRE 2013

RESULTADO	
Acuerdo	33
Archivado	9
Desacuerdo	32
En tramitación	29
Intentado Sin Efecto	1
En Suspenso	1
Total general	105

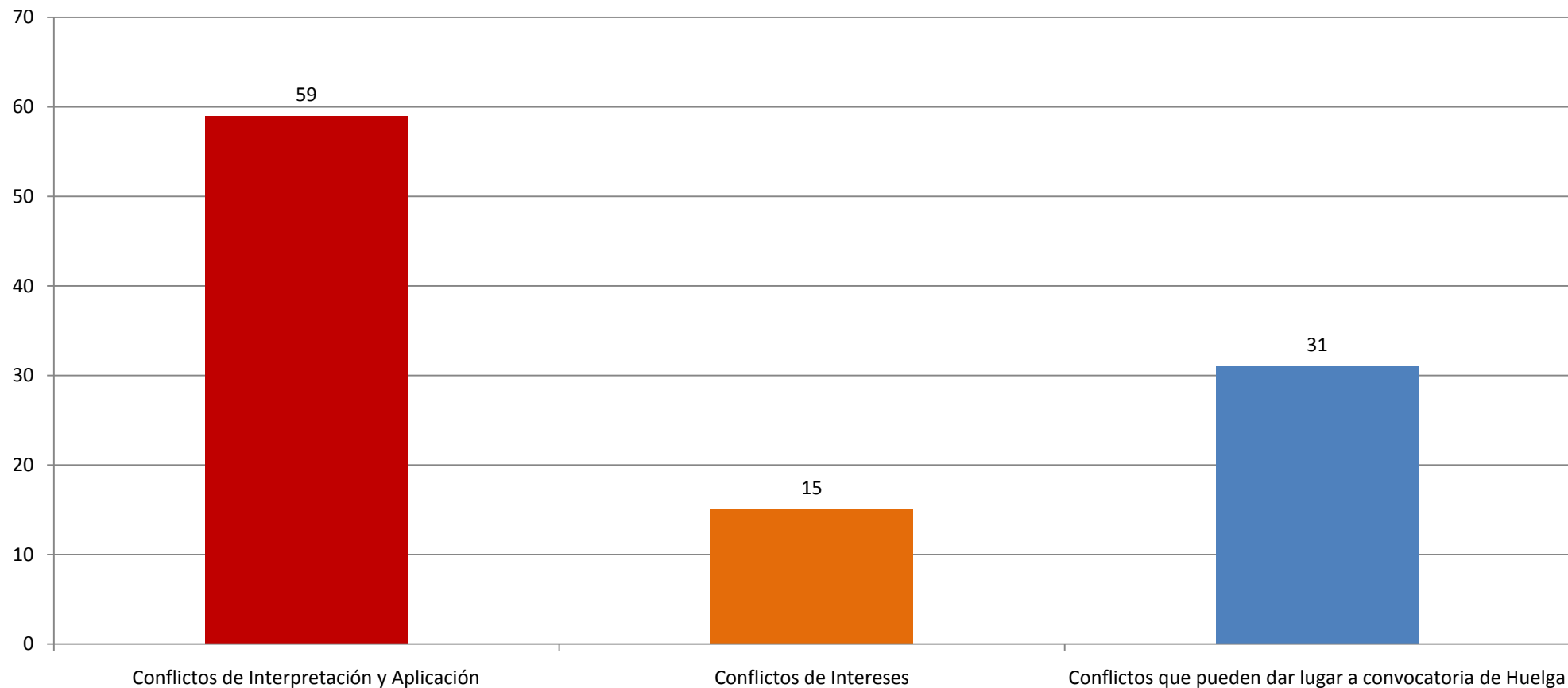
5. RESULTADOS POR PROVINCIAS

2º TRIMESTRE 2013

	RESULTADO						Total
	Acuerdo	Archivado	Desacuerdo	En tramitación	Intentado Sin Efecto	En Suspenso	
Ávila	2	4		4			10
Burgos	11	2	10	7			30
León	3		8	5			16
Palencia	3	1	2	1	1		8
Salamanca	3		2	2			7
Segovia			2	1			3
Soria	1		1	3			5
Valladolid	10	1	7	6		1	25
Zamora		1					1
Total general	33	9	32	29	1	1	105

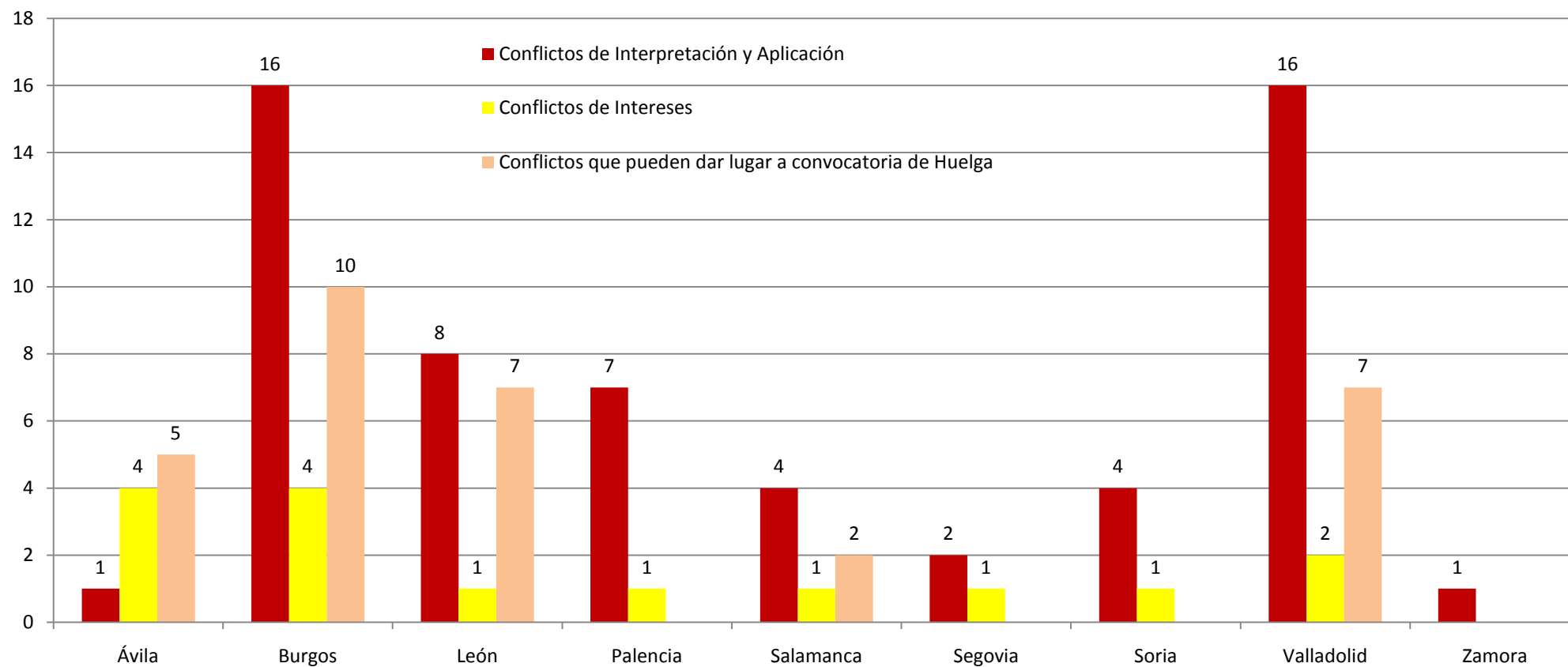
6. TIPOS DE CONFLICTOS – GENERAL

2º TRIMESTRE 2013



7. TIPOS DE CONFLICTOS POR PROVINCIAS.

2º TRIMESTRE 2013



8. CONFLICTOS QUE PUEDEN DAR LUGAR A CONVOCATORIA DE HUELGA

2º TRIMESTRE 2013

8.1 POR SECTOR Y RESULTADO

SECTOR	RESULTADO			Total
	Acuerdo	Desacuerdo	En tramitación	
Comercio		4		4
Construcción	2		3	5
Hostelería	1	1		2
Limpieza		1	1	2
Madera	1	1	2	4
Metal	3	3	2	8
Minería			1	1
Oficinas Y Despachos			1	1
Otras Actividades		1		1
Transportes	2		1	3
Total	9	11	11	31

9. CONFLICTOS DE INTERPRETACIÓN Y APLICACIÓN

2º TRIMESTRE 2013

POR ORIGEN Y RESULTADO

ORIGEN	RESULTADO					Total
	Acuerdo	Archivado	Desacuerdo	En tramitación	Intentado Sin Efecto	
Decisión Empresarial	19	5	18	16	1	59
Total	19	5	18	16	1	59

10. CONFLICTOS DE INTERESES

2º TRIMESTRE 2013

POR ORIGEN Y RESULTADO

ORIGEN	RESULTADO					Total
	Acuerdo	Archivado	Desacuerdo	En tramitación	En Suspense	
Bloqueo de Negociación	5		3	1	1	10
Coflicto de Sector o Subsector		4				4
Decisión Empresarial				1		1
Total	5	4	3	2	1	15

11. PROCEDIMIENTOS DE ARBITRAJE

2º TRIMESTRE 2013

PROCEDIMIENTOS DE ARBITRAJE 0

12. RESULTADOS POR PROMOTORES DE LAS SOLICITUDES DE INICIACIÓN DE PROCEDIMIENTO PRESENTADAS

2º TRIMESTRE 2013

PROMOTORES	RESULTADO						Total
	Acuerdo	Archivado	Desacuerdo	En Suspense	En tramitación	Intentado Sin Efecto	
Empresas	1						1
Representantes Legales	18	3	16		13	1	51
Representantes Sindicales	1		1		1		3
Sindicatos	13	6	15	1	15		50
Total general	33	9	32	1	29	1	105

13. NÚMERO DE REUNIONES Y DURACIÓN TOTAL Y MEDIA DE LAS MISMAS

2º TRIMESTRE 2013
Pendiente de actualización

Nº DE REUNIONES	Nº TOTAL DE HORAS	DURACIÓN MEDIA POR REUNIÓN
85	161 HORAS	1 hora 54minutos

14. NÚMERO DE EMPRESAS Y TRABAJADORES AFECTADOS POR LAS SOLICITUDES DE INICIACIÓN DE PROCEDIMIENTO PRESENTADAS.

2º TRIMESTRE 2013

Nº empresas	Nº trabajadores
2719	56718

15. PROCEDIMIENTOS DE CONCILIACIÓN-MEDIACIÓN POR BLOQUEO DE LA NEGOCIACIÓN COLECTIVA.

PROVINCIA	RESULTADO			TOTAL
	ACUERDO	DESACUERDO	EN TRAMITACIÓN	
Ávila			4	4
Burgos	1	1		2
León		6	1	7
Valladolid			2	2
Total general	1	7	7	15