



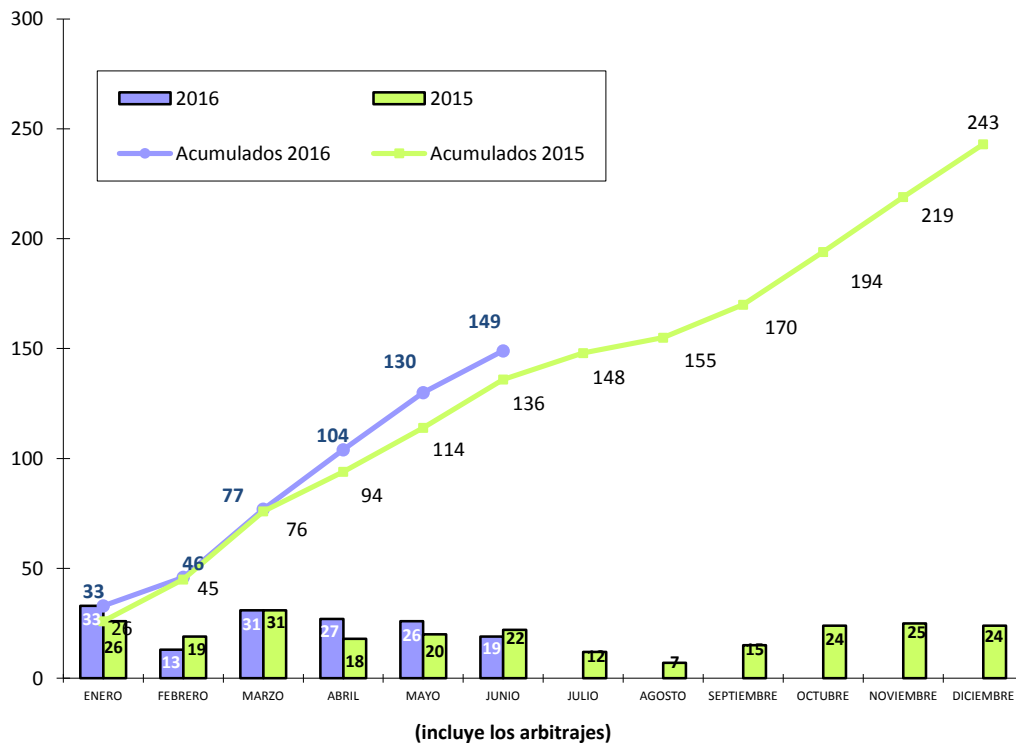
ESTADÍSTICAS GENERALES-ACUMULADO I a VI-2016

INDICE

1.	SOLICITUDES DE INICIACIÓN DE PROCEDIMIENTO PRESENTADAS	2
2.	SOLICITUDES DE INICIACIÓN DE PROCEDIMIENTO PRESENTADAS POR PROVINCIAS.....	2
3.	SOLICITUDES DE INICIACIÓN DE PROCEDIMIENTO PRESENTADAS POR SECTORES.....	3
4.	RESULTADOS DE LAS SOLICITUDES DE INICIACIÓN DE PROCEDIMIENTO PRESENTADAS ..	4
5.	RESULTADOS POR PROVINCIAS.....	5
6.	TIPO DE CONFLICTOS - GENERAL.....	6
7.	TIPOS DE CONFLICTOS POR PROVINCIAS.....	7
8.	CONFLICTOS QUE PUEDEN DAR LUGAR A CONVOCATORIA DE HUELGA.....	8
	8.1 ACUMULADO POR SECTOR Y PROVINCIA	8
	8.2 ACUMULADO POR SECTOR Y RESULTADO	9
9.	CONFLICTOS DE INTERPRETACIÓN Y APLICACIÓN	10
10.	CONFLICTOS DE INTERESES.....	11
11.	PROCEDIMIENTOS DE ARBITRAJE.....	12
12.	TIPOS DE CONFLICTOS POR PROVINCIAS.....	13
13.	EVOLUCIÓN MENSUAL DE SOLICITUDES DE INICIACIÓN DE PROCEDIMIENTOS PRESENTADAS - GENERAL.....	14
14.	NÚMERO DE REUNIONES Y DURACIÓN TOTAL Y MEDIA DE LAS MISMAS.	14
15.	RESULTADOS POR PROMOTORES DE LAS SOLICITUDES DE INICIACIÓN DE PROCEDIMIENTO PRESENTADAS.....	15
16.	NÚMERO DE EMPRESAS Y TRABAJADORES AFECTADOS POR LAS SOLICITUDES DE INICIACIÓN DE PROCEDIMIENTO PRESENTADAS.	15

1. SOLICITUDES DE INICIACIÓN DE PROCEDIMIENTO PRESENTADAS

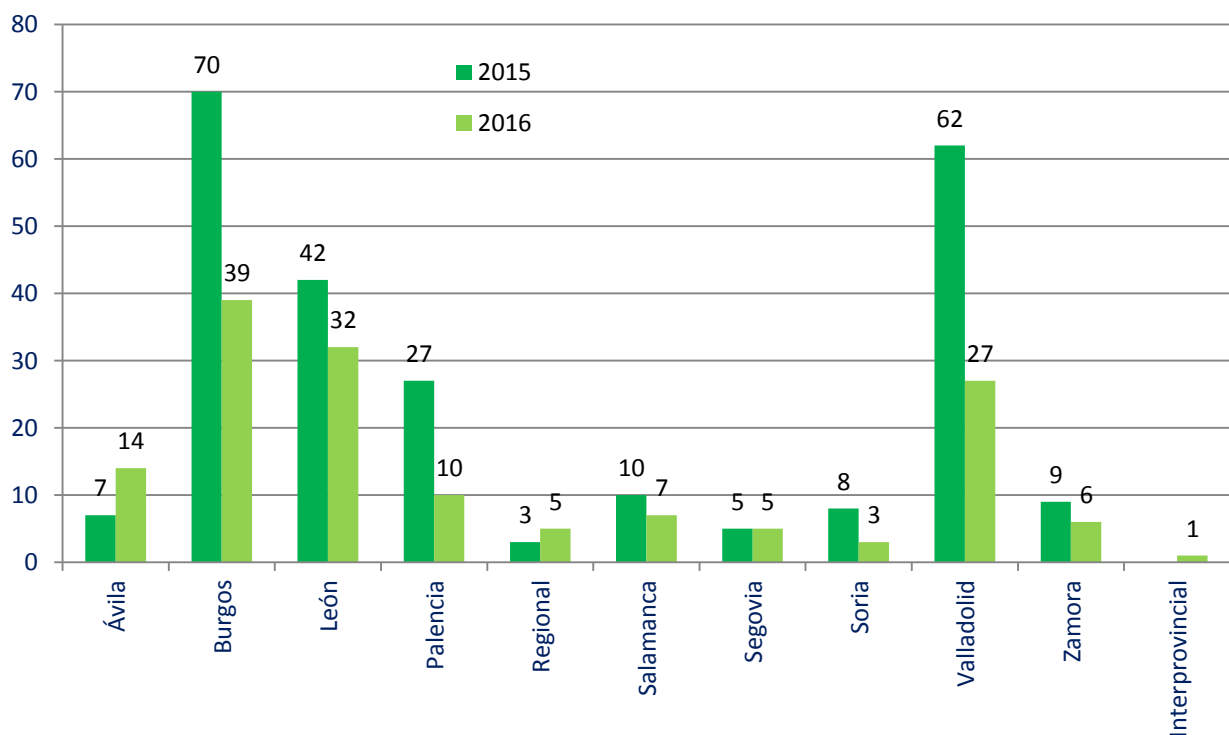
COMPARATIVO ACUMULADO 2015-2016



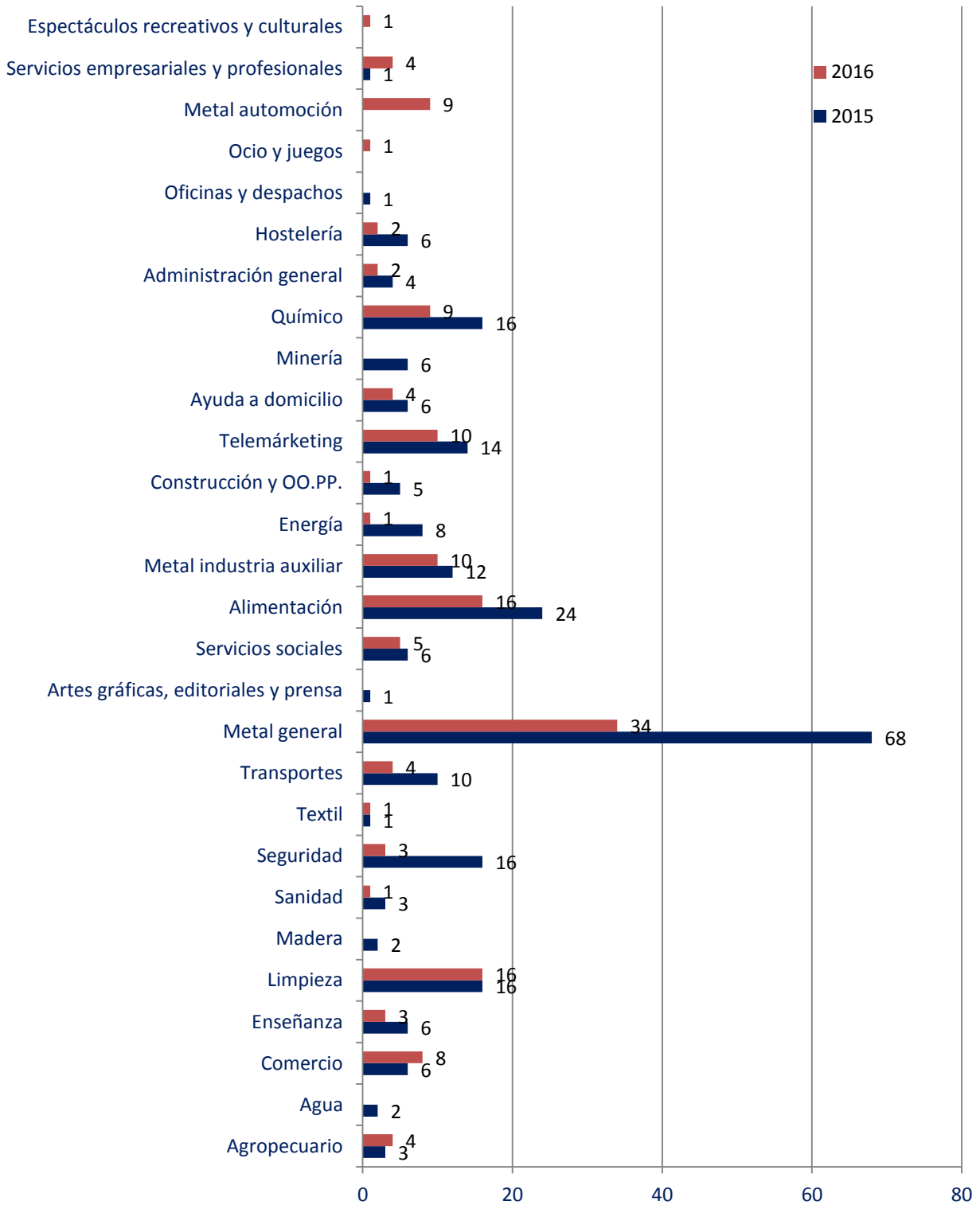
2. SOLICITUDES DE INICIACIÓN DE PROCEDIMIENTO PRESENTADAS POR PROVINCIAS

COMPARATIVO ACUMULADO POR PROVINCIAS

(enero a junio 2015 – enero a junio 2016)



**3. SOLICITUDES DE INICIACIÓN DE PROCEDIMIENTO PRESENTADAS POR SECTORES
COMPARATIVO ACUMULADO POR SECTORES
(enero a junio 2015 – enero a junio 2016)**



4. RESULTADOS DE LAS SOLICITUDES DE INICIACIÓN DE PROCEDIMIENTO PRESENTADAS

COMPARATIVO-ACUMULADO POR RESULTADOS (enero a junio 2015 – enero a junio 2016)

RESULTADO	2015	2016
Acuerdo	83	39
Archivado por desistimiento	11	9
Desacuerdo	119	68
En tramitación		17
Intentado sin efecto	9	9
Otras causas de archivo	18	3
Archivado por incompetencia	3	4
Total	243	149

5. RESULTADOS POR PROVINCIAS

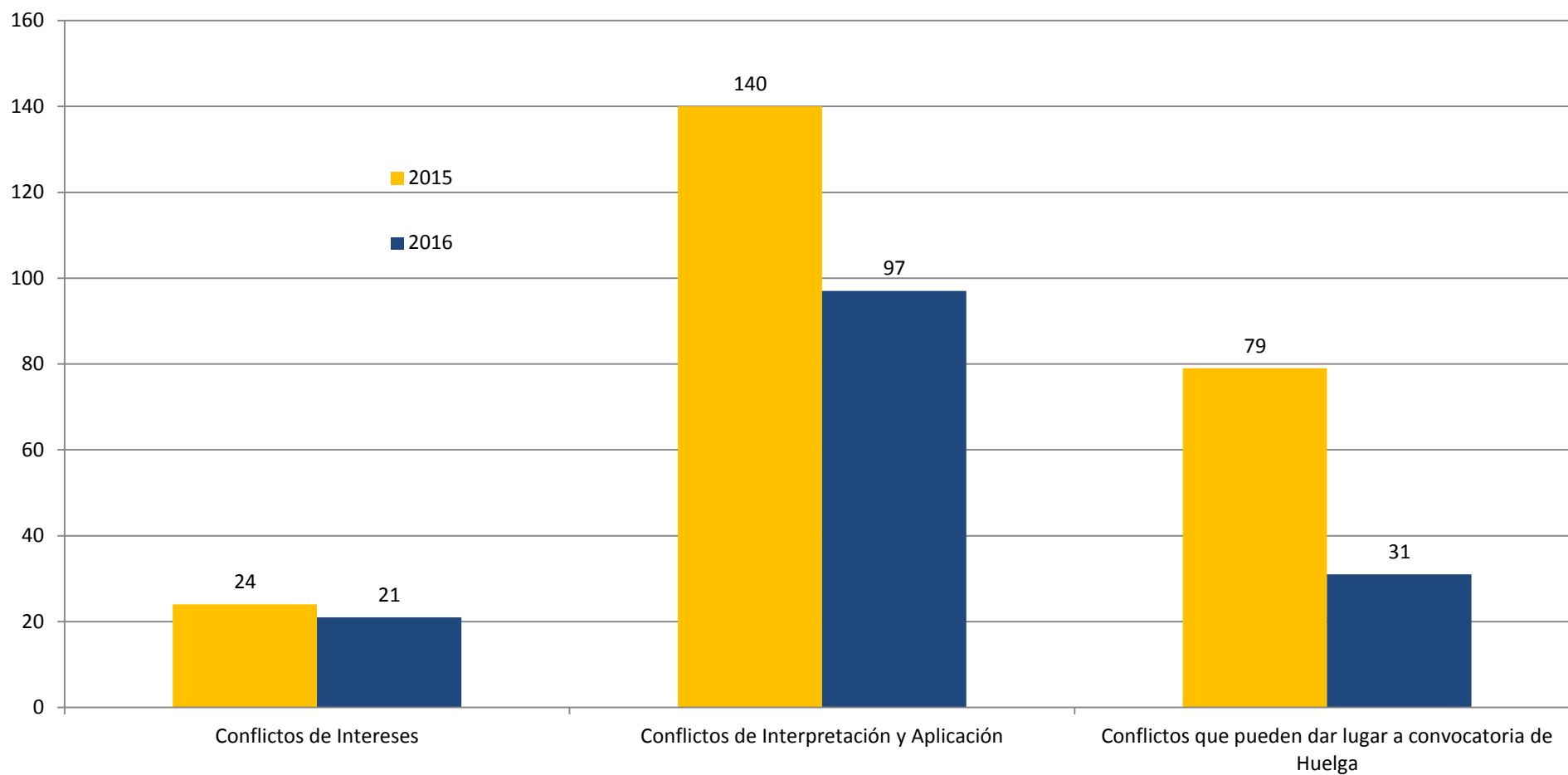
COMPARATIVO ACUMULADO POR PROVINCIAS Y RESULTADOS

(enero a junio 2015 – enero a junio 2016)

	RESULTADO							
	Acuerdo	Archivado por desistimiento	Desacuerdo	En tramitación	Intentado sin efecto	Otras causas de archivo	Archivado por incompetencia	Total
2015	83	11	119		9	18	3	243
Ávila	4		2		1			7
Burgos	19	6	32		5	8		70
León	12		26		1	3		42
Palencia	9	1	11		2	3	1	27
Regional			3					3
Salamanca	5	1	4					10
Segovia	3		2					5
Soria	4		3			1		8
Valladolid	22	3	33			2	2	62
Zamora	5		3			1		9
2016	39	9	69	16	9	3	4	149
Ávila	2		9	1	2			14
Burgos	11	4	17	2	4	1		39
León	6	2	15	7	1	1		32
Palencia	2		6	1			1	10
Regional			3		1	1		5
Salamanca	3		2	1			1	7
Segovia	2	1	1		1			5
Soria	1		1				1	3
Valladolid	10	2	11	3			1	27
Zamora	2		4					6
Interprovincial				1				1

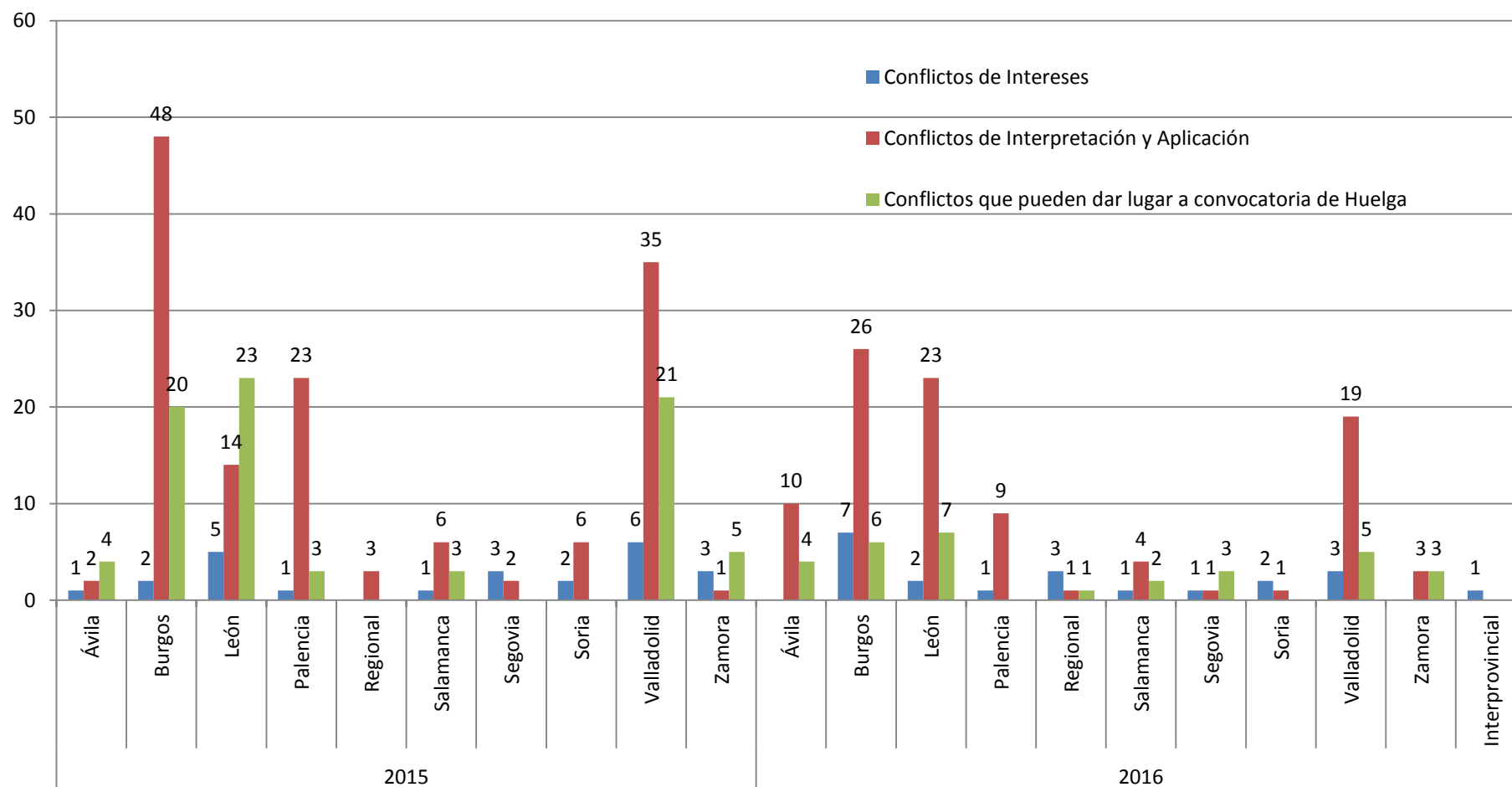
6. TIPO DE CONFLICTOS - GENERAL

COMPARATIVO ACUMULADO
(enero a junio 2015 – enero a junio 2016)



7. TIPOS DE CONFLICTOS POR PROVINCIAS

COMPARATIVO ACUMULADO
(enero a junio 2015 – enero a junio 2016)



8. CONFLICTOS QUE PUEDEN DAR LUGAR A CONVOCATORIA DE HUELGA

8.1 ACUMULADO POR SECTOR Y PROVINCIA
(enero a junio 2016)

SECTOR	PROVINCIA								
	Ávila	Burgos	León	Regional	Salamanca	Segovia	Valladolid	Zamora	Total
Agropecuario						1			1
Comercio		1							1
Enseñanza				1					1
Limpieza			2		2	1		1	6
Transportes						1			1
Metal general		4	3				1	2	10
Alimentación		1							1
Metal industria auxiliar							2		2
Telemarketing	1		1						2
Metal automoción	3						2		5
Servicios empresariales y profesionales			1						1
Total	4	6	7	1	2	3	5	3	31

8.2 ACUMULADO POR SECTOR Y RESULTADO
(enero a junio 2016)

	RESULTADO					Total
	Acuerdo	Archivado por desistimiento	Desacuerdo	En tramitación	Intentado sin efecto	
Agropecuario		1				1
Comercio			1			1
Enseñanza			1			1
Limpieza	1		3		2	6
Transportes	1					1
Metal general	2	1	6	1		10
Alimentación			1			1
Metal industria auxiliar	1		1			2
Telemarketing				1	1	2
Metal automoción			4	1		5
Servicios empresariales y profesionales	1					1
Total	6	2	17	3	3	31

9. CONFLICTOS DE INTERPRETACIÓN Y APLICACIÓN

ACUMULADO POR SECTOR Y RESULTADO (enero a junio 2016)

SECTOR	RESULTADO							Total
	Acuerdo	Archivado por desistimiento	Desacuerdo	En tramitación	Intentado sin efecto	Otras causas de archivo	Archivado por incompetencia	
Agropecuario			2	1				3
Comercio			5	1				6
Enseñanza			1					1
Limpieza	2		4	1	1		1	9
Seguridad		1		2				3
Textil		1						1
Transportes			1					1
Metal general	4	3	13	1				21
Servicios sociales	2		1		2			5
Alimentación	3		4	2		1	1	11
Metal industria auxiliar	3		3					6
Energía				1				1
Construcción y OO.PP.	1							1
Telemárketing	4		3					7
Ayuda a domicilio	1	1	1					3
Químico	3		4					7
Administración general							2	2
Hostelería			2					2
Ocio y juegos			1					1
Metal automoción	1		2					3
Servicios empresariales y profesionales	1			1		1		3
Total	25	6	47	10	3	2	4	97

10. CONFLICTOS DE INTERESES

ACUMULADO POR SECTOR Y RESULTADO
(enero a junio 2016)

SECTOR	RESULTADO						Total
	Acuerdo	Archivado por desistimiento	Desacuerdo	En tramitación	Intentado sin efecto	Otras causas de archivo	
Alimentación	1		3				4
Ayuda a domicilio				1			1
Comercio	1						1
Enseñanza						1	1
Espectáculos recreativos y culturales			1				1
Limpieza					1		1
Metal automoción					1		1
Metal general	2	1					3
Metal industria auxiliar	2						2
Químico	2						2
Sanidad				1			1
Telemárketing					1		1
Transportes			1	1			2
Total	8	1	5	3	3	1	21

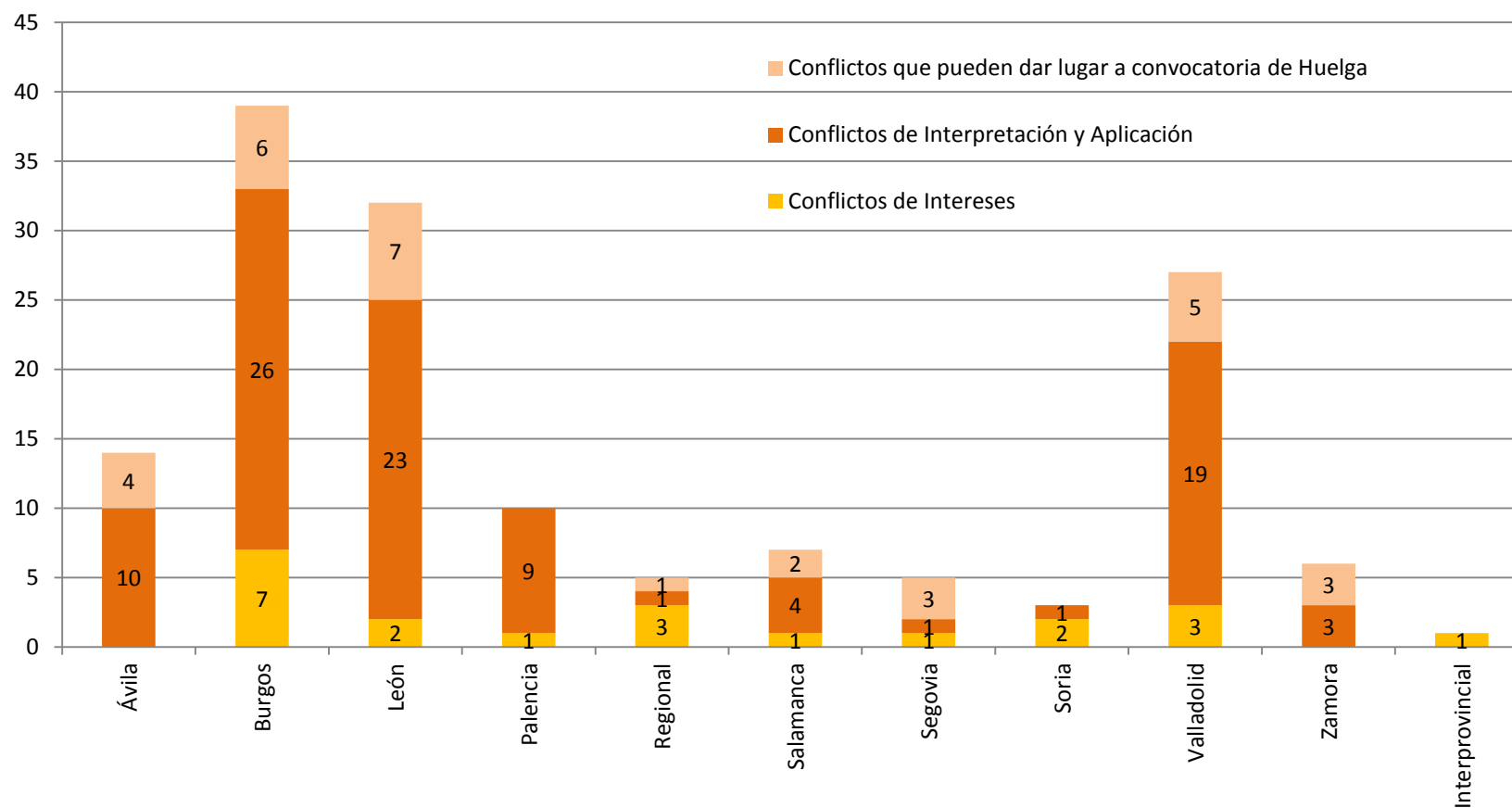
11. PROCEDIMIENTOS DE ARBITRAJE

ACUMULADO
(enero a junio 2016)

PROCEDIMIENTOS ARBITRAJE	0
---------------------------------	----------

12. TIPOS DE CONFLICTOS POR PROVINCIAS

ACUMULADO (enero a junio 2016)



13. EVOLUCIÓN MENSUAL DE SOLICITUDES DE INICIACIÓN DE PROCEDIMIENTOS PRESENTADAS - GENERAL.

ACUMULADO

(enero a junio 2016)

	ene	feb	mar	abr	may	jun
2014	19	26	28	19	26	17
2015	26	19	31	18	20	22
2016	33	13	31	27	26	19

14. NÚMERO DE REUNIONES Y DURACIÓN TOTAL Y MEDIA DE LAS MISMAS.

ACUMULADO

(enero a junio 2016)

Nº REUNIONES	Nº TOTAL DE HORAS	DURACIÓN MEDIA POR REUNIÓN
145	297,75	2 HORAS 5 MIN

15. RESULTADOS POR PROMOTORES DE LAS SOLICITUDES DE INICIACIÓN DE PROCEDIMIENTO PRESENTADAS.

ACUMULADO
(enero a junio 2016)

	RESULTADO						
	Acuerdo	Archivado por desistimiento	Desacuerdo	En tramitación	Intentado sin efecto	Otras causas de archivo	Archivado por incompetencia
Comité de Empresa	15	3	32	7	2		
Delegados de Personal	8	2	7	1	2		
Empresa	1		1				1
Sección Sindical	1		5			1	
Sindicato	11	4	19	7	5	1	3
Delegado Sindical	1		3			1	
Otras formas de representación	2		2	1			
Total	39	9	69	16	9	3	4

16. NÚMERO DE EMPRESAS Y TRABAJADORES AFECTADOS POR LAS SOLICITUDES DE INICIACIÓN DE PROCEDIMIENTO PRESENTADAS.

Nº DE EMPRESAS	Nº DE TRABAJADORES
2330	88524