



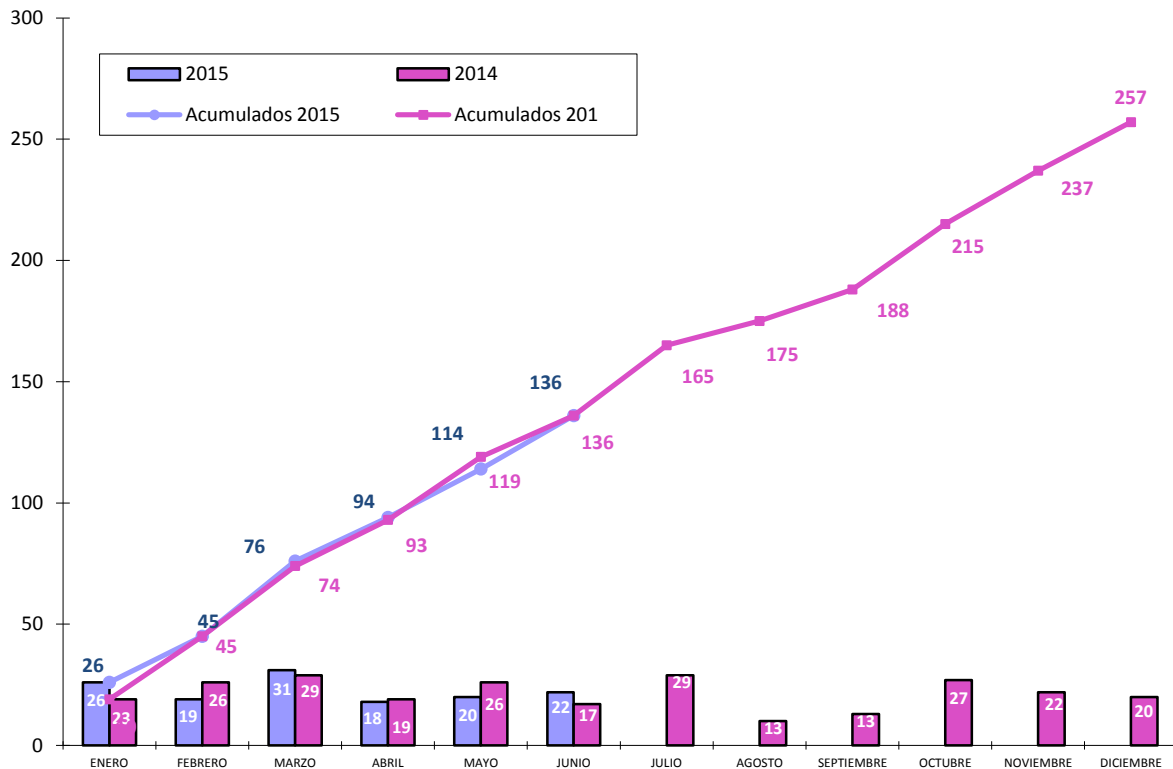
ESTADÍSTICAS GENERALES-ACUMULADO I a VI-2015

INDICE

1.	SOLICITUDES DE INICIACIÓN DE PROCEDIMIENTO PRESENTADAS	2
2.	SOLICITUDES DE INICIACIÓN DE PROCEDIMIENTO PRESENTADAS POR PROVINCIAS	2
3.	SOLICITUDES DE INICIACIÓN DE PROCEDIMIENTO PRESENTADAS POR SECTORES	3
4.	RESULTADOS DE LAS SOLICITUDES DE INICIACIÓN DE PROCEDIMIENTO PRESENTADAS ..	4
5.	RESULTADOS POR PROVINCIAS	5
6.	TIPO DE CONFLICTOS - GENERAL	6
7.	TIPOS DE CONFLICTOS POR PROVINCIAS	7
8.	CONFLICTOS QUE PUEDEN DAR LUGAR A CONVOCATORIA DE HUELGA	8
	8.1 ACUMULADO POR SECTOR Y PROVINCIA	8
	8.2 ACUMULADO POR SECTOR Y RESULTADO	9
9.	CONFLICTOS DE INTERPRETACIÓN Y APLICACIÓN	10
10.	CONFLICTOS DE INTERESES	11
11.	PROCEDIMIENTOS DE ARBITRAJE	12
12.	TIPOS DE CONFLICTOS POR PROVINCIAS	13
13.	EVOLUCIÓN MENSUAL DE SOLICITUDES DE INICIACIÓN DE PROCEDIMIENTOS PRESENTADAS - GENERAL	14
14.	NÚMERO DE REUNIONES Y DURACIÓN TOTAL Y MEDIA DE LAS MISMAS.	14
15.	RESULTADOS POR PROMOTORES DE LAS SOLICITUDES DE INICIACIÓN DE PROCEDIMIENTO PRESENTADAS	15
16.	NÚMERO DE EMPRESAS Y TRABAJADORES AFECTADOS POR LAS SOLICITUDES DE INICIACIÓN DE PROCEDIMIENTO PRESENTADAS.	15

1. SOLICITUDES DE INICIACIÓN DE PROCEDIMIENTO PRESENTADAS

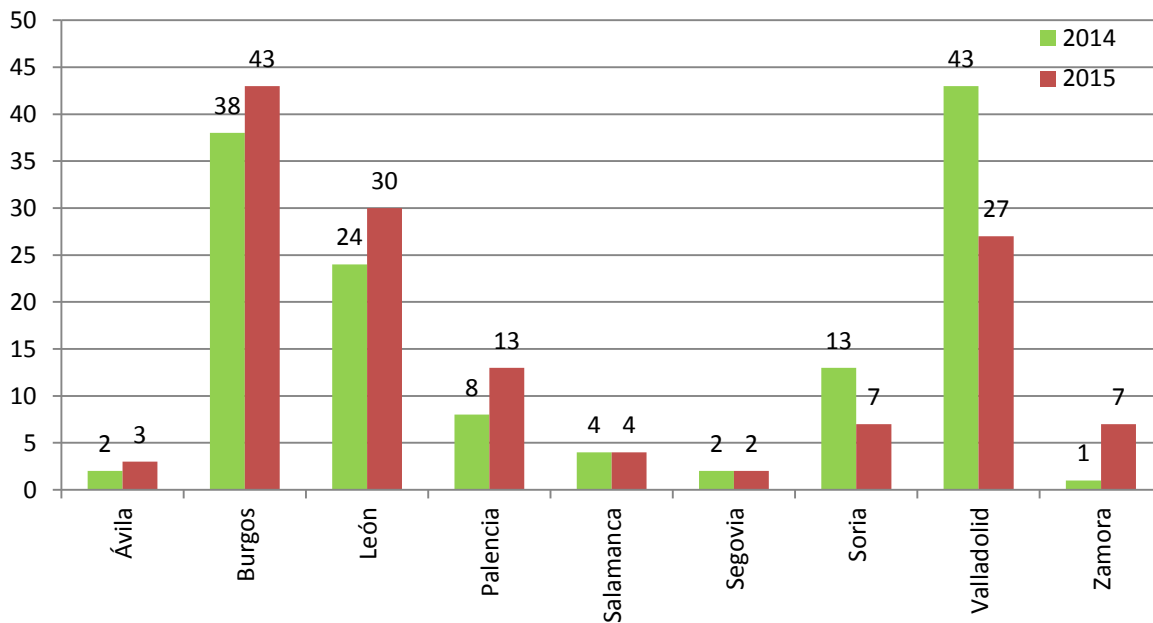
COMPARATIVO ACUMULADO 2014-2015



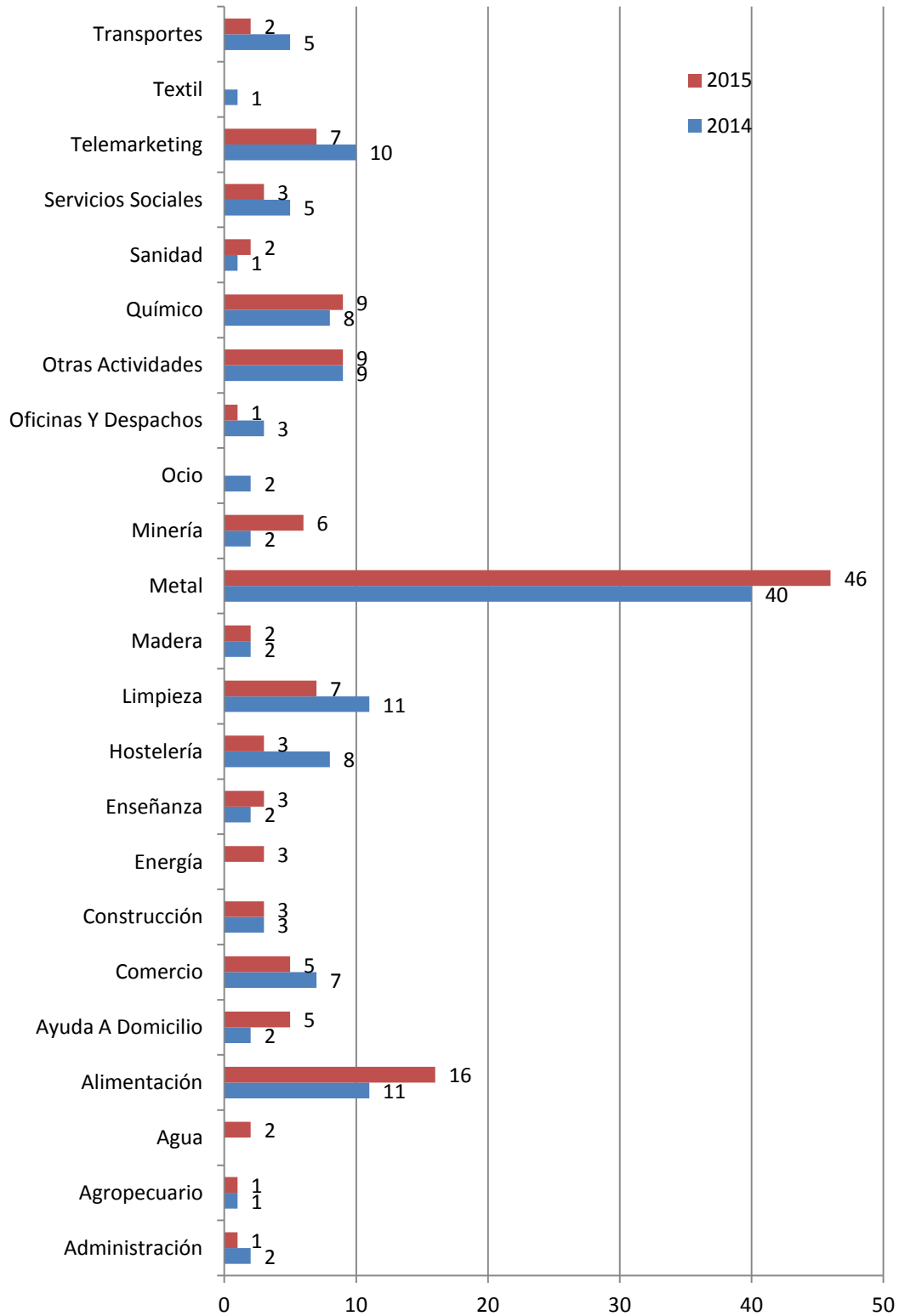
2. SOLICITUDES DE INICIACIÓN DE PROCEDIMIENTO PRESENTADAS POR PROVINCIAS

COMPARATIVO ACUMULADO POR PROVINCIAS

(enero a junio 2014 – enero a junio 2015)



**3. SOLICITUDES DE INICIACIÓN DE PROCEDIMIENTO PRESENTADAS POR SECTORES
COMPARATIVO ACUMULADO POR SECTORES
(enero a junio 2014 – enero a junio 2015)**



4. RESULTADOS DE LAS SOLICITUDES DE INICIACIÓN DE PROCEDIMIENTO PRESENTADAS

COMPARATIVO-ACUMULADO POR RESULTADOS (enero a junio 2014 – enero a junio 2015)

RESULTADO	AÑOS	
	2014	2015
Acuerdo	48	40
Archivado	9	15
Desacuerdo	73	66
En tramitación		10
Intentado Sin Efecto	5	5
Total general	135	136

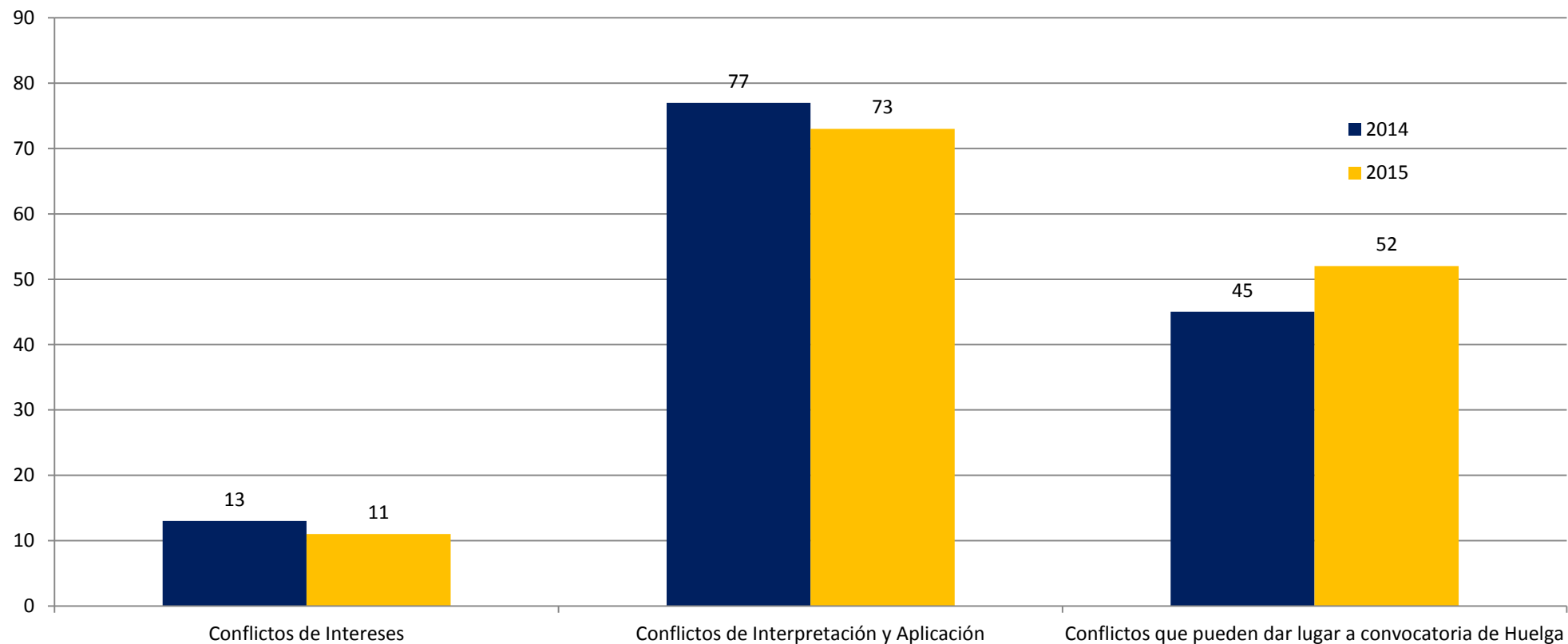
5. RESULTADOS POR PROVINCIAS

COMPARATIVO ACUMULADO POR PROVINCIAS Y RESULTADOS
(enero a junio 2014 – enero a junio 2015)

AÑO PROVINCIA	RESULTADO					
	Acuerdo	Archivado	Desacuerdo	En tramitación	Intentado Sin Efecto	Total
2014	48	9	73		5	135
Ávila	2					2
Burgos	15	3	19		1	38
León	13	1	10			24
Palencia	1		6		1	8
Salamanca	2		2			4
Segovia	2					2
Soria	3	2	7		1	13
Valladolid	10	2	29		2	43
Zamora		1				1
2015	40	15	66	10	5	136
Ávila	2		1			3
Burgos	9	6	22	3	3	43
León	6	3	17	3	1	30
Palencia	2	2	4	4	1	13
Salamanca	3		1			4
Segovia	1		1			2
Soria	3	1	3			7
Valladolid	10	2	15			27
Zamora	4	1	2			7

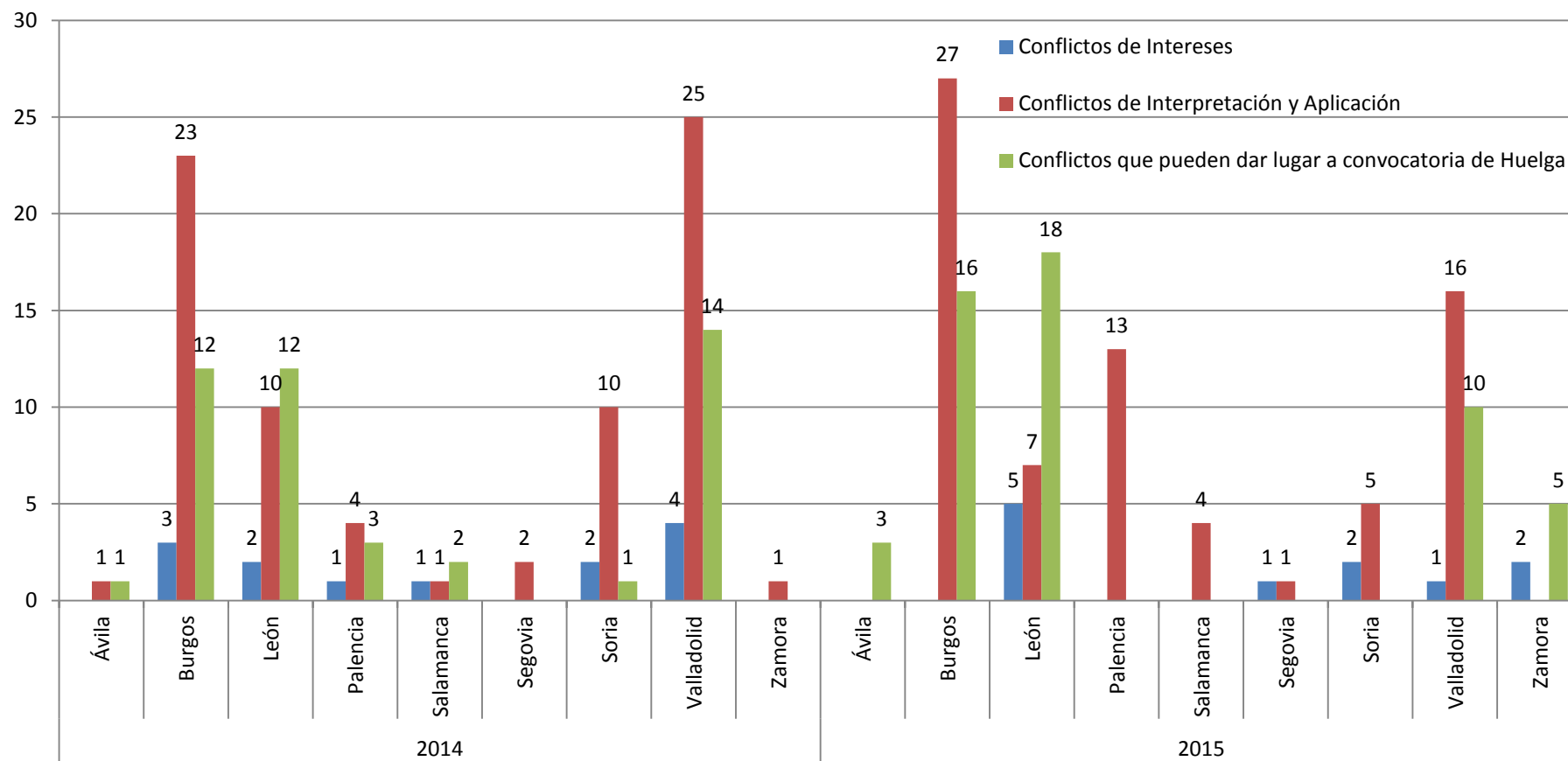
6. TIPO DE CONFLICTOS - GENERAL

COMPARATIVO ACUMULADO
(enero a junio 2014 – enero a junio 2015)



7. TIPOS DE CONFLICTOS POR PROVINCIAS

COMPARATIVO ACUMULADO
(enero a junio 2014 – enero a junio 2015)



8. CONFLICTOS QUE PUEDEN DAR LUGAR A CONVOCATORIA DE HUELGA

8.1 ACUMULADO POR SECTOR Y PROVINCIA
(enero a junio 2015)

SECTOR	PROVINCIA					Total
	Ávila	Burgos	León	Valladolid	Zamora	
Alimentación	1				3	4
Ayuda A Domicilio		1			1	2
Comercio		1			1	2
Construcción			1			1
Energía			1			1
Hostelería				2		2
Limpieza	1		3			4
Metal	1	12	2	6		21
Minería		1	5			6
Otras Actividades			3	1		4
Químico		1	1			2
Sanidad			1			1
Telemarketing				1		1
Transportes			1			1
Total general	3	16	18	10	5	52

8.2 ACUMULADO POR SECTOR Y RESULTADO (enero a junio 2015)

SECTOR	RESULTADO					Total
	Acuerdo	Archivado	Desacuerdo	En tramitación	Intentado Sin Efecto	
Alimentación	1		3			4
Ayuda A Domicilio	2					2
Comercio		2				2
Construcción					1	1
Energía			1			1
Hostelería			2			2
Limpieza	1		3			4
Metal	7	1	12		1	21
Minería	1	1	4			6
Otras Actividades	2		2			4
Químico	1		1			2
Sanidad				1		1
Telemarketing	1					1
Transportes			1			1
Total general	16	4	29	1	2	52

9. CONFLICTOS DE INTERPRETACIÓN Y APLICACIÓN

ACUMULADO POR SECTOR Y RESULTADO (enero a junio 2015)

SECTOR	RESULTADO					Total general
	Acuerdo	Archivado	Desacuerdo	En tramitación	Intentado Sin Efecto	
Administración		1				1
Agropecuario			1			1
Agua			1			1
Alimentación	1		5	3		9
Ayuda A Domicilio			2	1		3
Comercio			2	1		3
Construcción	1					1
Energía	1			1		2
Enseñanza			2		1	3
Hostelería			1			1
Limpieza			1	1		2
Madera			1			1
Metal	6	4	9	2	2	23
Oficinas Y Despachos			1			1
Otras Actividades	2		2			4
Químico	2	1	3	1		7
Sanidad		1				1
Servicios Sociales	1		1			2
Telemarketing	1	1	4			6
Transportes	1					1
Total general	16	8	36	10	3	73

10. CONFLICTOS DE INTERESES

ACUMULADO POR SECTOR Y RESULTADO
(enero a junio 2015)

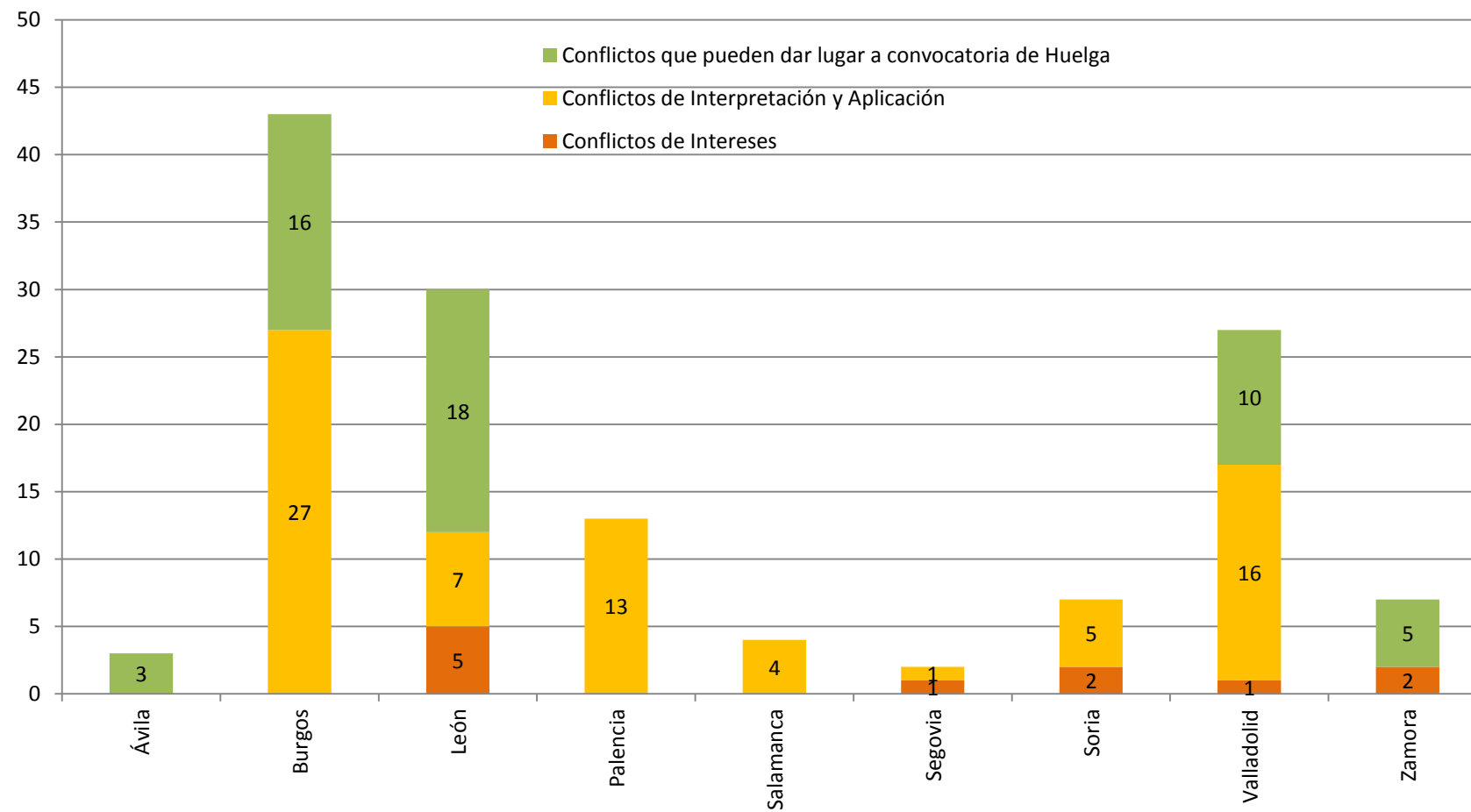
SECTOR	RESULTADO				Total
	Acuerdo	Archivado	Desacuerdo	En tramitación	
Agua		1			1
Alimentación		1		2	3
Comercio				1	1
Construcción			1		1
Limpieza	1				1
Madera	1				1
Metal	1			1	2
Otras Actividades		1			1
Total general	3	3	1	4	11

11. PROCEDIMIENTOS DE ARBITRAJE

ACUMULADO
(enero a junio 2015)

PROCEDIMIENTOS ARBITRAJE	0
---------------------------------	----------

12. TIPOS DE CONFLICTOS POR PROVINCIAS

ACUMULADO
(enero a junio 2015)

13. EVOLUCIÓN MENSUAL DE SOLICITUDES DE INICIACIÓN DE PROCEDIMIENTOS PRESENTADAS - GENERAL.

ACUMULADO

(enero a junio 2015)

AÑOS	ene	feb	mar	abr	may	jun
2013	38	38	35	28	33	45
2014	19	26	28	19	26	17
2015	26	19	31	18	20	22

14. NÚMERO DE REUNIONES Y DURACIÓN TOTAL Y MEDIA DE LAS MISMAS.

ACUMULADO

(enero a junio 2015)

Nº REUNIONES	Nº TOTAL DE HORAS	DURACIÓN MEDIA POR REUNIÓN
153	272	1 HORA 46 MIN

15. RESULTADOS POR PROMOTORES DE LAS SOLICITUDES DE INICIACIÓN DE PROCEDIMIENTO PRESENTADAS.**ACUMULADO**
(enero a junio 2015)

PROMOTORES	RESULTADO					
	Acuerdo	Archivado	Desacuerdo	En tramitación	Intentado Sin Efecto	Total
Empresas	1	1	1			3
Representantes Legales	21	7	34	4	3	69
Representantes Sindicales	3	2	7	1		13
Sindicatos	10	5	24	10	2	51
Total general	35	15	66	15	5	136

16. NÚMERO DE EMPRESAS Y TRABAJADORES AFECTADOS POR LAS SOLICITUDES DE INICIACIÓN DE PROCEDIMIENTO PRESENTADAS.

Nº DE EMPRESAS	Nº DE TRABAJADORES
1941	47259