



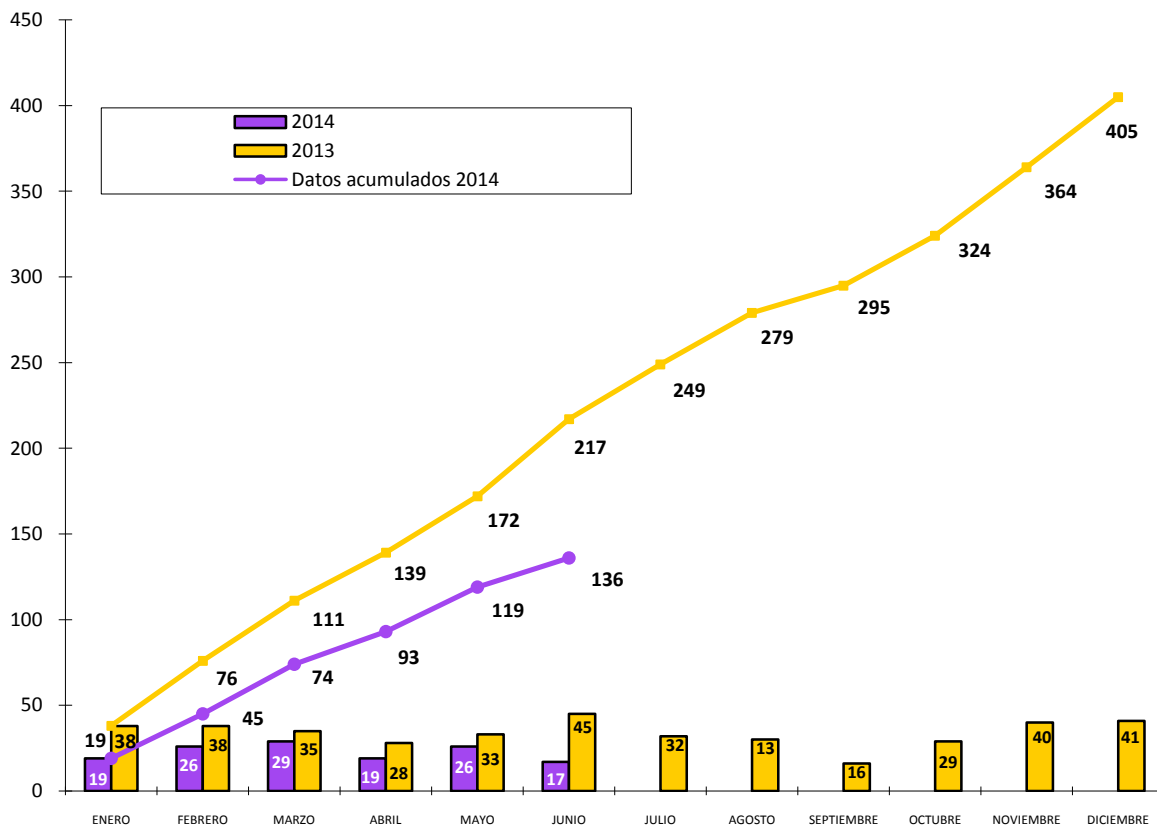
ESTADÍSTICAS GENERALES-ACUMULADO I a VI-2014

INDICE

| | | |
|-----|--|----|
| 1. | SOLICITUDES DE INICIACIÓN DE PROCEDIMIENTO PRESENTADAS | 2 |
| 2. | SOLICITUDES DE INICIACIÓN DE PROCEDIMIENTO PRESENTADAS POR PROVINCIAS..... | 2 |
| 3. | SOLICITUDES DE INICIACIÓN DE PROCEDIMIENTO PRESENTADAS POR SECTORES..... | 3 |
| 4. | RESULTADOS DE LAS SOLICITUDES DE INICIACIÓN DE PROCEDIMIENTO PRESENTADAS .. | 4 |
| 5. | RESULTADOS POR PROVINCIAS..... | 5 |
| 6. | TIPO DE CONFLICTOS - GENERAL..... | 6 |
| 7. | TIPOS DE CONFLICTOS POR PROVINCIAS..... | 7 |
| 8. | CONFLICTOS QUE PUEDEN DAR LUGAR A CONVOCATORIA DE HUELGA..... | 8 |
| | 8.1 ACUMULADO POR SECTOR Y PROVINCIA | 8 |
| | 8.2 ACUMULADO POR SECTOR Y RESULTADO | 9 |
| 9. | CONFLICTOS DE INTERPRETACIÓN Y APLICACIÓN | 10 |
| 10. | CONFLICTOS DE INTERESES..... | 11 |
| 11. | PROCEDIMIENTOS DE ARBITRAJE..... | 12 |
| 12. | TIPOS DE CONFLICTOS POR PROVINCIAS..... | 13 |
| 13. | EVOLUCIÓN MENSUAL DE SOLICITUDES DE INICIACIÓN DE PROCEDIMIENTOS PRESENTADAS - GENERAL..... | 14 |
| 14. | NÚMERO DE REUNIONES Y DURACIÓN TOTAL Y MEDIA DE LAS MISMAS. | 14 |
| 15. | RESULTADOS POR PROMOTORES DE LAS SOLICITUDES DE INICIACIÓN DE PROCEDIMIENTO PRESENTADAS..... | 15 |
| 16. | NÚMERO DE EMPRESAS Y TRABAJADORES AFECTADOS POR LAS SOLICITUDES DE INICIACIÓN DE PROCEDIMIENTO PRESENTADAS. | 15 |

1. SOLICITUDES DE INICIACIÓN DE PROCEDIMIENTO PRESENTADAS

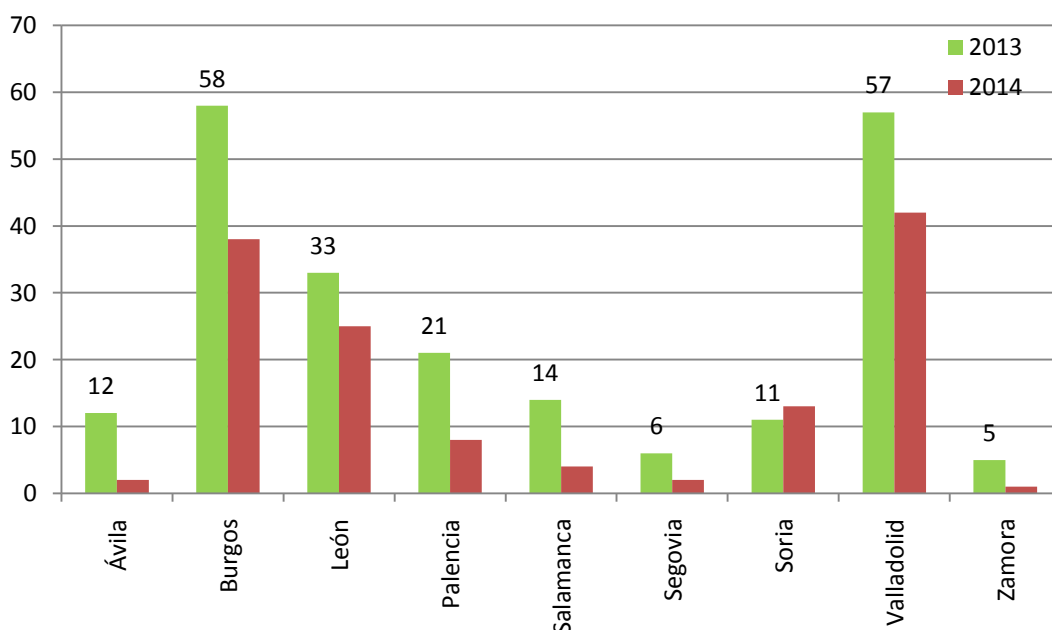
COMPARATIVO ACUMULADO 2013-2014



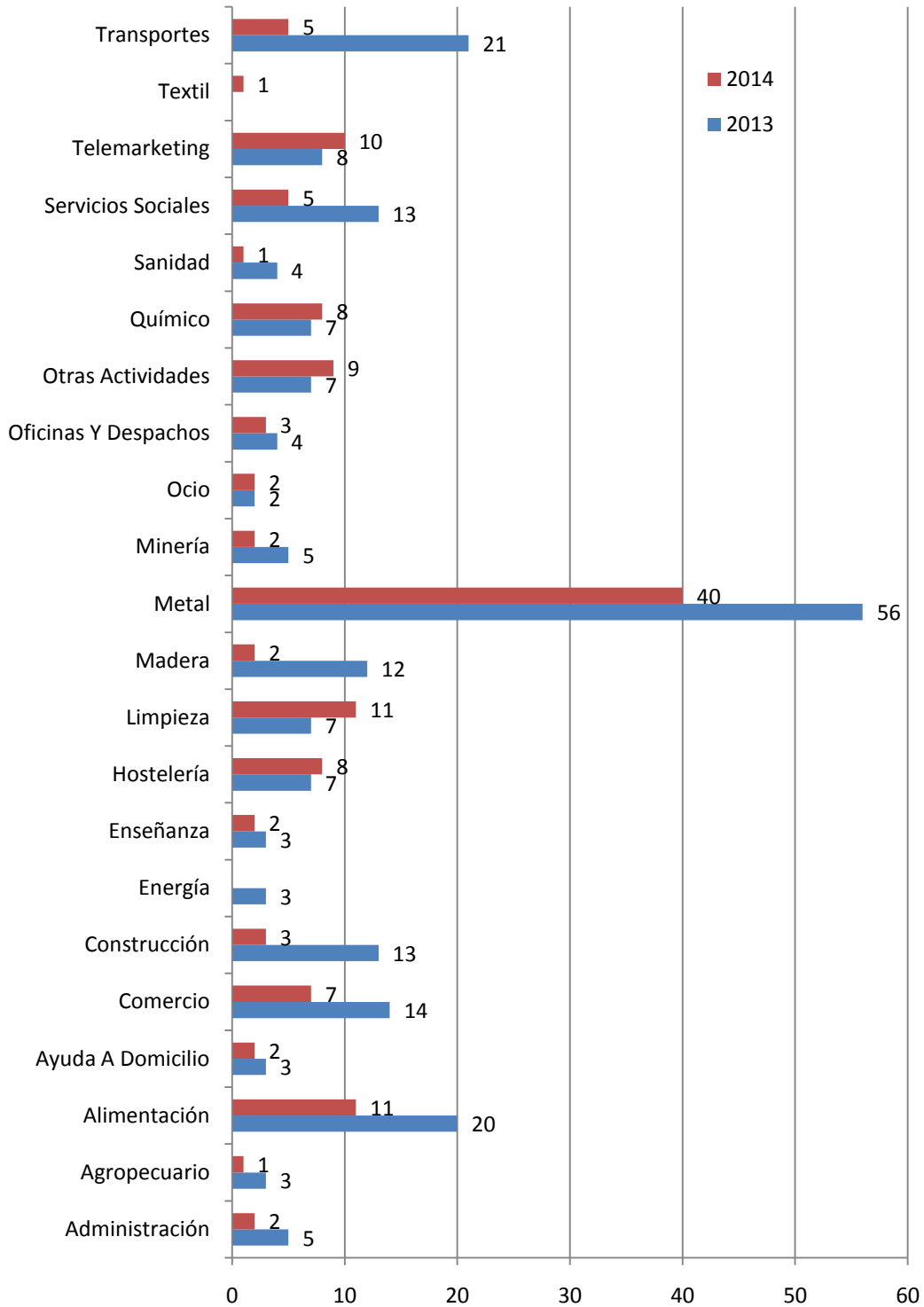
2. SOLICITUDES DE INICIACIÓN DE PROCEDIMIENTO PRESENTADAS POR PROVINCIAS

COMPARATIVO ACUMULADO POR PROVINCIAS

(enero a junio 2013 – enero a junio 2014)



**3. SOLICITUDES DE INICIACIÓN DE PROCEDIMIENTO PRESENTADAS POR SECTORES
COMPARATIVO ACUMULADO POR SECTORES
(enero a junio 2013 – enero a junio 2014)**



4. RESULTADOS DE LAS SOLICITUDES DE INICIACIÓN DE PROCEDIMIENTO PRESENTADAS

COMPARATIVO-ACUMULADO POR RESULTADOS (enero a junio 2013 – enero a junio 2014)

| RESULTADO | AÑOS | |
|----------------------|------------|------------|
| | 2013 | 2014 |
| Acuerdo | 82 | 45 |
| Archivado | 27 | 8 |
| Desacuerdo | 102 | 68 |
| En tramitación | | 9 |
| Intentado Sin Efecto | 6 | 5 |
| Total general | 217 | 135 |

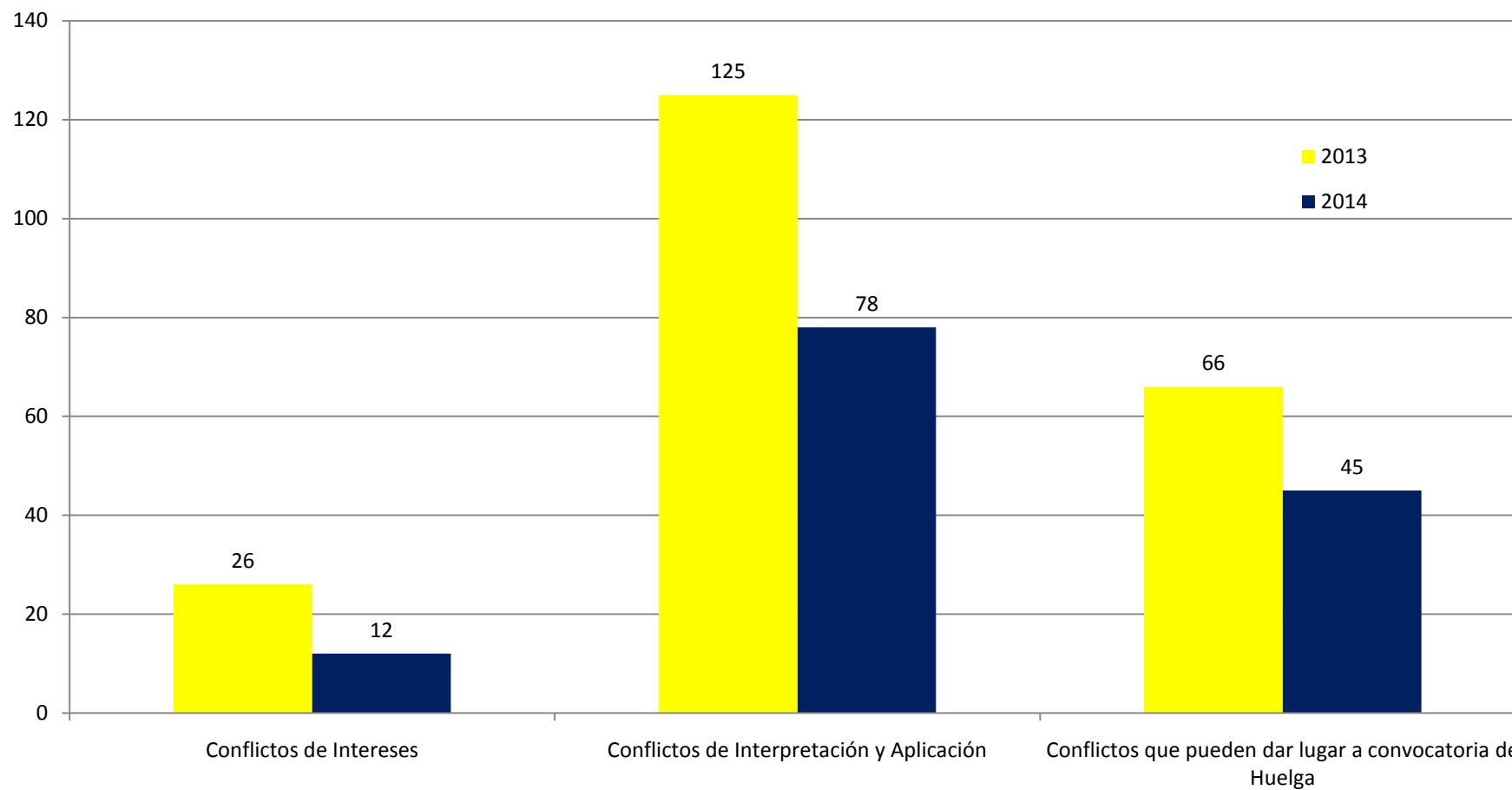
5. RESULTADOS POR PROVINCIAS

COMPARATIVO ACUMULADO POR PROVINCIAS Y RESULTADOS
(enero a junio 2013 – enero a junio 2014)

| | RESULTADO | | | | | |
|-------------|-----------|-----------|------------|----------------|----------------------|------------|
| | Acuerdo | Archivado | Desacuerdo | En tramitación | Intentado Sin Efecto | Total |
| 2013 | 82 | 27 | 102 | | 6 | 217 |
| Ávila | 6 | 5 | 1 | | | 12 |
| Burgos | 19 | 7 | 31 | | 1 | 58 |
| León | 8 | 4 | 19 | | 2 | 33 |
| Palencia | 7 | 2 | 11 | | 1 | 21 |
| Salamanca | 8 | | 6 | | | 14 |
| Segovia | 2 | | 4 | | | 6 |
| Soria | 7 | 2 | 2 | | | 11 |
| Valladolid | 25 | 6 | 24 | | 2 | 57 |
| Zamora | | 1 | 4 | | | 5 |
| 2014 | 45 | 8 | 68 | 9 | 5 | 135 |
| Ávila | 2 | | | | | 2 |
| Burgos | 15 | 3 | 17 | 2 | 1 | 38 |
| León | 11 | 1 | 9 | 3 | 1 | 25 |
| Palencia | 1 | | 6 | | 1 | 8 |
| Salamanca | 2 | | 2 | | | 4 |
| Segovia | 1 | | | 1 | | 2 |
| Soria | 3 | 1 | 6 | 2 | 1 | 13 |
| Valladolid | 10 | 2 | 28 | 1 | 1 | 42 |
| Zamora | | 1 | | | | 1 |

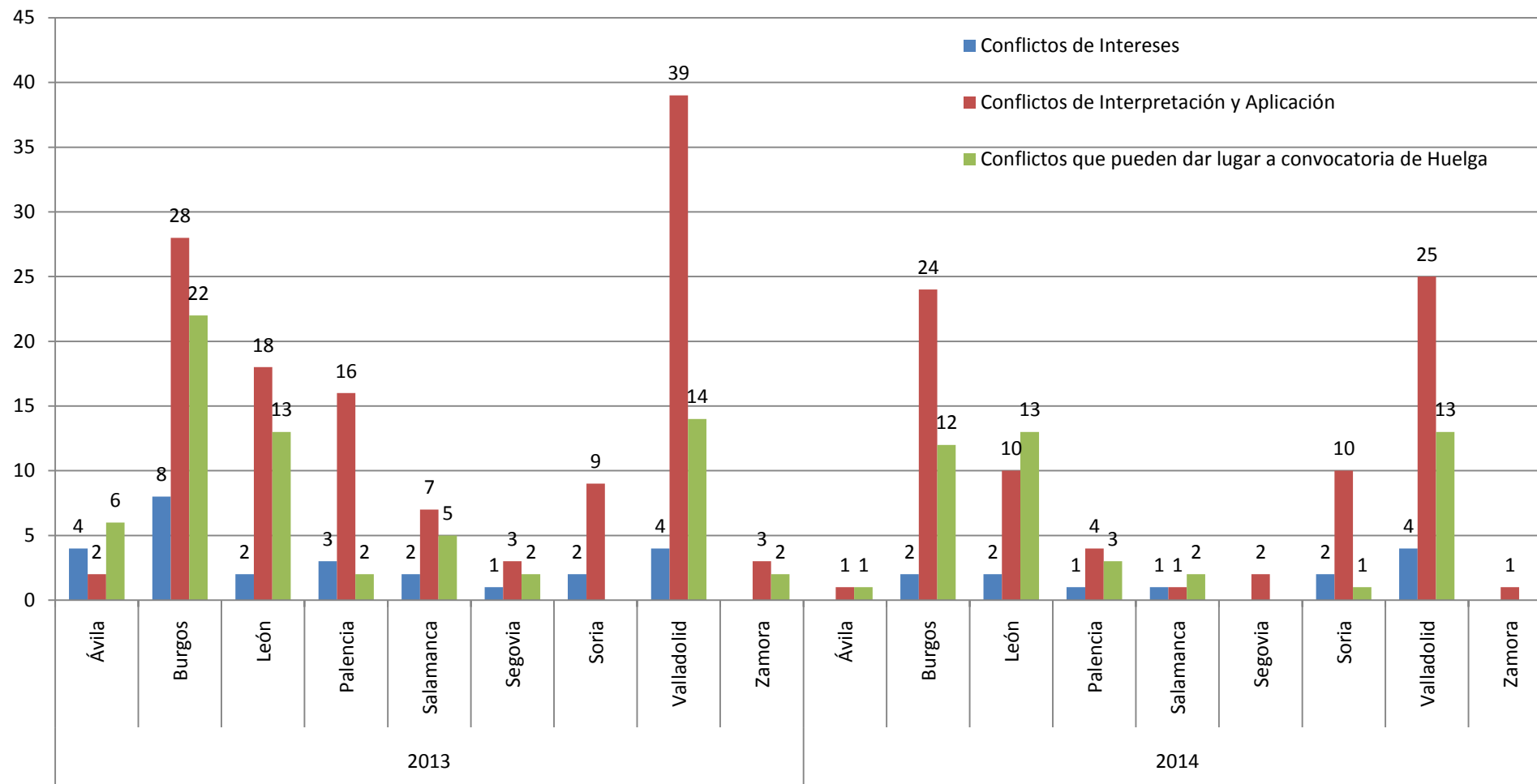
6. TIPO DE CONFLICTOS - GENERAL

COMPARATIVO ACUMULADO
(enero a junio 2013 – enero a junio 2014)



7. TIPOS DE CONFLICTOS POR PROVINCIAS

COMPARATIVO ACUMULADO
(enero a junio 2013 – enero a junio 2014)



8. CONFLICTOS QUE PUEDEN DAR LUGAR A CONVOCATORIA DE HUELGA

8.1 ACUMULADO POR SECTOR Y PROVINCIA

(enero a junio 2014)

| SECTOR | PROVINCIAS | | | | | | | Total |
|----------------------|------------|-----------|-----------|----------|-----------|----------|------------|-----------|
| | Ávila | Burgos | León | Palencia | Salamanca | Soria | Valladolid | |
| Alimentación | | 1 | | 2 | | | | 3 |
| Comercio | | 2 | | | | | 1 | 3 |
| Construcción | | 1 | 1 | | | | | 2 |
| Hostelería | | | 1 | | | | 2 | 3 |
| Limpieza | | | 4 | | | | | 4 |
| Metal | 1 | 6 | 5 | | 1 | | 5 | 18 |
| Minería | | | 1 | | | | | 1 |
| Otras Actividades | | 2 | | 1 | | 1 | 1 | 5 |
| Químico | | | 1 | | | | | 1 |
| Servicios Sociales | | | | | | | 1 | 1 |
| Telemarketing | | | | | 1 | | | 1 |
| Transportes | | | | | | | 3 | 3 |
| Total general | 1 | 12 | 13 | 3 | 2 | 1 | 13 | 45 |

8.2 ACUMULADO POR SECTOR Y RESULTADO (enero a junio 2014)

| SECTOR | RESULTADO | | | | Total |
|----------------------|-----------|------------|----------------|----------------------|-----------|
| | Acuerdo | Desacuerdo | En tramitación | Intentado Sin Efecto | |
| Alimentación | | 3 | | | 3 |
| Comercio | 1 | 1 | | 1 | 3 |
| Construcción | | 1 | 1 | | 2 |
| Hostelería | 3 | | | | 3 |
| Limpieza | 2 | 2 | | | 4 |
| Metal | 6 | 10 | 1 | 1 | 18 |
| Minería | | 1 | | | 1 |
| Otras Actividades | 3 | 1 | | 1 | 5 |
| Químico | 1 | | | | 1 |
| Servicios Sociales | | 1 | | | 1 |
| Telemarketing | | 1 | | | 1 |
| Transportes | 2 | | | 1 | 3 |
| Total general | 18 | 21 | 2 | 4 | 45 |

9. CONFLICTOS DE INTERPRETACIÓN Y APLICACIÓN

ACUMULADO POR SECTOR Y RESULTADO (enero a junio 2014)

| SECTOR | RESULTADO | | | | | Total |
|----------------------|-----------|-----------|------------|----------------|----------------------|-----------|
| | Acuerdo | Archivado | Desacuerdo | En tramitación | Intentado Sin Efecto | |
| Administración | | 1 | 1 | | | 2 |
| Agropecuario | 1 | | | | | 1 |
| Alimentación | | 1 | 4 | | | 5 |
| Ayuda A Domicilio | 2 | | | | | 2 |
| Comercio | 1 | | 3 | | | 4 |
| Construcción | | | 1 | | | 1 |
| Enseñanza | 1 | | 1 | | | 2 |
| Hostelería | 3 | | 2 | | | 5 |
| Limpieza | 2 | | 5 | | | 7 |
| Madera | 1 | | 1 | | | 2 |
| Metal | 6 | 2 | 8 | 2 | | 18 |
| Ocio | | 2 | | | | 2 |
| Oficinas Y Despachos | | 1 | | 1 | | 2 |
| Otras Actividades | 1 | | 1 | 1 | | 3 |
| Químico | 2 | | 3 | 1 | | 6 |
| Sanidad | | | 1 | | | 1 |
| Servicios Sociales | | | 2 | | 1 | 3 |
| Telemarketing | 2 | | 7 | | | 9 |
| Textil | | | 1 | | | 1 |
| Transportes | | | 1 | 1 | | 2 |
| Total general | 22 | 7 | 42 | 6 | 1 | 78 |

10. CONFLICTOS DE INTERESES

ACUMULADO POR SECTOR Y RESULTADO
(enero a junio 2014)

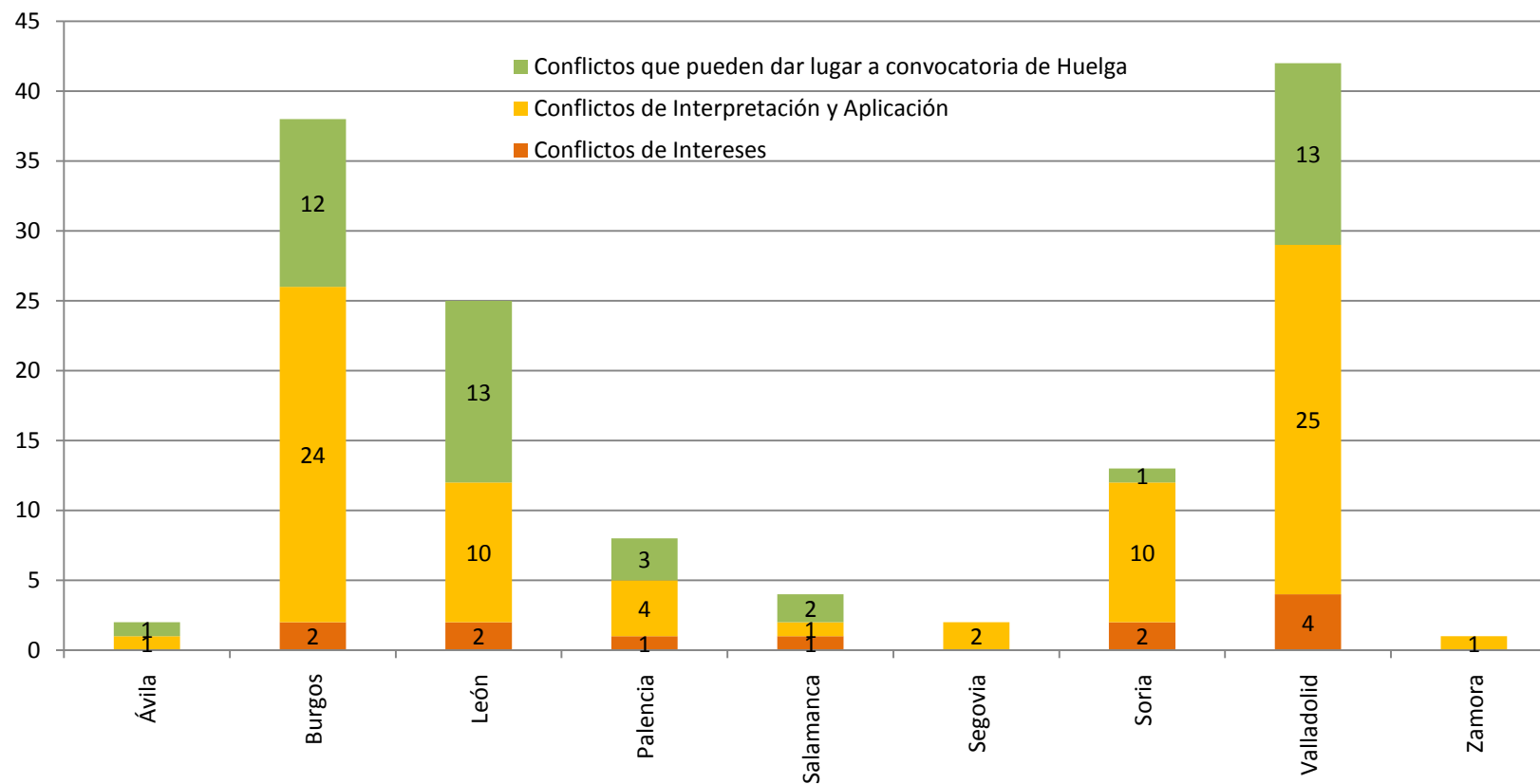
| Cuenta de SECTOR | RESULTADO | | | | Total |
|----------------------|-----------|-----------|------------|----------------|-----------|
| | Acuerdo | Archivado | Desacuerdo | En tramitación | |
| Alimentación | 2 | | 1 | | 3 |
| Metal | 3 | | 1 | | 4 |
| Minería | | | 1 | | 1 |
| Oficinas Y Despachos | | 1 | | | 1 |
| Otras Actividades | | | 1 | | 1 |
| Químico | | | | 1 | 1 |
| Servicios Sociales | | | 1 | | 1 |
| Total general | 5 | 1 | 5 | 1 | 12 |

11. PROCEDIMIENTOS DE ARBITRAJE

ACUMULADO
(enero a junio 2014)

| | |
|---------------------------------|----------|
| PROCEDIMIENTOS ARBITRAJE | 1 |
|---------------------------------|----------|

12. TIPOS DE CONFLICTOS POR PROVINCIAS

ACUMULADO
(enero a junio 2014)

13. EVOLUCIÓN MENSUAL DE SOLICITUDES DE INICIACIÓN DE PROCEDIMIENTOS PRESENTADAS - GENERAL.

ACUMULADO

(enero a junio 2014)

| AÑOS | ene | feb | mar | abr | may | jun |
|------|-----|-----|-----|-----|-----|-----|
| 2013 | 38 | 38 | 35 | 28 | 33 | 45 |
| 2014 | 19 | 26 | 28 | 19 | 26 | 17 |

14. NÚMERO DE REUNIONES Y DURACIÓN TOTAL Y MEDIA DE LAS MISMAS.

ACUMULADO

(enero a junio 2014)

| Nº REUNIONES | Nº TOTAL DE HORAS | DURACIÓN MEDIA POR REUNIÓN |
|--------------|-------------------|----------------------------|
| 150 | 249,75 | 1 HORA 39 MIN |

15. RESULTADOS POR PROMOTORES DE LAS SOLICITUDES DE INICIACIÓN DE PROCEDIMIENTO PRESENTADAS.**ACUMULADO**
(enero a junio 2014)

| PROMOTORES | RESULTADO | | | | | Total |
|---------------------------|-----------|-----------|------------|----------------|----------------------|------------|
| | Acuerdo | Archivado | Desacuerdo | En tramitación | Intentado Sin Efecto | |
| Empresas | | | 5 | | | 5 |
| Representantes Legales | 24 | 5 | 35 | 5 | 2 | 71 |
| Representantes Sindicales | 1 | 1 | 5 | | | 7 |
| Sindicatos | 20 | 2 | 23 | 4 | 3 | 52 |
| Total general | 45 | 8 | 68 | 9 | 5 | 135 |

16. NÚMERO DE EMPRESAS Y TRABAJADORES AFECTADOS POR LAS SOLICITUDES DE INICIACIÓN DE PROCEDIMIENTO PRESENTADAS.

| Nº DE EMPRESAS | Nº DE TRABAJADORES |
|----------------|--------------------|
| 388 | 42750 |