



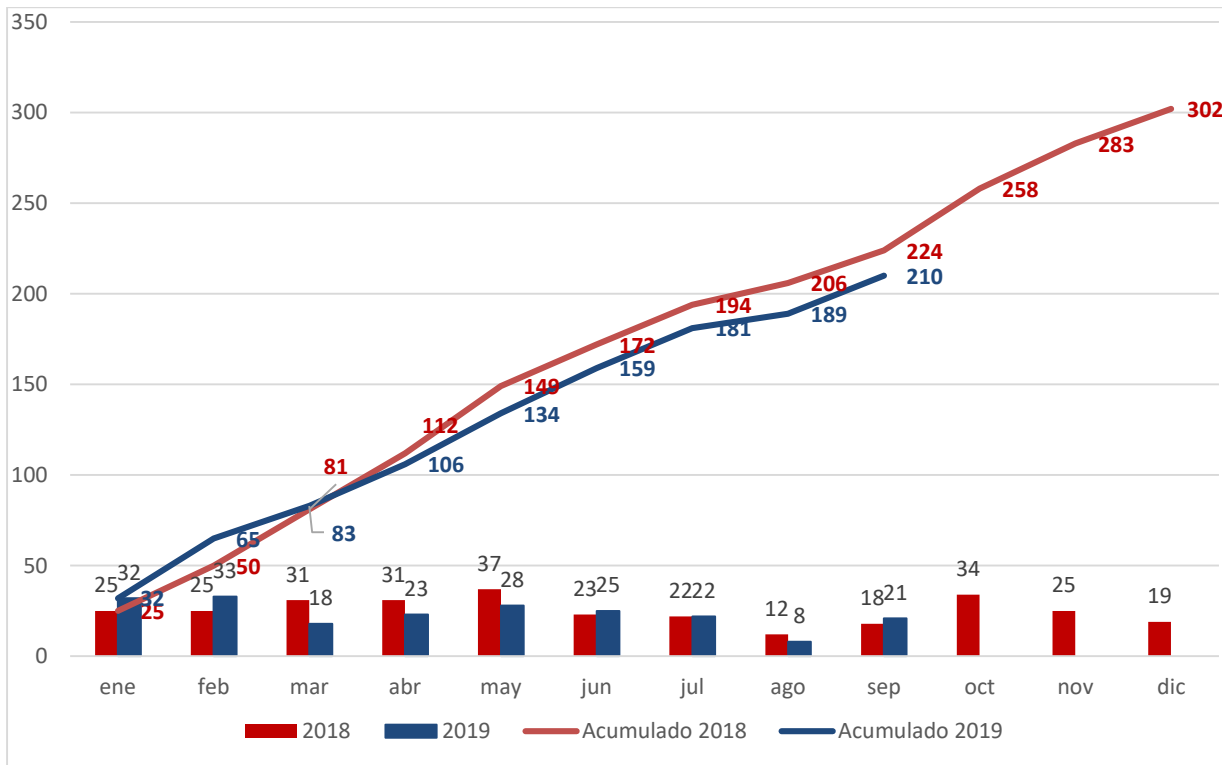
# ESTADÍSTICAS GENERALES-ACUMULADO I a IX-2019

## INDICE

1.	SOLICITUDES DE INICIACIÓN DE PROCEDIMIENTO PRESENTADAS .....	2
2.	SOLICITUDES DE INICIACIÓN DE PROCEDIMIENTO PRESENTADAS POR PROVINCIAS.....	2
3.	SOLICITUDES DE INICIACIÓN DE PROCEDIMIENTO PRESENTADAS POR SECTORES.....	3
4.	RESULTADOS DE LAS SOLICITUDES DE INICIACIÓN DE PROCEDIMIENTO PRESENTADAS ..	4
5.	RESULTADOS POR PROVINCIAS.....	5
6.	TIPO DE CONFLICTOS - GENERAL.....	6
7.	TIPOS DE CONFLICTOS POR PROVINCIAS .....	7
8.	CONFLICTOS QUE PUEDEN DAR LUGAR A CONVOCATORIA DE HUELGA.....	8
	8.1 ACUMULADO POR SECTOR Y PROVINCIA .....	8
	8.2 ACUMULADO POR SECTOR Y RESULTADO .....	9
9.	CONFLICTOS DE INTERPRETACIÓN Y APLICACIÓN .....	10
10.	CONFLICTOS DE INTERESES.....	12
11.	PROCEDIMIENTOS DE ARBITRAJE.....	13
12.	TIPOS DE CONFLICTOS POR PROVINCIAS .....	14
13.	EVOLUCIÓN MENSUAL DE SOLICITUDES DE INICIACIÓN DE PROCEDIMIENTOS PRESENTADAS - GENERAL.....	15
14.	NÚMERO DE REUNIONES Y DURACIÓN TOTAL Y MEDIA DE LAS MISMAS. ....	15
15.	RESULTADOS POR PROMOTORES DE LAS SOLICITUDES DE INICIACIÓN DE PROCEDIMIENTO PRESENTADAS.....	15
16.	NÚMERO DE EMPRESAS Y TRABAJADORES AFECTADOS POR LAS SOLICITUDES DE INICIACIÓN DE PROCEDIMIENTO PRESENTADAS. ....	16

1. SOLICITUDES DE INICIACIÓN DE PROCEDIMIENTO PRESENTADAS

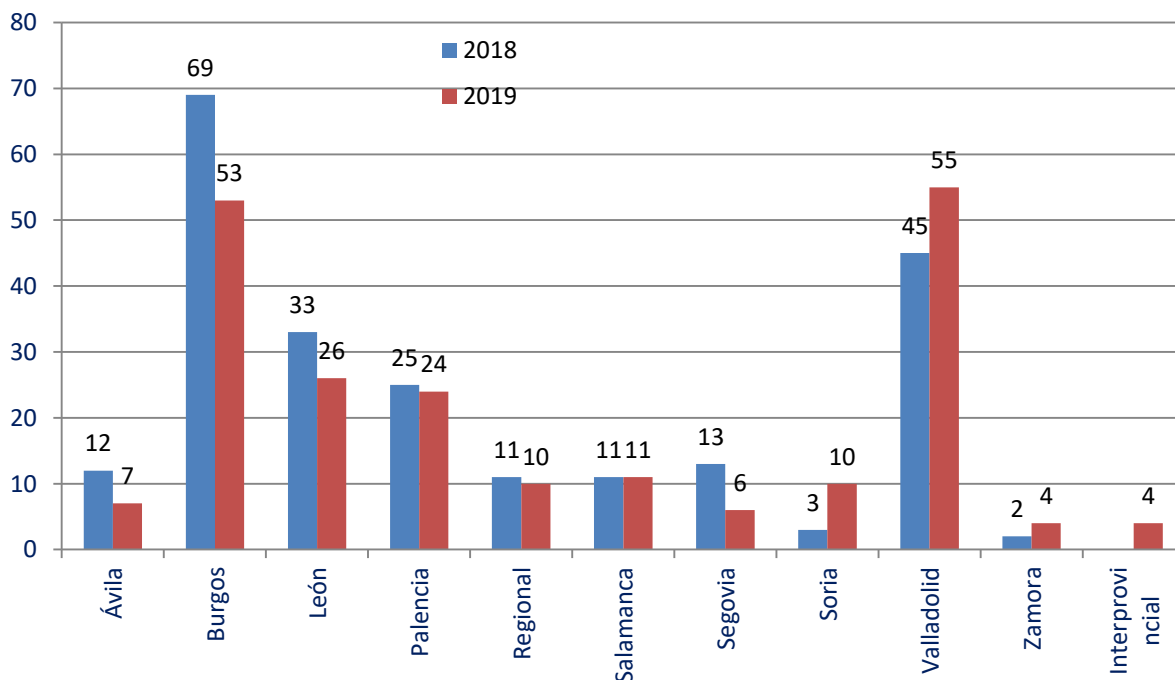
COMPARATIVO ACUMULADO 2018-2019



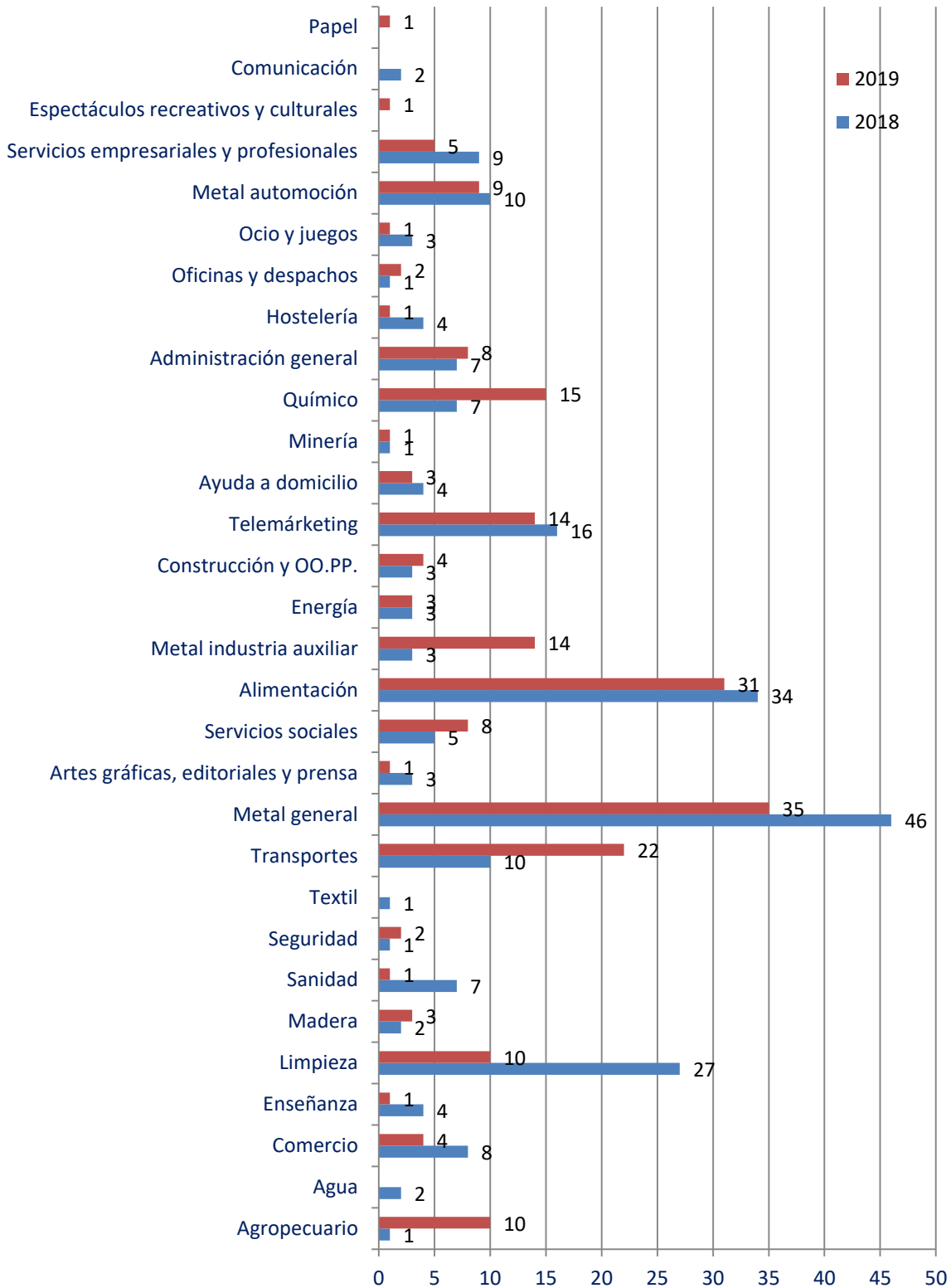
(incluye los arbitrajes)

2. SOLICITUDES DE INICIACIÓN DE PROCEDIMIENTO PRESENTADAS POR PROVINCIAS

COMPARATIVO ACUMULADO POR PROVINCIAS  
(enero a septiembre 2018 – enero a septiembre 2019)



**3. SOLICITUDES DE INICIACIÓN DE PROCEDIMIENTO PRESENTADAS POR SECTORES  
COMPARATIVO ACUMULADO POR SECTORES  
(enero a septiembre 2018 – enero a septiembre 2019)**



#### 4. RESULTADOS DE LAS SOLICITUDES DE INICIACIÓN DE PROCEDIMIENTO PRESENTADAS

##### COMPARATIVO-ACUMULADO POR RESULTADOS (enero a septiembre 2018 – enero a septiembre 2019)

RESULTADO	2018	2019
Acuerdo	72	64
Archivado por desistimiento	18	15
Desacuerdo	117	108
En tramitación		12
Intentado sin efecto	3	
Otras causas de archivo	6	6
Archivado por incompetencia	8	3
En suspenso		2
<b>Total general</b>	<b>224</b>	<b>210</b>

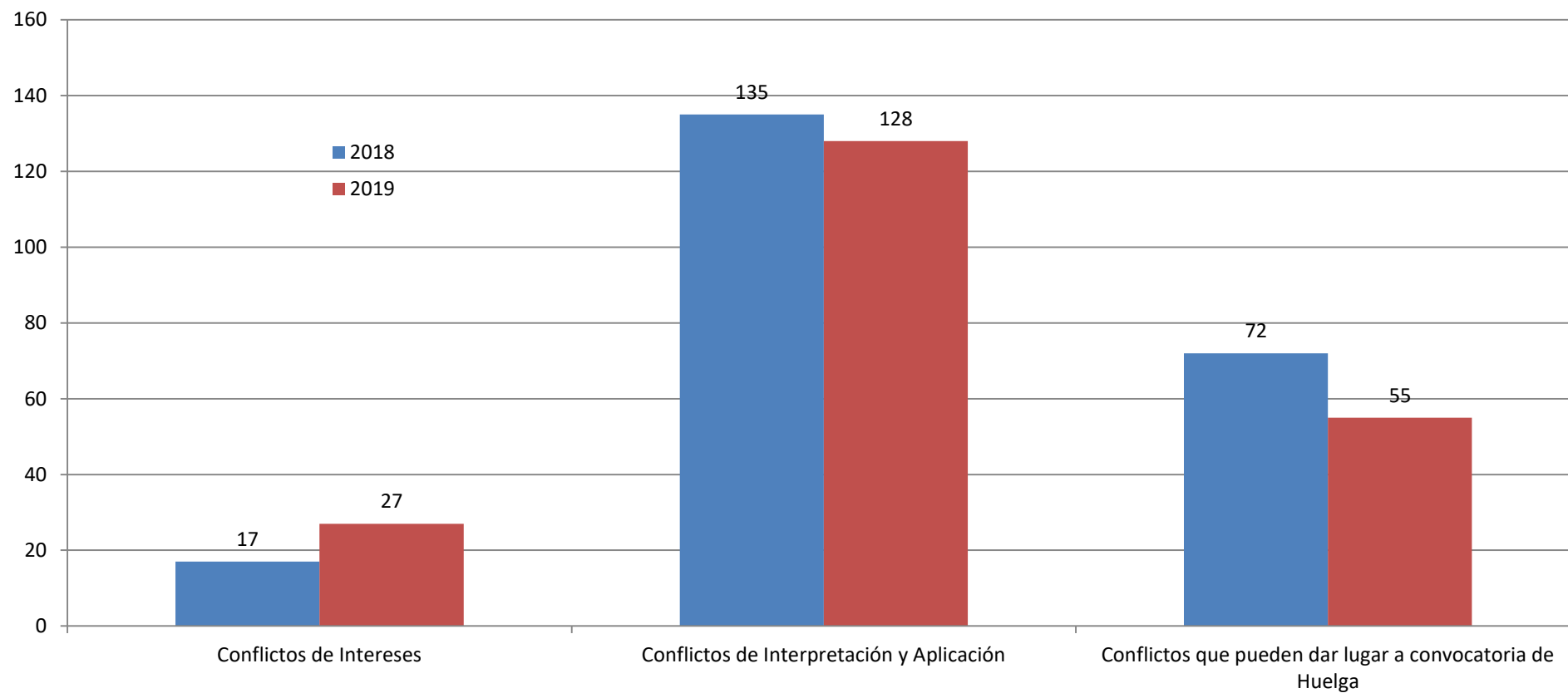
## 5. RESULTADOS POR PROVINCIAS

**COMPARATIVO ACUMULADO POR PROVINCIAS Y RESULTADOS**  
(enero a septiembre 2018 – enero a septiembre 2019)

RESULTADO AÑO	PROVINCIA											Total
	Ávila	Burgos	León	Palencia	Regional	Salamanca	Segovia	Soria	Valladolid	Zamora	Interprovincial	
<b>Acuerdo</b>												
2018	7	23	9	4	3	3	6	1	15	1		72
2019	1	17	7	6		5	1	2	23	1	1	64
<b>Archivado por desistimiento</b>												
2018	1	12	2			1			2			18
2019		4		3		1	1	2	4			15
<b>Desacuerdo</b>												
2018	3	31	20	19	6	6	4	1	26	1		117
2019	6	28	15	12	10	5	1	3	22	3	3	108
<b>En tramitación</b>												
2019		1	4	2			2	1	2			12
<b>Intentado sin efecto</b>												
2018		1	1		1							3
<b>Otras causas de archivo</b>												
2018		1	1	1	1				2			6
2019		1		1			1		3			6
<b>Archivado por incompetencia</b>												
2018	1	1		1		1	3	1				8
2019								2	1			3

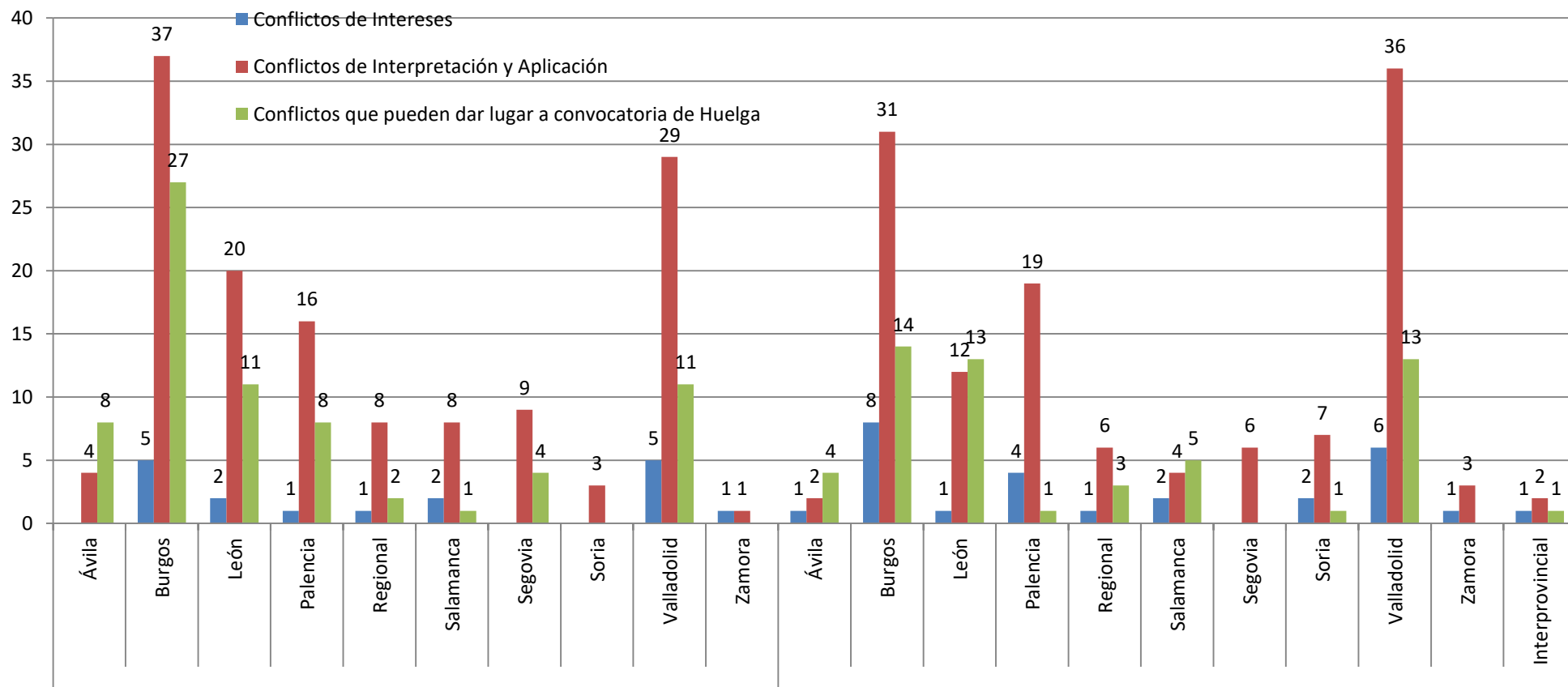
## 6. TIPO DE CONFLICTOS – GENERAL

### 7. COMPARATIVO ACUMULADO (enero a septiembre 2018 – enero a septiembre 2019)



8. TIPOS DE CONFLICTOS POR PROVINCIAS

**COMPARATIVO ACUMULADO**  
(enero a septiembre 2018 – enero a septiembre 2019)



## 9. CONFLICTOS QUE PUEDEN DAR LUGAR A CONVOCATORIA DE HUELGA

8.1 ACUMULADO POR SECTOR Y PROVINCIA  
(enero a septiembre 2019)

SECTOR	PROVINCIA									
	Ávila	Burgos	León	Palencia	Regional	Salamanca	Soria	Valladolid	Interprovincial	Total
Agropecuario			1				1	1		3
Comercio		1						1		2
Limpieza			2					2		4
Madera				1						1
Transportes		1	3			3		2		9
Metal general	1	5	1					3		10
Alimentación		3	3					1		7
Metal industria auxiliar	2	1			2			1		6
Energía						1				1
Telemárketing			3							3
Químico		2				1			1	4
Administración general					1					1
Metal automoción	1	1						1		3
Servicios empresariales y profesionales								1		1
<b>Total general</b>	<b>4</b>	<b>14</b>	<b>13</b>	<b>1</b>	<b>3</b>	<b>5</b>	<b>1</b>	<b>13</b>	<b>1</b>	<b>55</b>



**8.2 ACUMULADO POR SECTOR Y RESULTADO**  
(enero a septiembre 2019)

SECTOR	RESULTADO					Total
	Acuerdo	Archivado por desistimiento	Desacuerdo	En tramitación	Otras causas de archivo	
Administración general			1			1
Agropecuario	1	1	1			3
Alimentación	5		2			7
Comercio	1		1			2
Energía			1			1
Limpieza		1		2	1	4
Madera	1					1
Metal automoción	3					3
Metal general	3		7			10
Metal industria auxiliar	1		5			6
Químico			4			4
Servicios empresariales y profesionales			1			1
Telemárketing			3			3
Transportes	7		2			9
<b>Total general</b>	<b>22</b>	<b>2</b>	<b>28</b>	<b>2</b>	<b>1</b>	<b>55</b>

## 10. CONFLICTOS DE INTERPRETACIÓN Y APLICACIÓN

## ACUMULADO POR SECTOR Y RESULTADO (enero a septiembre 2019)

SECTOR	RESULTADO							Total
	Acuerdo	Archivado por desistimiento	Desacuerdo	En tramitación	Otras causas de archivo	Archivado por incompetencia	En suspenso	
Agropecuario	2		5					7
Comercio	1		1					2
Enseñanza			1					1
Limpieza	2		2	1				5
Madera	1							1
Seguridad			2					2
Transportes	1		6				1	8
Metal general	2	1	13	2				18
Artes gráficas, editoriales y prensa	1							1
Servicios sociales	1		3	1		1		6
Alimentación	6	1	13		1		1	22
Metal industria auxiliar	4		3					7
Energía	2							2
Construcción y OO.PP.		1	1					2
Telemarketing	2	2	5	2				11
Ayuda a domicilio	1		1	1				3
Químico	1	2	4	1	2			10
Administración general		2	3			2		7
Hostelería	1							1

SECTOR	RESULTADO							Total
	Acuerdo	Archivado por desistimiento	Desacuerdo	En tramitación	Otras causas de archivo	Archivado por incompetencia	En suspenso	
Oficinas y despachos					2			2
Ocio y juegos			1					1
Metal automoción	1		3	1				5
Servicios empresariales y profesionales	2	1	1					4
<b>Total general</b>	<b>31</b>	<b>10</b>	<b>68</b>	<b>9</b>	<b>5</b>	<b>3</b>	<b>2</b>	<b>128</b>

## 11. CONFLICTOS DE INTERESES

**ACUMULADO POR SECTOR Y RESULTADO**  
(enero a septiembre 2019)

Etiquetas de fila	Acuerdo	Archivado por desistimiento	Desacuerdo	En tramitación	Total
Alimentación	1	1			2
Construcción y OO.PP.	2				2
Espectáculos recreativos y culturales		1			1
Limpieza	1				1
Madera			1		1
Metal automoción			1		1
Metal general	1		6		7
Metal industria auxiliar	1				1
Minería				1	1
Papel	1				1
Químico	1				1
Sanidad			1		1
Servicios sociales	1		1		2
Transportes	2	1	2		5
<b>Total general</b>	<b>11</b>	<b>3</b>	<b>12</b>	<b>1</b>	<b>27</b>

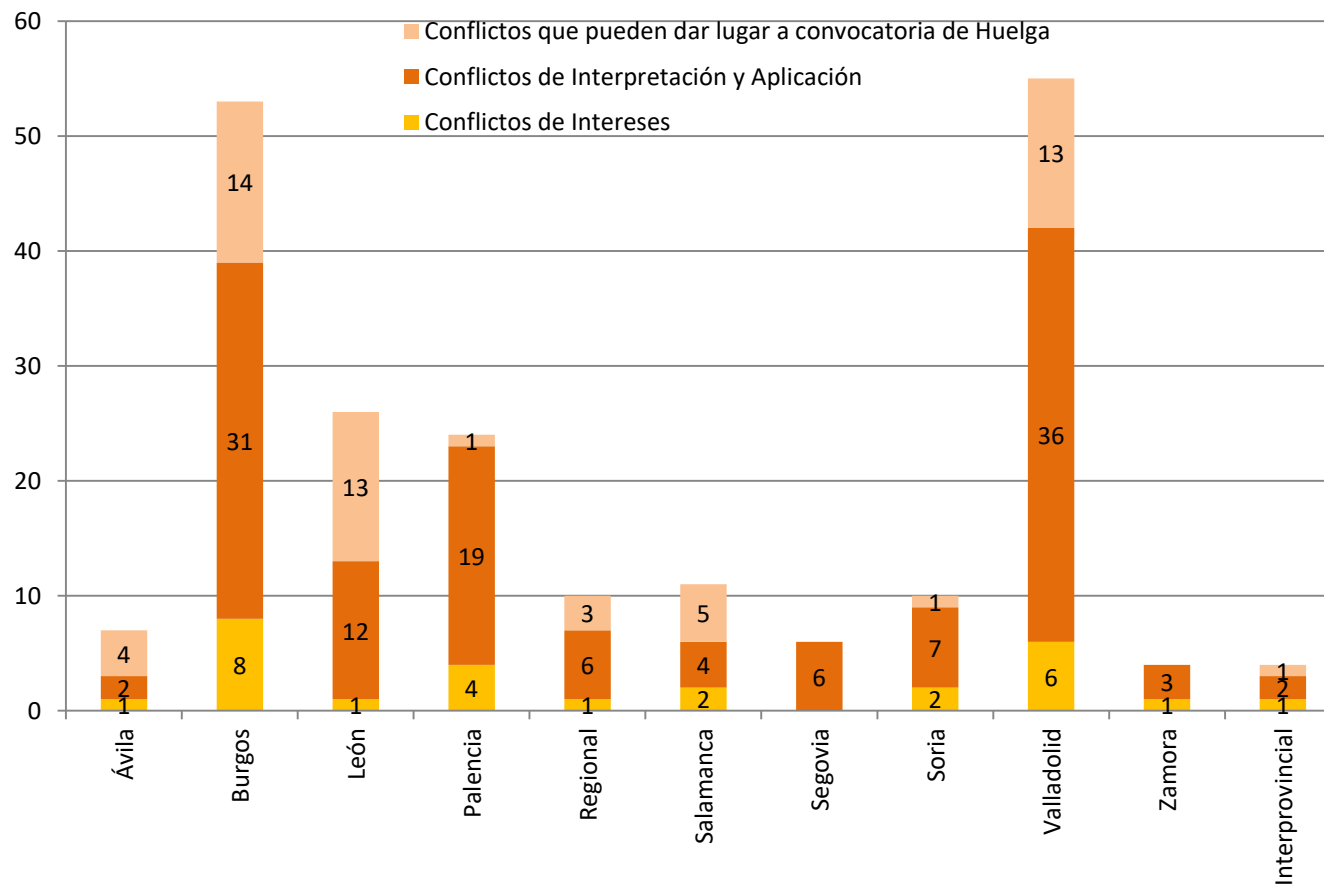
## 12. PROCEDIMIENTOS DE ARBITRAJE

**ACUMULADO**  
**(enero a septiembre 2019)**

<b>PROCEDIMIENTOS ARBITRAJE</b>	<b>0</b>
---------------------------------	----------

### 13. TIPOS DE CONFLICTOS POR PROVINCIAS

#### ACUMULADO (enero a septiembre 2019)



**14. EVOLUCIÓN MENSUAL DE SOLICITUDES DE INICIACIÓN DE PROCEDIMIENTOS PRESENTADAS - GENERAL.****ACUMULADO****(enero a septiembre 2018 y 2019)**

AÑOS	ene	feb	mar	abr	may	jun	jul	ago	sep
2018	25	25	31	31	37	23	22	12	18
2019	32	33	18	23	28	25	22	8	21

**15. NÚMERO DE REUNIONES Y DURACIÓN TOTAL Y MEDIA DE LAS MISMAS.****ACUMULADO****(enero a septiembre 2019)**

Nº REUNIONES	Nº TOTAL DE HORAS	DURACIÓN MEDIA POR REUNIÓN
222	242	1 HORA 2 MIN

**16. RESULTADOS POR PROMOTORES DE LAS SOLICITUDES DE INICIACIÓN DE PROCEDIMIENTO PRESENTADAS.**

**ACUMULADO**  
(enero a septiembre 2019)

	RESULTADO							Total
	Acuerdo	Archivado por desistimiento	Desacuerdo	En tramitación	Otras causas de archivo	Archivado por incompetencia	En suspenso	
Comité de Empresa	25	1	44	4	1	1	2	78
Delegados de Personal	9	3	9	2	1	1		25
Empresa	1		6					7
Sección Sindical	3	4	9	1				17
Sindicato	25	7	36	5	4	1		78
Delegado Sindical			4					4
Otras formas de representación	1							1
<b>Total general</b>	<b>64</b>	<b>15</b>	<b>108</b>	<b>12</b>	<b>6</b>	<b>3</b>	<b>2</b>	<b>210</b>

**17. NÚMERO DE EMPRESAS Y TRABAJADORES AFECTADOS POR LAS SOLICITUDES DE INICIACIÓN DE PROCEDIMIENTO PRESENTADAS.**

Nº DE EMPRESAS	Nº DE TRABAJADORES
1.215	76.687