



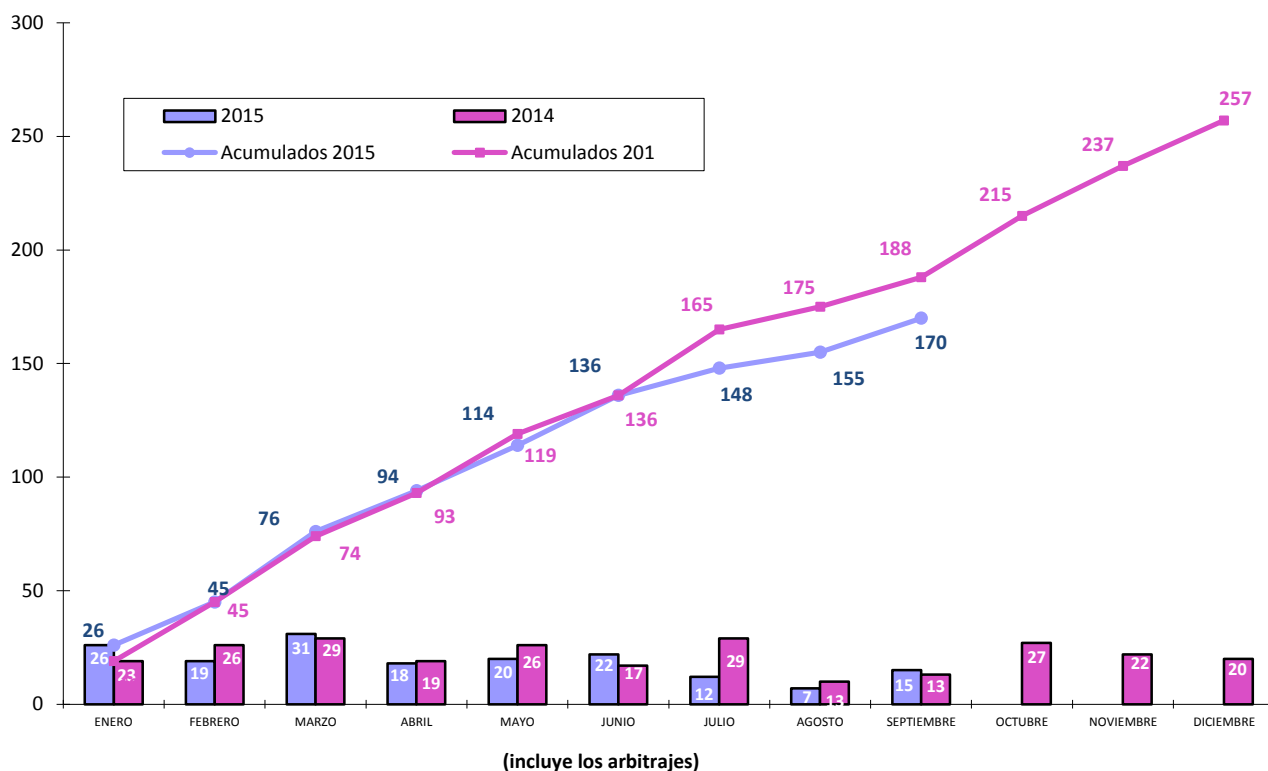
ESTADÍSTICAS GENERALES-ACUMULADO I a IX-2015

INDICE

1.	SOLICITUDES DE INICIACIÓN DE PROCEDIMIENTO PRESENTADAS	2
2.	SOLICITUDES DE INICIACIÓN DE PROCEDIMIENTO PRESENTADAS POR PROVINCIAS.....	2
3.	SOLICITUDES DE INICIACIÓN DE PROCEDIMIENTO PRESENTADAS POR SECTORES.....	3
4.	RESULTADOS DE LAS SOLICITUDES DE INICIACIÓN DE PROCEDIMIENTO PRESENTADAS ..	4
5.	RESULTADOS POR PROVINCIAS.....	5
6.	TIPO DE CONFLICTOS - GENERAL.....	6
7.	TIPOS DE CONFLICTOS POR PROVINCIAS.....	7
8.	CONFLICTOS QUE PUEDEN DAR LUGAR A CONVOCATORIA DE HUELGA.....	8
	8.1 ACUMULADO POR SECTOR Y PROVINCIA	8
	8.2 ACUMULADO POR SECTOR Y RESULTADO	9
9.	CONFLICTOS DE INTERPRETACIÓN Y APLICACIÓN	10
10.	CONFLICTOS DE INTERESES.....	12
11.	PROCEDIMIENTOS DE ARBITRAJE.....	13
12.	TIPOS DE CONFLICTOS POR PROVINCIAS.....	14
13.	EVOLUCIÓN MENSUAL DE SOLICITUDES DE INICIACIÓN DE PROCEDIMIENTOS PRESENTADAS - GENERAL.....	15
14.	NÚMERO DE REUNIONES Y DURACIÓN TOTAL Y MEDIA DE LAS MISMAS.	15
15.	RESULTADOS POR PROMOTORES DE LAS SOLICITUDES DE INICIACIÓN DE PROCEDIMIENTO PRESENTADAS.....	16
16.	NÚMERO DE EMPRESAS Y TRABAJADORES AFECTADOS POR LAS SOLICITUDES DE INICIACIÓN DE PROCEDIMIENTO PRESENTADAS.	16

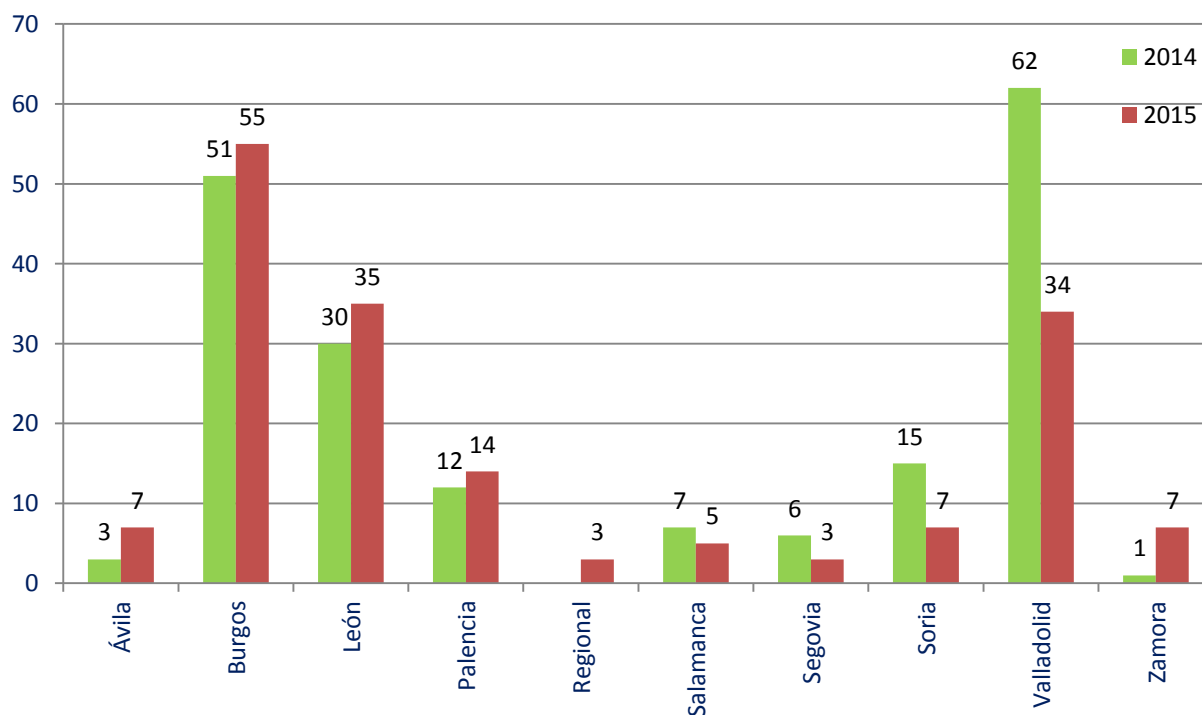
1. SOLICITUDES DE INICIACIÓN DE PROCEDIMIENTO PRESENTADAS

COMPARATIVO ACUMULADO 2014-2015

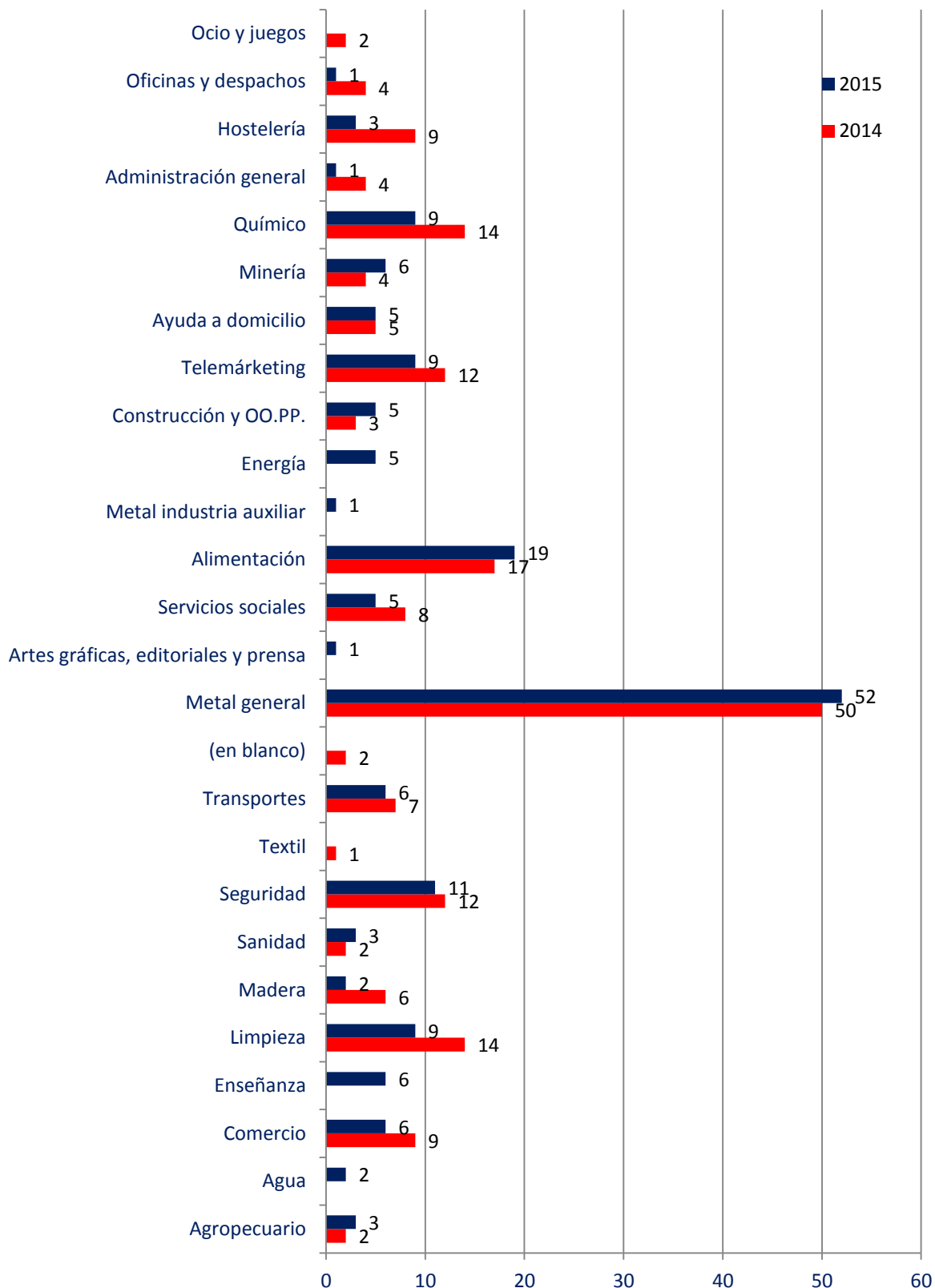


2. SOLICITUDES DE INICIACIÓN DE PROCEDIMIENTO PRESENTADAS POR PROVINCIAS

COMPARATIVO ACUMULADO POR PROVINCIAS (enero a septiembre 2014 – enero a septiembre 2015)



**3. SOLICITUDES DE INICIACIÓN DE PROCEDIMIENTO PRESENTADAS POR SECTORES
COMPARATIVO ACUMULADO POR SECTORES
(enero a septiembre 2014 – enero a septiembre 2015)**



4. RESULTADOS DE LAS SOLICITUDES DE INICIACIÓN DE PROCEDIMIENTO PRESENTADAS

**COMPARATIVO-ACUMULADO POR RESULTADOS
(enero a septiembre 2014 – enero a septiembre 2015)**

RESULTADOS	2014	2015
Acuerdo	65	49
Archivado por desistimiento		5
Desacuerdo	101	84
En tramitación		8
Intentado sin efecto	6	8
Otras causas de archivo	15	16
Total general	187	170

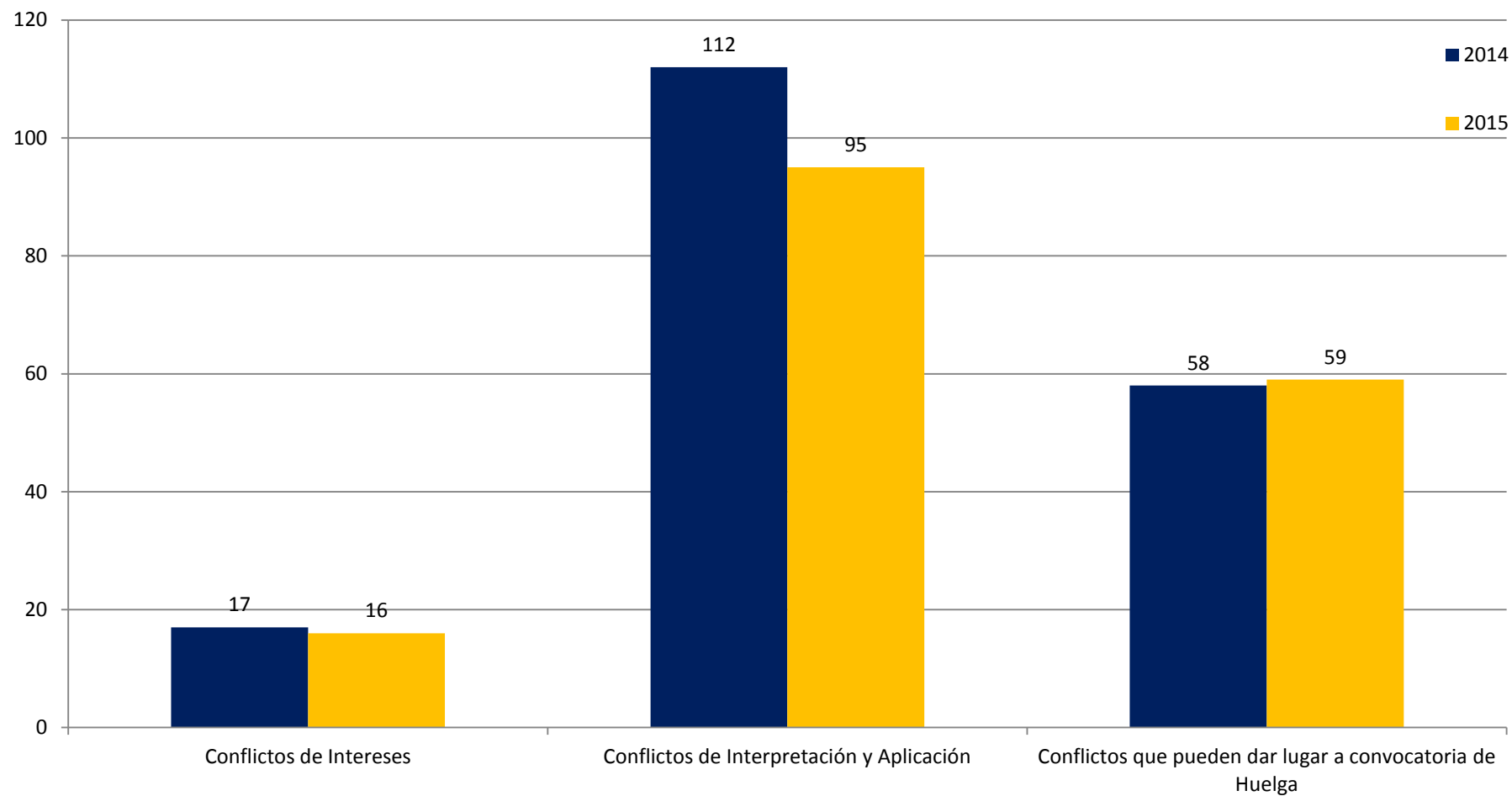
5. RESULTADOS POR PROVINCIAS

COMPARATIVO ACUMULADO POR PROVINCIAS Y RESULTADOS
(enero a septiembre 2014 – enero a septiembre 2015)

AÑO	RESULTADO						
	Acuerdo	Archivado por desistimiento	Desacuerdo	En tramitación	Intentado sin efecto	Otras causas de archivo	Total
2014	65		101		6	15	187
Ávila	3						3
Burgos	18		28		1	4	51
León	16		13			1	30
Palencia	2		8		1	1	12
Salamanca	2		4			1	7
Segovia	3		3				6
Soria	4		7		1	3	15
Valladolid	17		38		3	4	62
Zamora						1	1
2015	49	5	84	8	8	16	170
Ávila	2		2	2	1		7
Burgos	13	5	23	2	5	7	55
León	8		20	3	1	3	35
Palencia	3		8		1	2	14
Regional			3				3
Salamanca	3		2				5
Segovia	1		1	1			3
Soria	3		3			1	7
Valladolid	12		20			2	34
Zamora	4		2			1	7

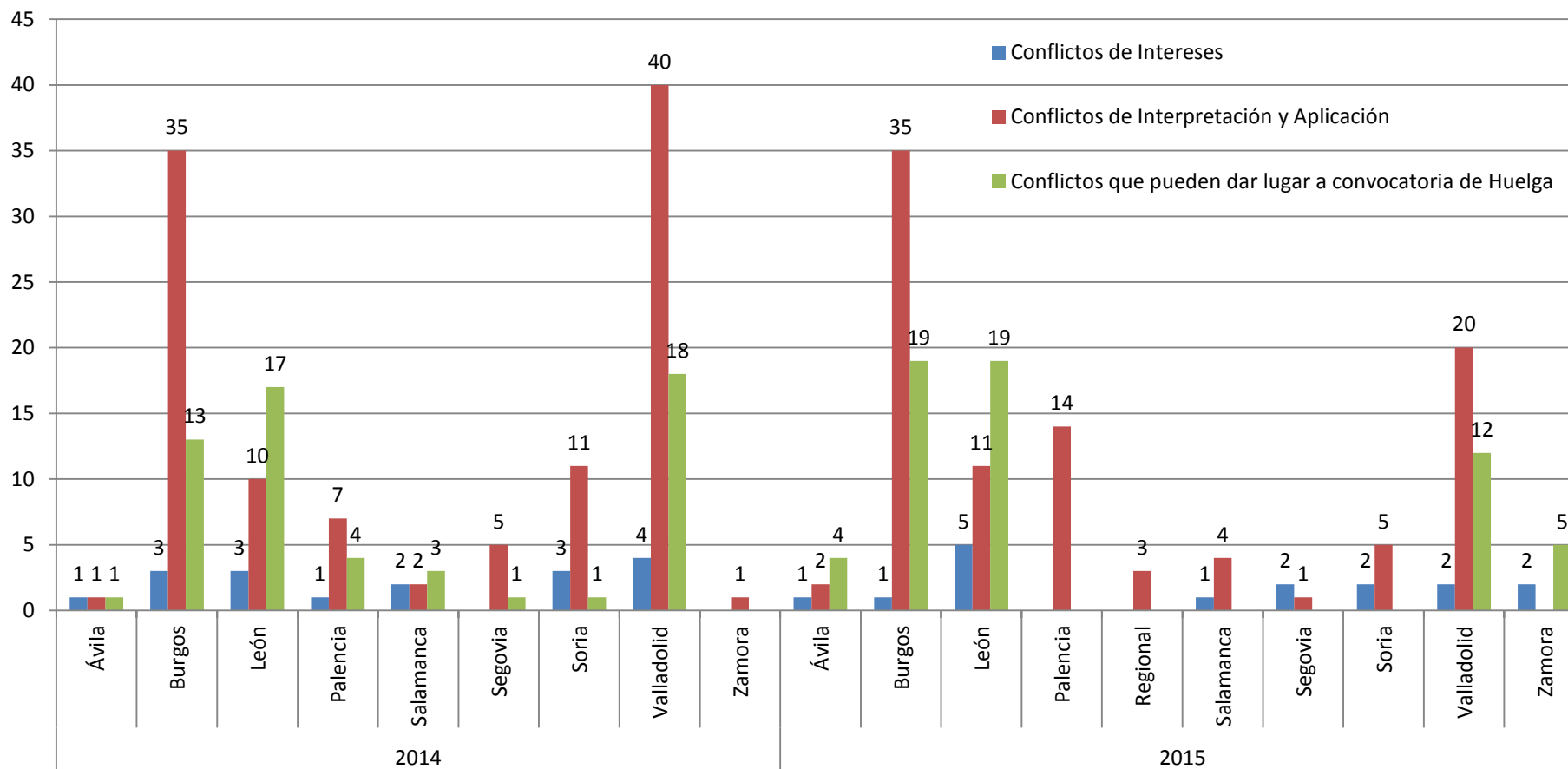
6. TIPO DE CONFLICTOS - GENERAL

COMPARATIVO ACUMULADO
(enero a septiembre 2014 – enero a septiembre 2015)



7. TIPOS DE CONFLICTOS POR PROVINCIAS

COMPARATIVO ACUMULADO
(enero a septiembre 2014 – enero a septiembre 2015)



8. CONFLICTOS QUE PUEDEN DAR LUGAR A CONVOCATORIA DE HUELGA

8.1 ACUMULADO POR SECTOR Y PROVINCIA
(enero a septiembre 2015)

SECTOR	RESULTADO					
	Ávila	Burgos	León	Valladolid	Zamora	Total
Agropecuario				1		1
Comercio		1			1	2
Limpieza	1		3	1		5
Sanidad			1			1
Seguridad			3	1		4
Transportes	1	1	2			4
Metal general	1	13	2	6		22
Alimentación	1	1			3	5
Energía			1			1
Construcción y OO.PP.			1			1
Telemárketing				1		1
Ayuda a domicilio		1			1	2
Minería		1	5			6
Químico		1	1			2
Hostelería				2		2
Total general	4	19	19	12	5	59

8.2 ACUMULADO POR SECTOR Y RESULTADO
(enero a septiembre 2015)

Cuenta de EXPEDIENTE	RESULTADO					
	Acuerdo	Desacuerdo	En tramitación	Intentado sin efecto	Otras causas de archivo	Total
Rótulos de fila						
Agropecuario		1				1
Comercio					2	2
Limpieza	1	4				5
Sanidad	1					1
Seguridad	2	2				4
Transportes		1	2	1		4
Metal general	8	12		1	1	22
Alimentación	2	3				5
Energía		1				1
Construcción y OO.PP.				1		1
Telemárketing	1					1
Ayuda a domicilio	2					2
Minería	1	4			1	6
Químico	1	1				2
Hostelería		2				2
Total general	19	31	2	3	4	59

9. CONFLICTOS DE INTERPRETACIÓN Y APLICACIÓN

ACUMULADO POR SECTOR Y RESULTADO (enero a septiembre 2015)

SECTOR	RESULTADO						Total
	Acuerdo	Archivado por desistimiento	Desacuerdo	En tramitación	Intentado sin efecto	Otras causas de archivo	
Agropecuario			1				1
Agua			1				1
Comercio			2				2
Enseñanza			5		1		6
Limpieza			3				3
Madera			1				1
Sanidad			1			1	2
Seguridad	2	1	3				6
Transportes	1	1					2
Metal general	9	1	9		3	4	26
Servicios sociales	3		1	1			5
Alimentación	2	1	8				11
Metal industria auxiliar			1				1
Energía	1	1	1		1		4
Construcción y OO.PP.	1		2				3
Telemarketing	1		4	2		1	8
Ayuda a domicilio			3				3
Químico	2		3			2	7
Administración general						1	1

SECTOR	RESULTADO						Total
	Acuerdo	Archivado por desistimiento	Desacuerdo	En tramitación	Intentado sin efecto	Otras causas de archivo	
Hostelería			1				1
Oficinas y despachos			1				1
Total general	22	5	51	3	5	9	95

10. CONFLICTOS DE INTERESES

ACUMULADO POR SECTOR Y RESULTADO
(enero a septiembre 2015)

SECTOR	RESULTADO				Total
	Acuerdo	Desacuerdo	En tramitación	Otras causas de archivo	
agropecuario	1				1
agua				1	1
alimentación	2			1	3
comercio	1	1			2
construcción y OOPP		1			1
limpieza	1				1
madera	1				1
metal general	2		2		4
seguridad				1	1
artes graficas editoriales y prensa			1		1
Total general	8	2	3	3	16

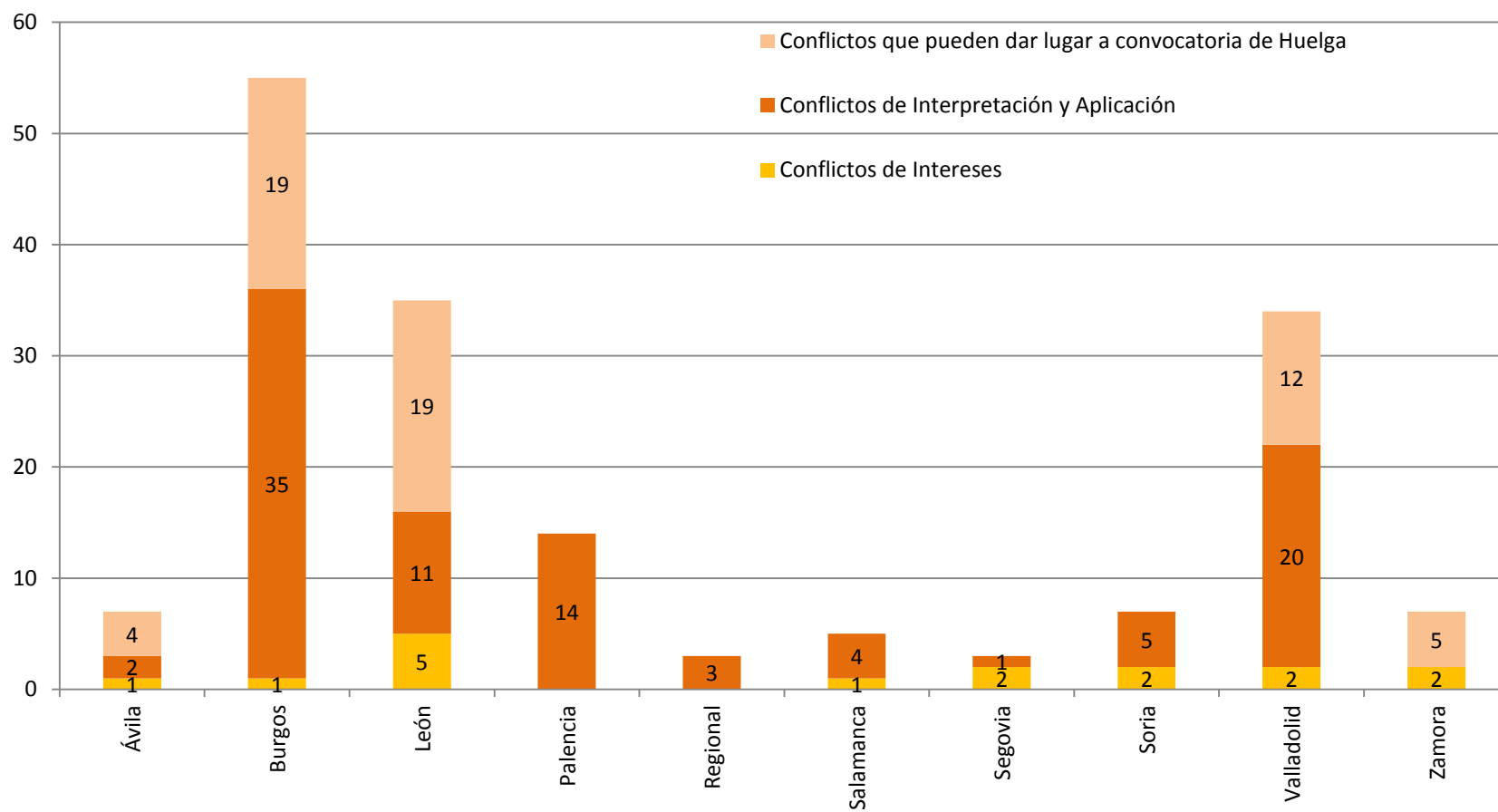
11. PROCEDIMIENTOS DE ARBITRAJE

ACUMULADO
(enero a septiembre 2015)

PROCEDIMIENTOS ARBITRAJE	0
---------------------------------	----------

12. TIPOS DE CONFLICTOS POR PROVINCIAS

ACUMULADO (enero a septiembre 2015)



13. EVOLUCIÓN MENSUAL DE SOLICITUDES DE INICIACIÓN DE PROCEDIMIENTOS PRESENTADAS - GENERAL.**ACUMULADO****(enero a septiembre 2015)**

AÑOS	ene	feb	mar	abr	may	jun	jul	ago	sep
2013	38	38	35	28	33	45	25	30	16
2014	19	26	28	19	26	17	29	10	13
2015	26	19	31	18	20	22	12	7	15

14. NÚMERO DE REUNIONES Y DURACIÓN TOTAL Y MEDIA DE LAS MISMAS.**ACUMULADO****(enero a septiembre 2015)**

Nº REUNIONES	Nº TOTAL DE HORAS	DURACIÓN MEDIA POR REUNIÓN
151	202	1 HORA 46 MIN

**15. RESULTADOS POR PROMOTORES DE LAS SOLICITUDES DE INICIACIÓN DE PROCEDIMIENTO PRESENTADAS.
ACUMULADO
(enero a septiembre 2015)**

PROMOTORES	RESULTADO						Total
	Acuerdo	Archivado por desistimiento	Desacuerdo	En tramitación	Intentado sin efecto	Otras causas de archivo	
comité Empresa	25	2	40	1	5	7	80
delegados Personal		1	1	4			6
empresa	1		2			1	4
Sección Sindical	4		8	2	1	3	18
sindicato	19	2	33	1	2	5	62
Total general	49	5	84	8	8	16	170

16. NÚMERO DE EMPRESAS Y TRABAJADORES AFECTADOS POR LAS SOLICITUDES DE INICIACIÓN DE PROCEDIMIENTO PRESENTADAS.

Nº DE EMPRESAS	Nº DE TRABAJADORES
4520	65749