



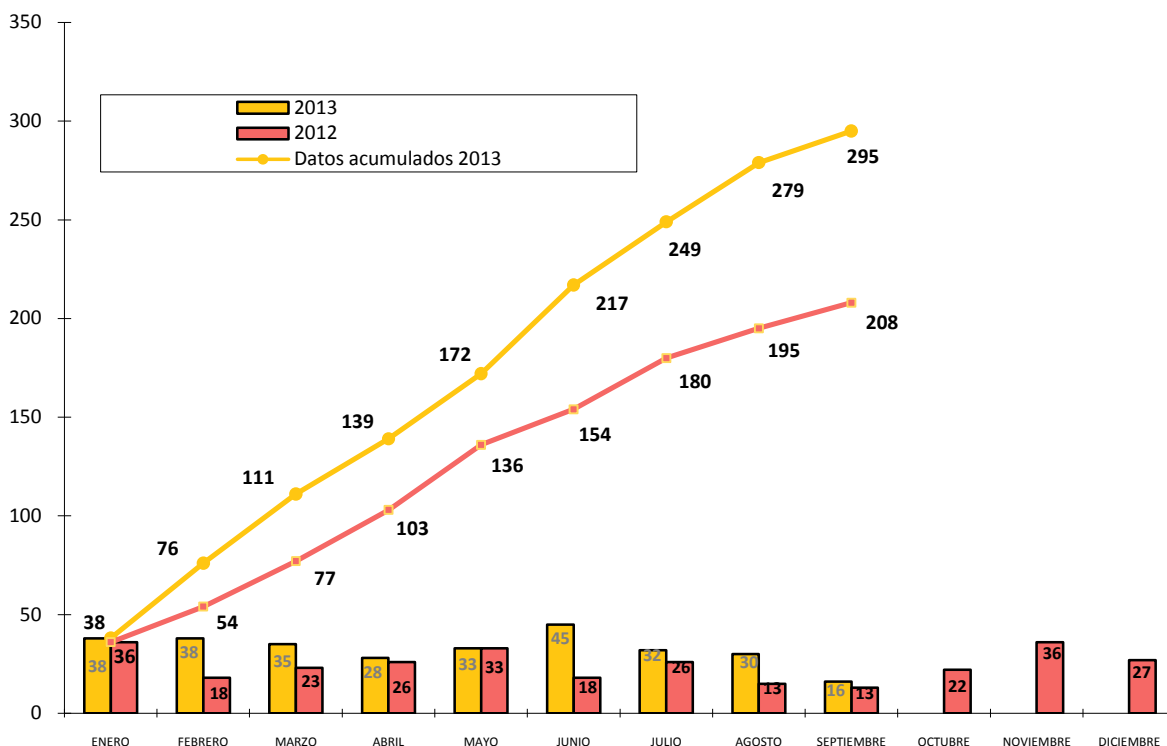
ESTADÍSTICAS GENERALES-ACUMULADO I a IX-2013

INDICE

1. SOLICITUDES DE INICIACIÓN DE PROCEDIMIENTO PRESENTADAS DE CONCILIACIÓN-MEDIACIÓN Y ARBITRAJE	2
2. SOLICITUDES DE INICIACIÓN DE PROCEDIMIENTO PRESENTADAS POR PROVINCIAS	2
3. SOLICITUDES DE INICIACIÓN DE PROCEDIMIENTO DE CONCILIACIÓN-MEDIACIÓN PRESENTADAS POR SECTORES	3
4. RESULTADOS DE LAS SOLICITUDES DE INICIACIÓN DE PROCEDIMIENTO DE CONCILIACIÓN-MEDIACIÓN PRESENTADAS	4
5. RESULTADOS POR PROVINCIAS	5
6. TIPO DE CONFLICTOS - GENERAL	6
7. TIPOS DE CONFLICTOS POR PROVINCIAS. PROCEDIMIENTOS DE CONCILIACIÓN-MEDIACIÓN.....	7
8. CONFLICTOS QUE PUEDEN DAR LUGAR A CONVOCATORIA DE HUELGA. PROCEDIMIENTOS DE CONCILIACIÓN-MEDIACIÓN	8
8.1 ACUMULADO POR SECTOR Y PROVINCIA	8
8.2 ACUMULADO POR SECTOR Y RESULTADO	9
9. CONFLICTOS DE INTERPRETACIÓN Y APLICACIÓN. PROCEDIMIENTOS DE CONCILIACIÓN-MEDIACIÓN	10
10. CONFLICTOS DE INTERESES. PROCEDIMIENTOS DE CONCILIACIÓN-MEDIACIÓN	11
11. PROCEDIMIENTOS DE ARBITRAJE	12
12. TIPOS DE CONFLICTOS POR PROVINCIAS. PROCEDIMIENTOS DE CONCILIACIÓN-MEDIACIÓN.....	13
13. EVOLUCIÓN MENSUAL DE SOLICITUDES DE INICIACIÓN DE PROCEDIMIENTOS PRESENTADAS - GENERAL. CONCILIACIÓN-MEDIACIÓN	14
14. NÚMERO DE REUNIONES Y DURACIÓN TOTAL Y MEDIA DE LAS MISMAS.....	14
15. RESULTADOS POR PROMOTORES DE LAS SOLICITUDES DE INICIACIÓN DE PROCEDIMIENTO PRESENTADAS DE CONCILIACIÓN-MEDIACIÓN.	15
16. NÚMERO DE EMPRESAS Y TRABAJADORES AFECTADOS POR LAS SOLICITUDES DE INICIACIÓN DE PROCEDIMIENTO PRESENTADAS.	15

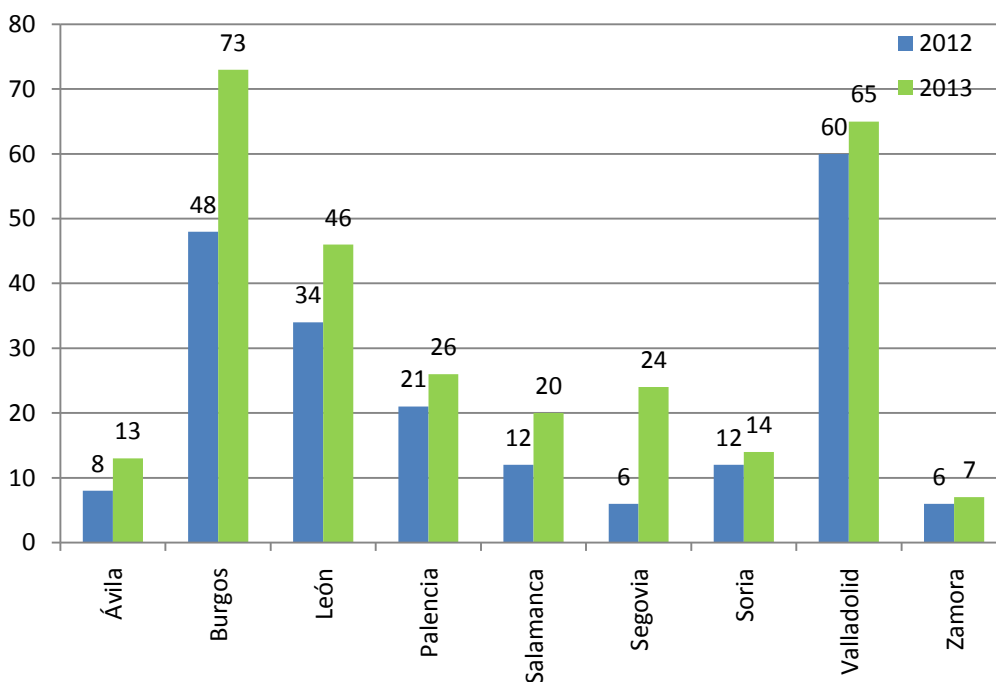
1. SOLICITUDES DE INICIACIÓN DE PROCEDIMIENTO PRESENTADAS DE CONCILIACIÓN-MEDIACIÓN Y ARBITRAJE

COMPARATIVO ACUMULADO 2012-2013



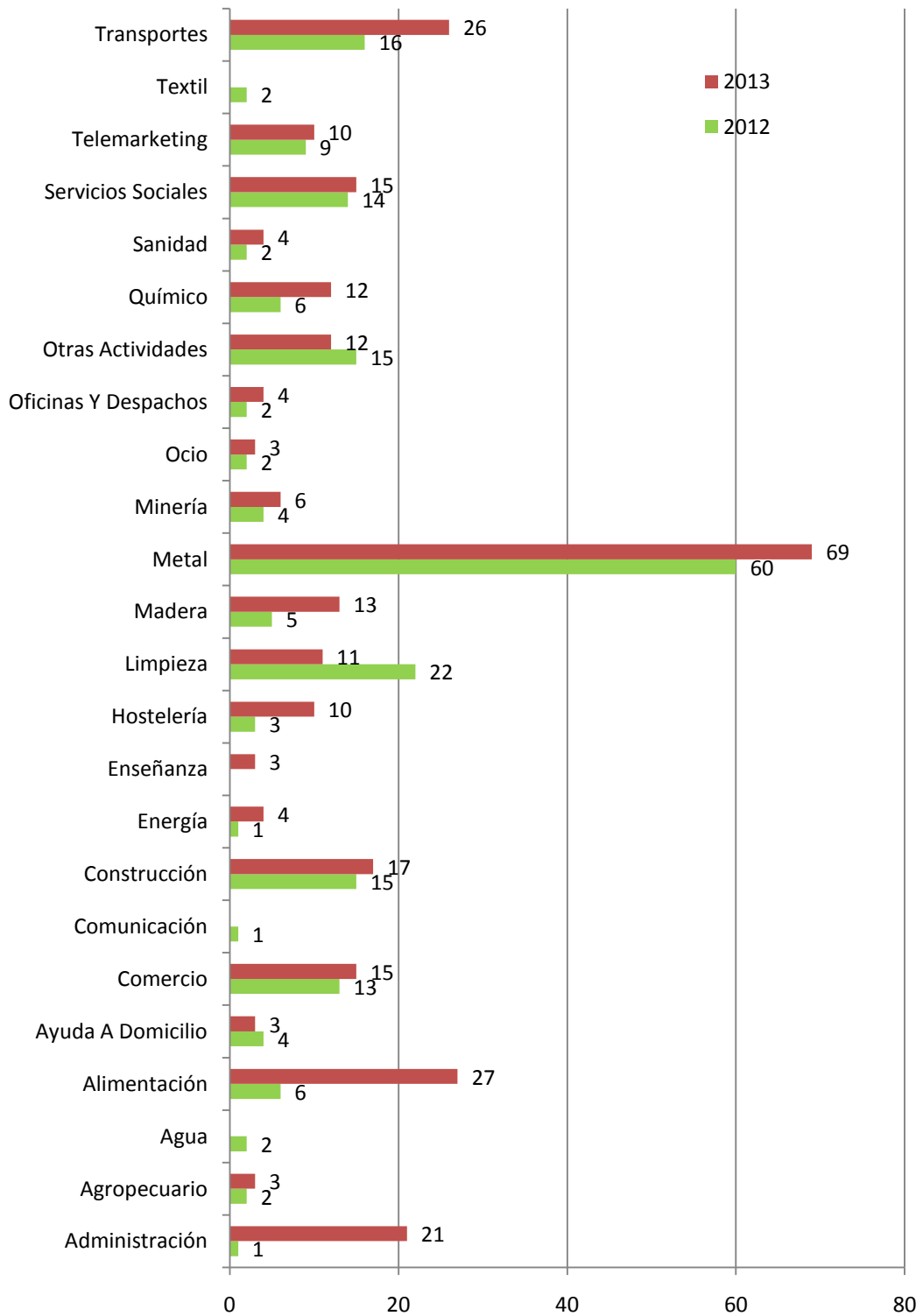
2. SOLICITUDES DE INICIACIÓN DE PROCEDIMIENTO PRESENTADAS POR PROVINCIAS

COMPARATIVO ACUMULADO POR PROVINCIAS
(enero a septiembre 2012 – enero a septiembre 2013)



3. SOLICITUDES DE INICIACIÓN DE PROCEDIMIENTO DE CONCILIACIÓN-MEDIACIÓN PRESENTADAS POR SECTORES

COMPARATIVO ACUMULADO POR SECTORES
(enero a septiembre 2012 – enero a septiembre 2013)



**4. RESULTADOS DE LAS SOLICITUDES DE INICIACIÓN DE PROCEDIMIENTO DE CONCILIACIÓN-
MEDIACIÓN PRESENTADAS**
COMPARATIVO-ACUMULADO POR RESULTADOS
(enero a septiembre 2012 – enero a septiembre 2013)

RESULTADO	AÑOS	
	2012	2013
Acuerdo	73	90
Archivado	32	49
Desacuerdo	95	121
En tramitación		19
Intentado Sin Efecto	7	9
Total general	207	288

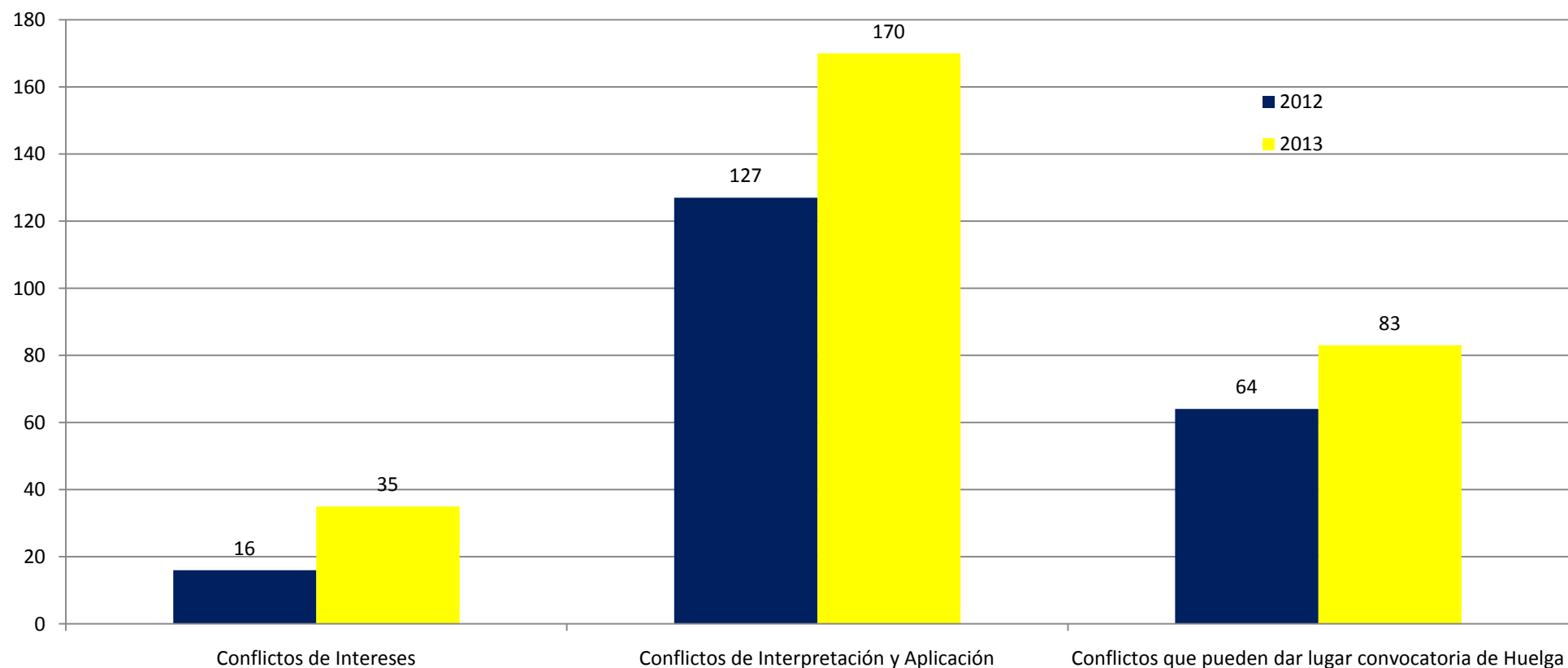
5. RESULTADOS POR PROVINCIAS

**COMPARATIVO ACUMULADO POR PROVINCIAS Y RESULTADOS-PROCEDIMIENTOS DE CONCLIACIÓN-MEDIACIÓN
(enero a septiembre 2012 – enero a septiembre 2013)**

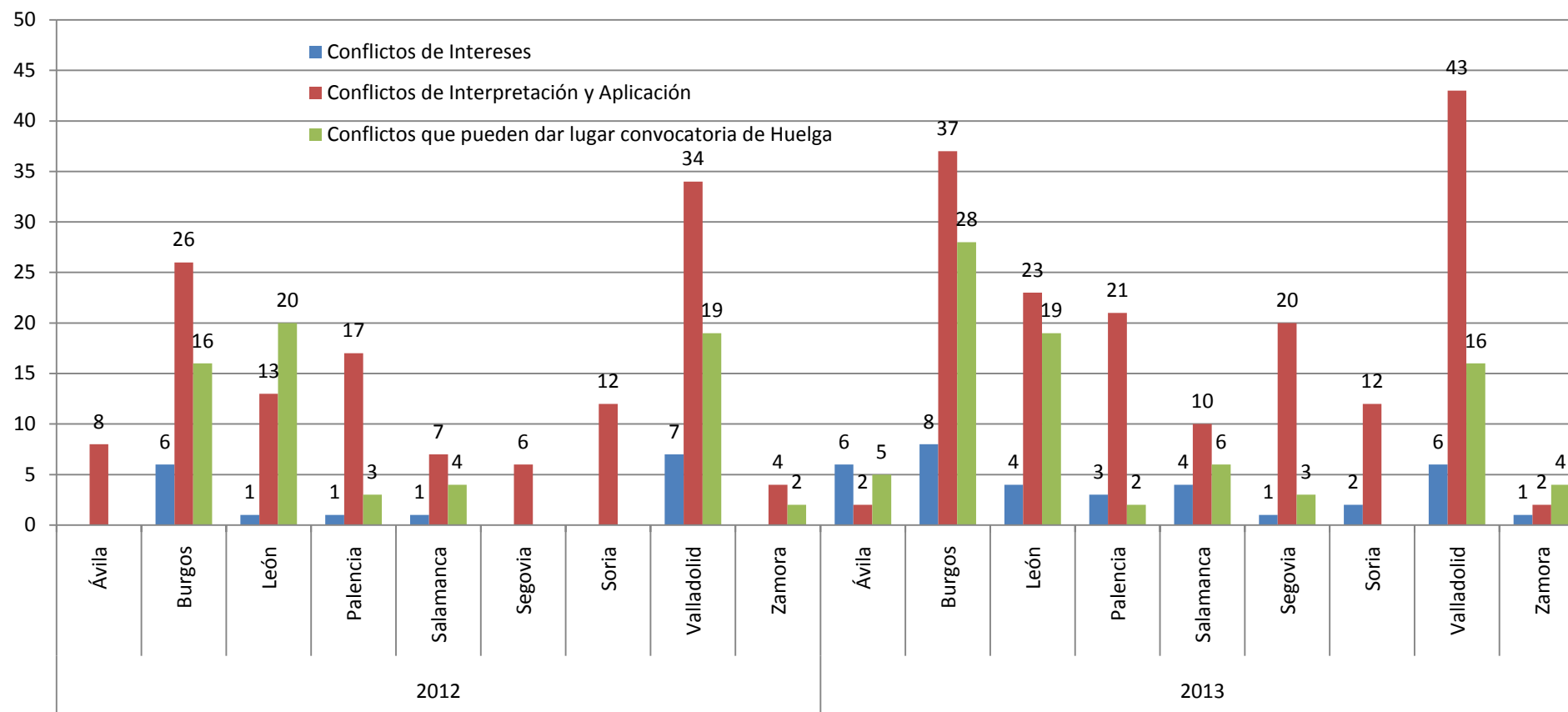
AÑO PROVINCIA	RESULTADO					
	Acuerdo	Archivado	Desacuerdo	En tramitación	Intentado Sin Efecto	Total
2012	73	32	95		7	207
Ávila	5		2		1	8
Burgos	13	11	21		3	48
León	13	5	14		2	34
Palencia	9	1	11			21
Salamanca	7	1	4			12
Segovia	1	1	3		1	6
Soria	5	3	4			12
Valladolid	20	9	31			60
Zamora		1	5			6
2013	90	49	121	19	9	288
Ávila	4	6	1	2		13
Burgos	23	7	37	5	1	73
León	13	5	23	3	2	46
Palencia	9	3	11	2	1	26
Salamanca	8	2	8	1	1	20
Segovia	2	15	5	1	1	24
Soria	7	3	3	1		14
Valladolid	23	7	29	4	2	65
Zamora	1	1	4		1	7

6. TIPO DE CONFLICTOS - GENERAL

COMPARATIVO ACUMULADO DE CONCLIACIÓN-MEDIACIÓN
(enero a septiembre 2012 – enero a septiembre 2013)



**7. TIPOS DE CONFLICTOS POR PROVINCIAS. PROCEDIMIENTOS DE CONCILIACIÓN-MEDIACIÓN.
COMPARATIVO ACUMULADO
(enero a septiembre 2012 – enero a septiembre 2013)**



8. CONFLICTOS QUE PUEDEN DAR LUGAR A CONVOCATORIA DE HUELGA. PROCEDIMIENTOS DE CONCILIACIÓN-MEDIACIÓN

8.1 ACUMULADO POR SECTOR Y PROVINCIA
(enero a septiembre 2013)

SECTOR	PROVINCIA								Total general
	Ávila	Burgos	León	Palencia	Salamanca	Segovia	Valladolid	Zamora	
Alimentación		1		1			1		3
Comercio			4						4
Construcción	2	3	4					1	10
Energía					1				1
Hostelería		1	1				1		3
Limpieza		1	1				1	2	5
Madera	2	2				2		1	7
Metal		17	5	1	3	1	6		33
Minería			3				1		4
Oficinas Y Despachos							1		1
Otras Actividades					1				1
Químico		1					1		2
Telemarketing			1				1		2
Transportes	1	2			1		3		7
Total general	5	28	19	2	6	3	16	4	83

8.2 ACUMULADO POR SECTOR Y RESULTADO
(enero a septiembre 2013)

SECTOR	RESULTADO					
	Acuerdo	Archivado	Desacuerdo	En tramitación	Intentado Sin Efecto	Total general
Alimentación			3			3
Comercio			4			4
Construcción	6	1	3			10
Energía			1			1
Hostelería	2		1			3
Limpieza			5			5
Madera	4		1	2		7
Metal	14	1	10	6	2	33
Minería	2		1		1	4
Oficinas Y Despachos	1					1
Otras Actividades			1			1
Químico	2					2
Telemarketing			2			2
Transportes	4	1	2			7
Total general	35	3	34	8	3	83

**9. CONFLICTOS DE INTERPRETACIÓN Y APLICACIÓN. PROCEDIMIENTOS DE CONCILIACIÓN-MEDIACIÓN
ACUMULADO POR SECTOR Y RESULTADO (enero a septiembre 2013)**

SECTOR	RESULTADO					Total general
	Acuerdo	Archivado	Desacuerdo	En tramitación	Intentado Sin Efecto	
Administración		18	2			20
Agropecuario	2					2
Alimentación	2	1	11	4	1	19
Ayuda A Domicilio	2		1			3
Comercio	3	1	3			7
Construcción	2	1	1			4
Energía			2	1		3
Enseñanza			2			2
Hostelería	1	1	4			6
Limpieza	2	2	1	1		6
Madera	2		1	1		4
Metal	15	4	11	1		31
Minería			2			2
Ocio					1	1
Oficinas Y Despachos		1	1			2
Otras Actividades	4	2	2			8
Químico	2		8			10
Sanidad	1		3			4
Servicios Sociales	2		12		1	15
Telemarketing	2	1	4			7
Transportes	2	2	7	2	1	14
Total general	44	34	78	10	4	170

10. CONFLICTOS DE INTERESES. PROCEDIMIENTOS DE CONCILIACIÓN-MEDIACIÓN

ACUMULADO POR SECTOR Y RESULTADO
(enero a septiembre 2013)

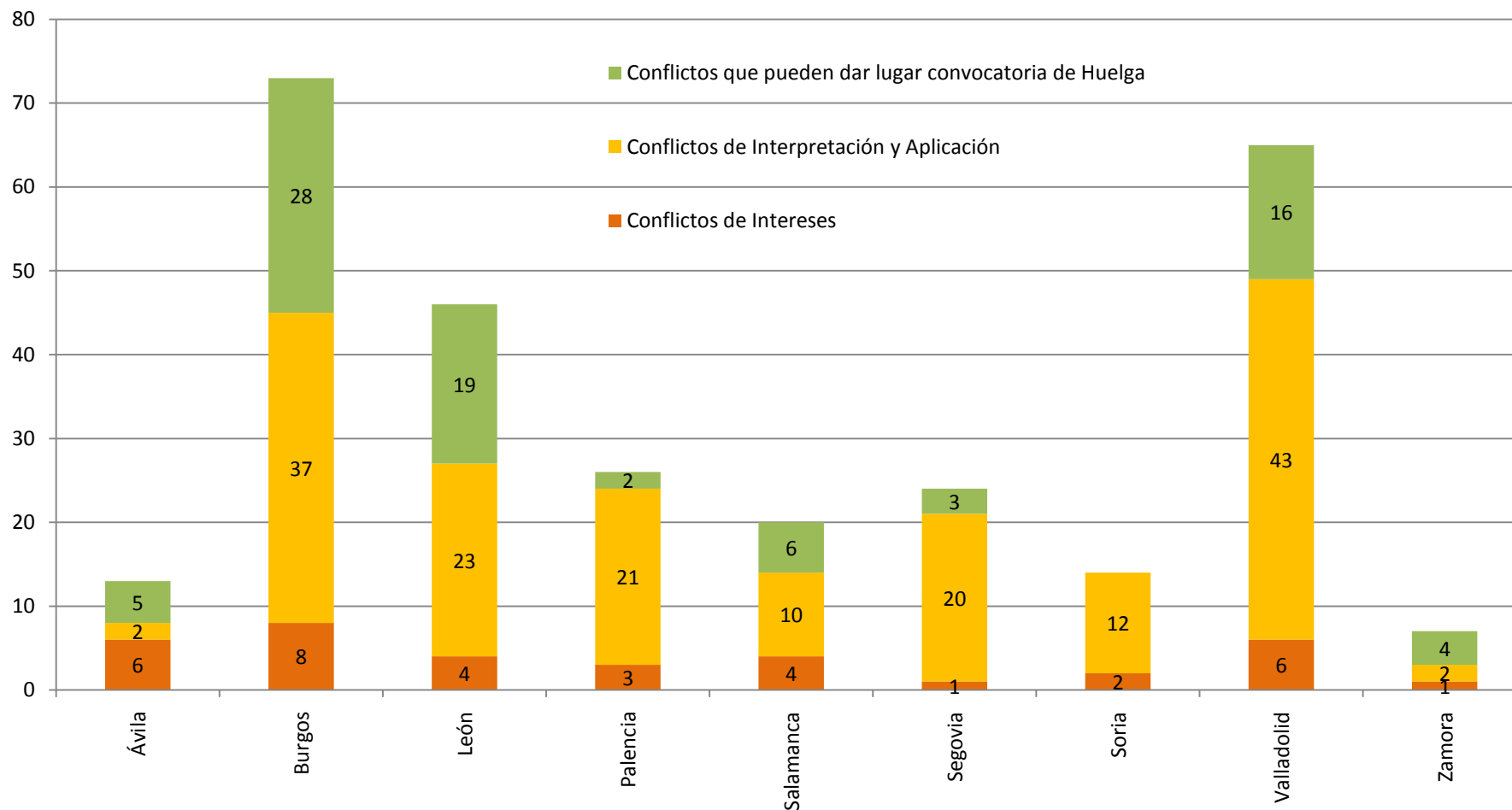
Cuenta de SECTOR	RESULTADO					Total general
	Acuerdo	Archivado	Desacuerdo	En tramitación	Intentado Sin Efecto	
Administración			1			1
Agropecuario	1					1
Alimentación	1	3	1			5
Comercio	2	1	1			4
Construcción		2			1	3
Enseñanza		1				1
Hostelería			1			1
Madera		2				2
Metal	3		2			5
Ocio	1	1				2
Oficinas Y Despachos	1					1
Otras Actividades			1	1	1	3
Telemarketing		1				1
Transportes	2	1	2			5
Total general	11	12	9	1	2	35

11. PROCEDIMIENTOS DE ARBITRAJE

ACUMULADO
(enero a septiembre 2013)

PROVINCIA TIPO DE CONFLICTO	SECTOR					Total
	ALIMENTACIÓN	CONSTRUCCIÓN	MADERA	QUÍMICO	SANIDAD	
LEÓN	1				1	2
CONFLICTO DE INTERESES	1				1	2
SALAMANCA				1		1
CONFLICTO DE INTERESES				1		1
SEGOVIA	1	1	2			4
CONFLICTO DE INTERESES	1	1	2			4
Total general	2	1	2	1	1	7

12. TIPOS DE CONFLICTOS POR PROVINCIAS. PROCEDIMIENTOS DE CONCILIACIÓN-MEDIACIÓN ACUMULADO (enero a septiembre 2013)



13. EVOLUCIÓN MENSUAL DE SOLICITUDES DE INICIACIÓN DE PROCEDIMIENTOS PRESENTADAS - GENERAL. CONCILIACIÓN-MEDIACIÓN

ACUMULADO

(enero a septiembre 2013)

AÑOS	ene	feb	mar	abr	may	jun	jul	ago	sep	oct	nov	dic	Total
2011	23	33	42	25	33	29	11	16	19	23	27	32	313
2012	36	18	23	26	32	18	26	15	13	22	36	27	292
2013	38	38	35	28	33	45	25	30	16				288

14. NÚMERO DE REUNIONES Y DURACIÓN TOTAL Y MEDIA DE LAS MISMAS.

ACUMULADO

(enero a septiembre 2013)

Nº REUNIONES	Nº TOTAL DE HORAS	DURACIÓN MEDIA POR REUNIÓN
325	596,75	1 HORA 50 MIN

**15. RESULTADOS POR PROMOTORES DE LAS SOLICITUDES DE INICIACIÓN DE PROCEDIMIENTO PRESENTADAS DE CONCILIACIÓN-MEDIACIÓN.
ACUMULADO
(enero a septiembre 2013)**

PROMOTORES	RESULTADO					Total
	Acuerdo	Archivado	Desacuerdo	En tramitación	Intentado Sin Efecto	
Empresas	1					1
Representantes Legales	46	27	69	13	5	160
Representantes Sindicales	3	2	9			14
Sindicatos	40	20	43	6	4	113
Total general	90	49	121	19	9	288

16. NÚMERO DE EMPRESAS Y TRABAJADORES AFECTADOS POR LAS SOLICITUDES DE INICIACIÓN DE PROCEDIMIENTO PRESENTADAS.

Nº DE EMPRESAS	Nº DE TRABAJADORES
4548	122088