



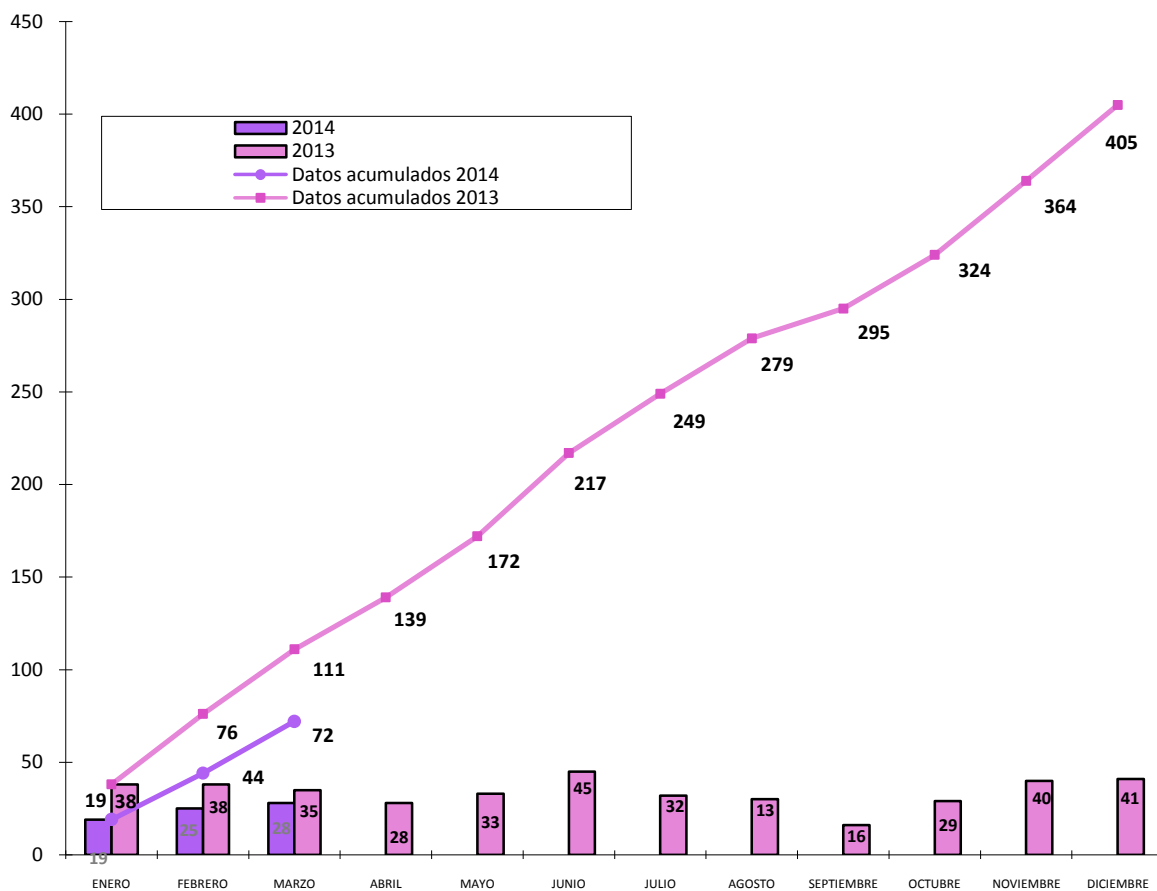
ESTADÍSTICAS GENERALES-ACUMULADO I a III-2014

INDICE

1.	SOLICITUDES DE INICIACIÓN DE PROCEDIMIENTO PRESENTADAS	2
2.	SOLICITUDES DE INICIACIÓN DE PROCEDIMIENTO PRESENTADAS POR PROVINCIAS.....	2
3.	SOLICITUDES DE INICIACIÓN DE PROCEDIMIENTO PRESENTADAS POR SECTORES.....	3
4.	RESULTADOS DE LAS SOLICITUDES DE INICIACIÓN DE PROCEDIMIENTO PRESENTADAS ..	4
5.	RESULTADOS POR PROVINCIAS.....	6
6.	TIPO DE CONFLICTOS - GENERAL.....	6
7.	TIPOS DE CONFLICTOS POR PROVINCIAS.....	7
8.	CONFLICTOS QUE PUEDEN DAR LUGAR A CONVOCATORIA DE HUELGA.....	9
	8.1 ACUMULADO POR SECTOR Y PROVINCIA	9
	8.2 ACUMULADO POR SECTOR Y RESULTADO	9
9.	CONFLICTOS DE INTERPRETACIÓN Y APLICACIÓN	11
10.	CONFLICTOS DE INTERESES.....	12
11.	PROCEDIMIENTOS DE ARBITRAJE.....	13
12.	TIPOS DE CONFLICTOS POR PROVINCIAS.....	14
13.	EVOLUCIÓN MENSUAL DE SOLICITUDES DE INICIACIÓN DE PROCEDIMIENTOS PRESENTADAS - GENERAL.....	15
14.	NÚMERO DE REUNIONES Y DURACIÓN TOTAL Y MEDIA DE LAS MISMAS.	15
15.	RESULTADOS POR PROMOTORES DE LAS SOLICITUDES DE INICIACIÓN DE PROCEDIMIENTO PRESENTADAS.....	16
16.	NÚMERO DE EMPRESAS Y TRABAJADORES AFECTADOS POR LAS SOLICITUDES DE INICIACIÓN DE PROCEDIMIENTO PRESENTADAS.	16

1. SOLICITUDES DE INICIACIÓN DE PROCEDIMIENTO PRESENTADAS

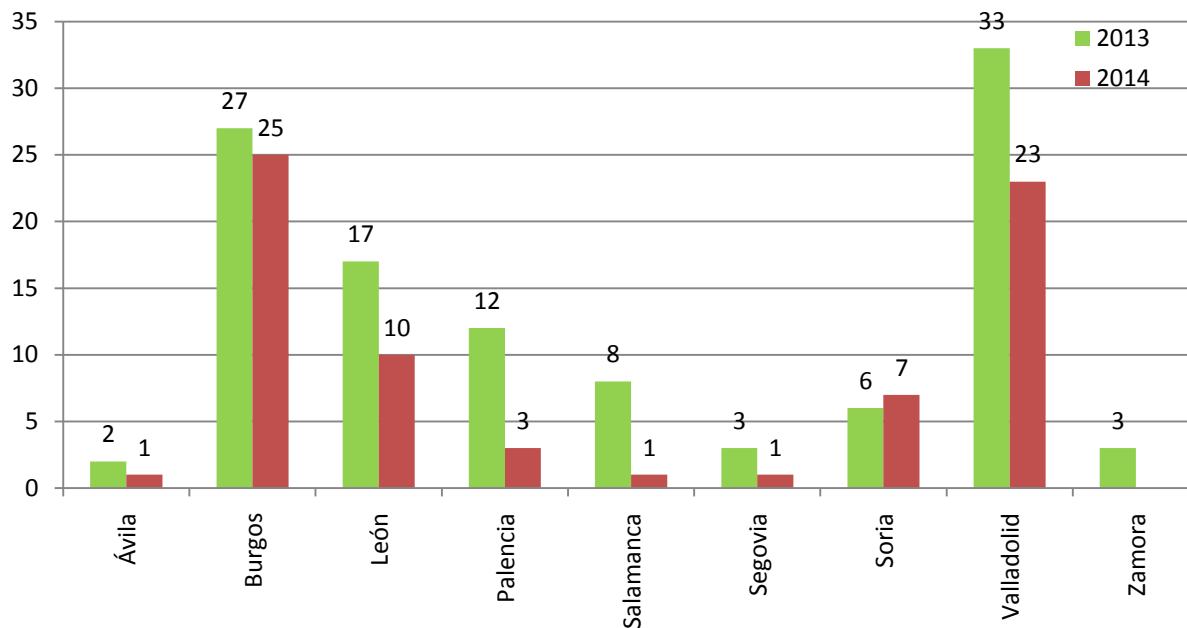
COMPARATIVO ACUMULADO 2013-2014



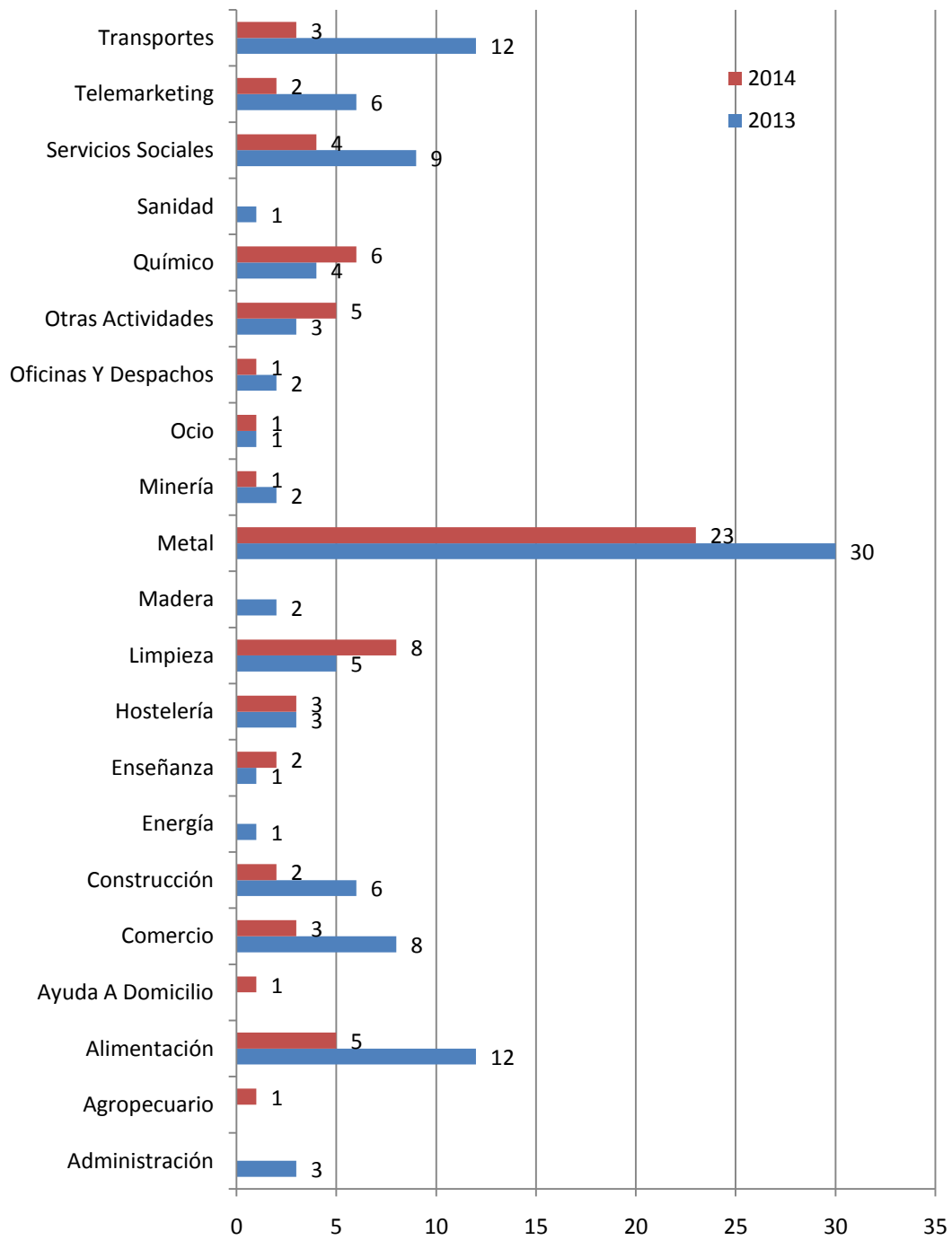
2. SOLICITUDES DE INICIACIÓN DE PROCEDIMIENTO PRESENTADAS POR PROVINCIAS

COMPARATIVO ACUMULADO POR PROVINCIAS

(enero a marzo 2013 – enero a marzo 2014)



**3. SOLICITUDES DE INICIACIÓN DE PROCEDIMIENTO PRESENTADAS POR SECTORES
COMPARATIVO ACUMULADO POR SECTORES
(enero a marzo 2013 – enero a marzo 2014)**



4. RESULTADOS DE LAS SOLICITUDES DE INICIACIÓN DE PROCEDIMIENTO PRESENTADAS

COMPARATIVO-ACUMULADO POR RESULTADOS

(enero a marzo 2013 – enero a marzo 2014)

RESULTADO	AÑOS	
	2013	2014
Acuerdo	31	21
Archivado	16	3
Desacuerdo	59	26
En tramitación		18
Intentado Sin Efecto	5	3
Total general	111	71

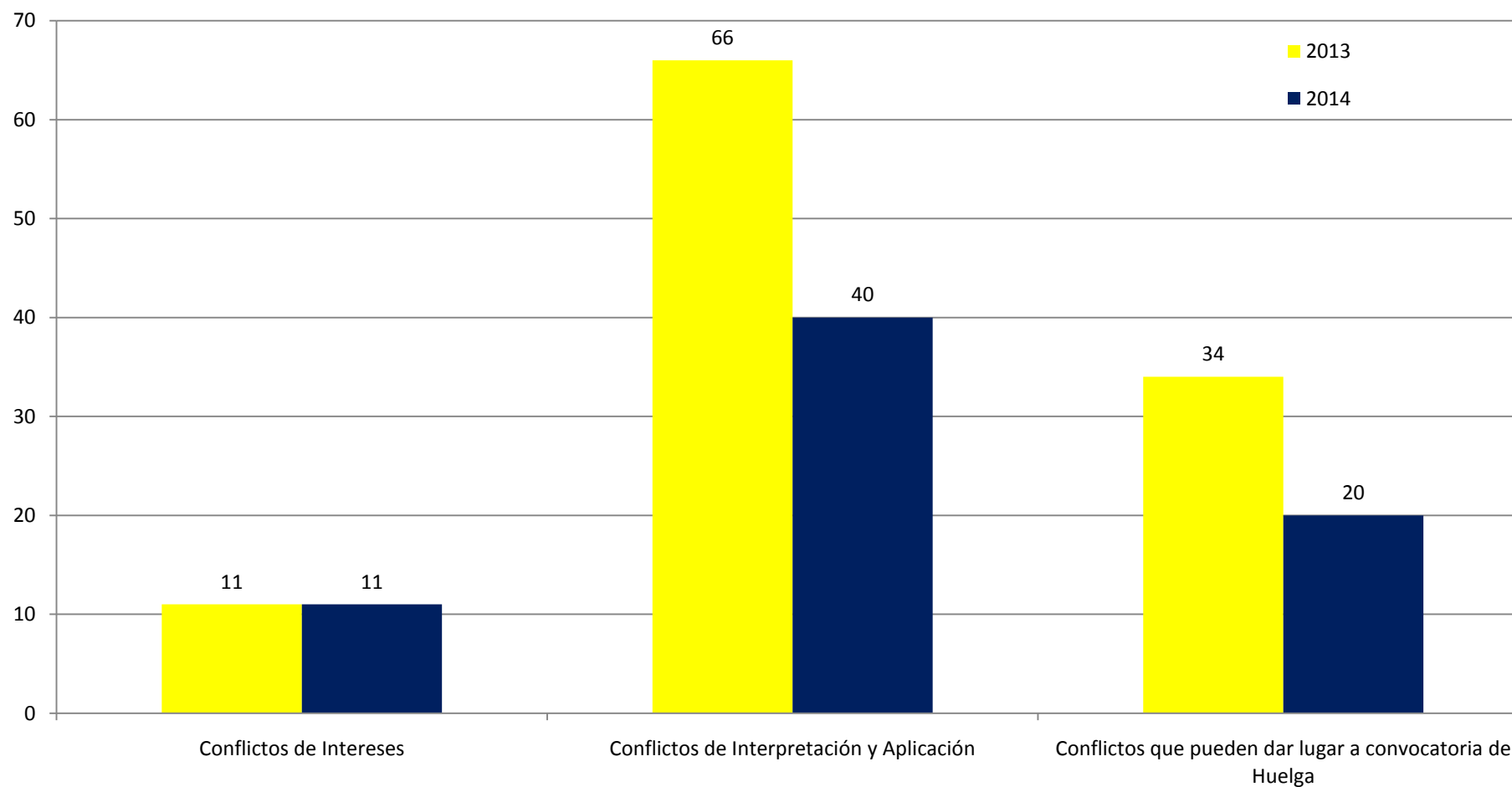
5. RESULTADOS POR PROVINCIAS

COMPARATIVO ACUMULADO POR PROVINCIAS Y RESULTADOS
(enero a marzo 2013 – enero a marzo 2014)

AÑO PROVINCIA	RESULTADO					
	Acuerdo	Archivado	Desacuerdo	En tramitación	Intentado Sin Efecto	Total
2013	31	16	59		5	111
Ávila		1	1			2
Burgos	4	4	18		1	27
León	5	4	6		2	17
Palencia	4		8			12
Salamanca	4		4			8
Segovia	2		1			3
Soria	3	2	1			6
Valladolid	9	5	17		2	33
Zamora			3			3
2014	21	3	26	18	3	71
Ávila	1					1
Burgos	7	1	8	8	1	25
León	4		3	3		10
Palencia			1	1	1	3
Salamanca				1		1
Segovia				1		1
Soria	2	1	3	1		7
Valladolid	7	1	11	3	1	23

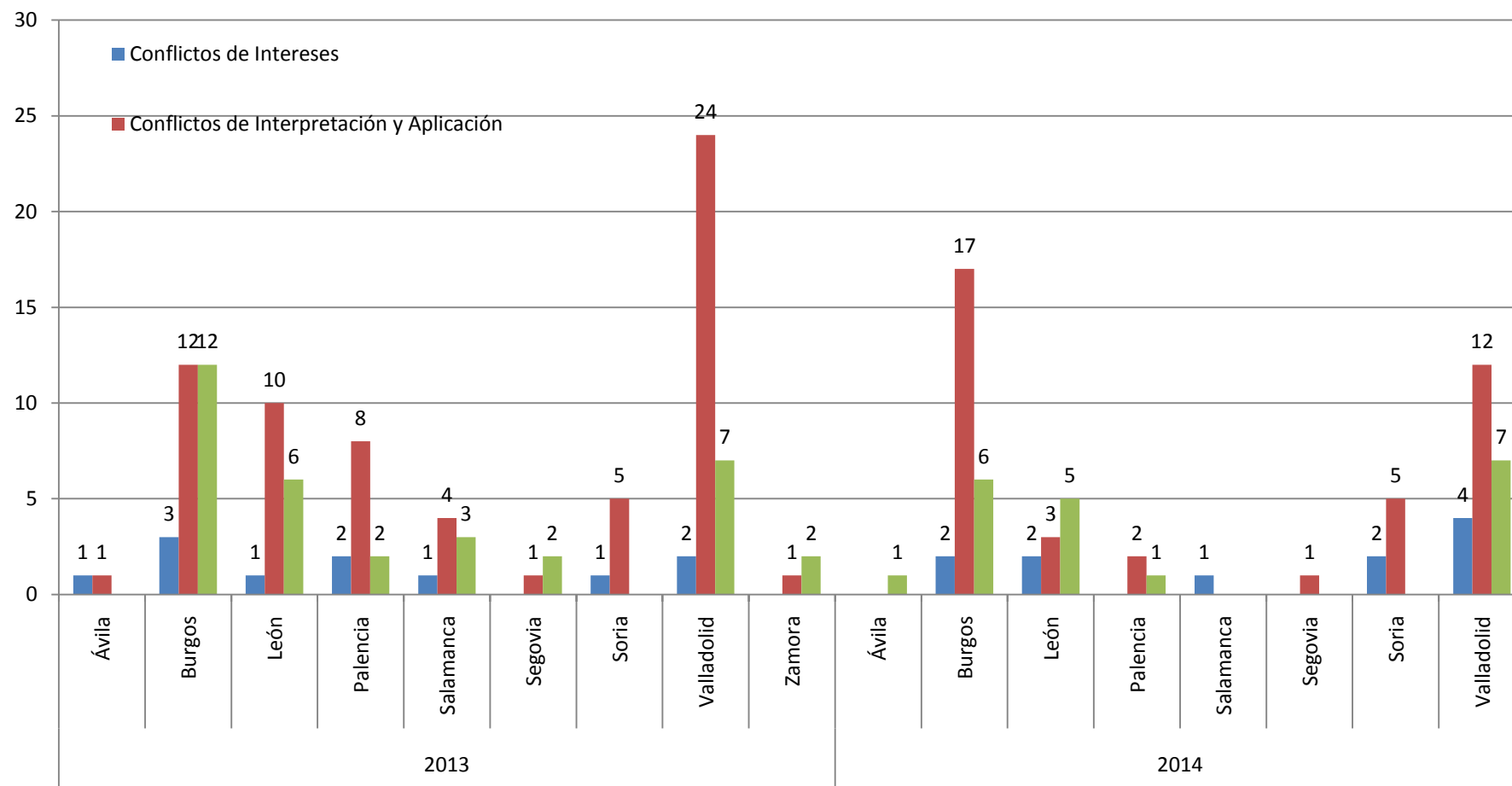
6. TIPO DE CONFLICTOS - GENERAL

COMPARATIVO ACUMULADO
(enero a marzo 2013 – enero a marzo 2014)



7. TIPOS DE CONFLICTOS POR PROVINCIAS

COMPARATIVO ACUMULADO
(enero a marzo 2013 – enero a marzo 2014)



8. CONFLICTOS QUE PUEDEN DAR LUGAR A CONVOCATORIA DE HUELGA

8.1 ACUMULADO POR SECTOR Y PROVINCIA (enero a marzo 2014)

SECTOR	PROVINCIA					Total
	Ávila	Burgos	León	Palencia	Valladolid	
Comercio		1				1
Construcción		1				1
Hostelería					1	1
Limpieza			3			3
Metal	1	2	2		3	8
Otras Actividades		2		1		3
Transportes					3	3
Total general	1	6	5	1	7	20

8.2 ACUMULADO POR SECTOR Y RESULTADO

(enero a marzo 2014)

SECTOR	RESULTADO				Total
	Acuerdo	Desacuerdo	En tramitación	Intentado Sin Efecto	
Comercio				1	1
Construcción		1			1
Hostelería	1				1
Limpieza	1	1	1		3
Metal	2	4	2		8
Otras Actividades	1		1	1	3
Transportes	2			1	3
Total general	7	6	4	3	20

9. CONFLICTOS DE INTERPRETACIÓN Y APLICACIÓN

ACUMULADO POR SECTOR Y RESULTADO (enero a marzo 2014)

SECTOR	RESULTADO				Total
	Acuerdo	Archivado	Desacuerdo	En tramitación	
Agropecuario	1				1
Alimentación		1		1	2
Ayuda A Domicilio	1				1
Comercio	1		1		2
Construcción			1		1
Enseñanza	1		1		2
Hostelería	1			1	2
Limpieza			4	1	5
Metal	3		3	6	12
Ocio		1			1
Otras Actividades	1				1
Químico	1		3	1	5
Servicios Sociales			2	1	3
Telemarketing	1		1		2
Total general	11	2	16	11	40

10. CONFLICTOS DE INTERESES

ACUMULADO POR SECTOR Y RESULTADO
(enero a marzo 2014)

SECTOR	RESULTADO				Total
	Acuerdo	Archivado	Desacuerdo	En tramitación	
Alimentación	1		1	1	3
Metal	2		1		3
Minería				1	1
Oficinas Y Despachos		1			1
Otras Actividades			1		1
Químico				1	1
Servicios Sociales			1		1
Total general	3	1	4	3	11

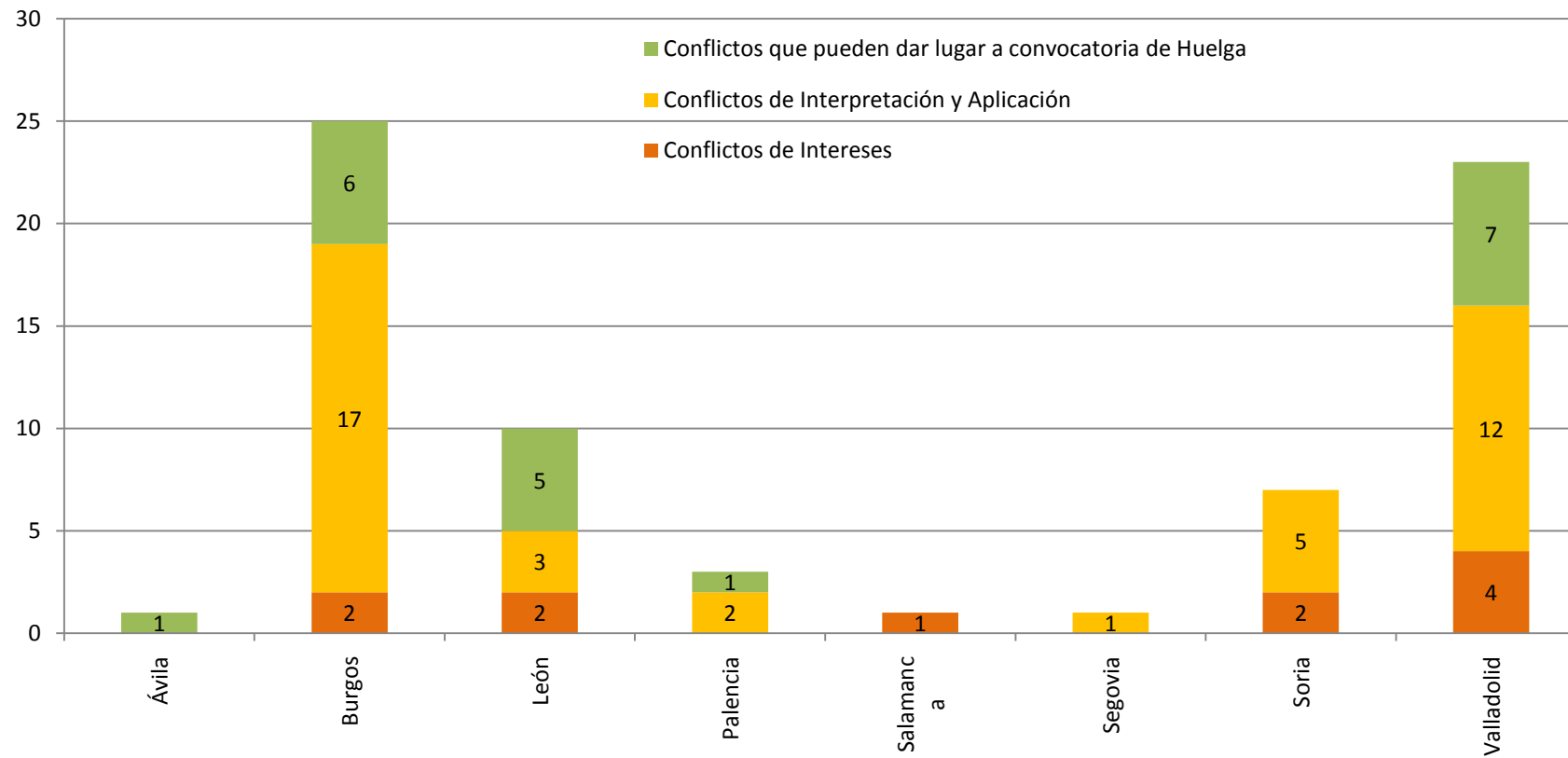
11. PROCEDIMIENTOS DE ARBITRAJE

ACUMULADO
(enero a marzo 2014)

PROCEDIMIENTOS ARBITRAJE	1
---------------------------------	----------

12. TIPOS DE CONFLICTOS POR PROVINCIAS

ACUMULADO (enero a marzo 2014)



13. EVOLUCIÓN MENSUAL DE SOLICITUDES DE INICIACIÓN DE PROCEDIMIENTOS PRESENTADAS - GENERAL.**ACUMULADO****(enero a marzo 2014)**

AÑOS	ene	feb	mar
2012	36	18	23
2013	38	38	35
2014	19	26	26

14. NÚMERO DE REUNIONES Y DURACIÓN TOTAL Y MEDIA DE LAS MISMAS.**ACUMULADO****(enero a marzo 2014)**

Nº REUNIONES	Nº TOTAL DE HORAS	DURACIÓN MEDIA POR REUNIÓN
69	111,25	1 HORA 36 MIN

15. RESULTADOS POR PROMOTORES DE LAS SOLICITUDES DE INICIACIÓN DE PROCEDIMIENTO PRESENTADAS.

**ACUMULADO
(enero a marzo 2014)**

PROMOTORES	RESULTADO					Total
	Acuerdo	Archivado	Desacuerdo	En tramitación	Intentado Sin Efecto	
Empresas			3	1		4
Representantes Legales	11	2	13	11		37
Representantes Sindicales	1		1	1		3
Sindicatos	9	1	9	5	3	27
Total general	21	3	26	18	3	71

16. NÚMERO DE EMPRESAS Y TRABAJADORES AFECTADOS POR LAS SOLICITUDES DE INICIACIÓN DE PROCEDIMIENTO PRESENTADAS.

Nº DE EMPRESAS	Nº DE TRABAJADORES
74	10360